

Муниципальное бюджетное общеобразовательное учреждение  
«Красноуральская средняя общеобразовательная школа  
Оренбургского района» Оренбургской области

**ПРИНЯТО**

педагогическим советом  
протокол от 25.08.2023 г. № 1

**УТВЕРЖДАЮ**

Приказ № 130 от 25.08.2023 г.

**АДАптированная основная общеобразовательная программа  
обучающихся с умственной отсталостью  
(интеллектуальными нарушениями)  
5-9 классы**

**С.им.9 Января, 2023 г.**

## **I. Общие положения**

1. Адаптированная основная общеобразовательная программа образования обучающихся с умственной отсталостью (интеллектуальными нарушениями) (далее - АООП УО) разработана в соответствии с требованиями федерального государственного образовательного стандарта обучающихся с умственной отсталостью (интеллектуальными нарушениями) (далее - Стандарт).

2. Содержание АООП УО представлено учебно-методической документацией (учебный план, календарный учебный график, рабочие программы учебных предметов, курсов, дисциплин (модулей), иных компонентов, рабочая программа воспитания, календарный план воспитательной работы), определяющей единые для Российской Федерации базовые объем и содержание образования обучающихся с умственной отсталостью (интеллектуальными нарушениями)

3. АООП адаптируется с учетом особенностей психофизического развития, индивидуальных возможностей обучающихся с ограниченными возможностями здоровья (далее - ОВЗ) и обеспечивает коррекцию нарушений развития и социальную адаптацию.

АООП может быть реализована в разных формах: как совместно с другими обучающимися, так и в отдельных классах, группах или в отдельных организациях

Обязательной является организация специальных условий обучения и воспитания для реализации как общих, так и особых образовательных потребностей обучающихся.

Для обеспечения возможности освоения обучающимися АООП, может быть применена сетевая форма ее реализации с использованием ресурсов нескольких организаций, а также при необходимости с использованием ресурсов и иных организаций

4. В основу разработки АООП УО заложены дифференцированный и деятельностный подходы.

Дифференцированный подход предполагает учет их особых образовательных потребностей, которые проявляются в неоднородности возможностей освоения содержания образования.

Применение дифференцированного подхода к созданию образовательных программ обеспечивает разнообразие содержания, предоставляя обучающимся с умственной отсталостью (интеллектуальными нарушениями) возможность реализовать индивидуальный потенциал развития.

Деятельностный подход основывается на теоретических положениях отечественной психологической науки, раскрывающих основные закономерности и структуру образования с учетом специфики развития личности обучающегося с умственной отсталостью (интеллектуальными нарушениями).

Деятельностный подход в образовании строится на признании того, что развитие личности обучающихся с умственной отсталостью (интеллектуальными нарушениями) школьного возраста определяется характером организации доступной им деятельности (предметно-практической и учебной).

Основным средством реализации деятельностного подхода в образовании является обучение как процесс организации познавательной и предметнопрактической деятельности обучающихся, обеспечивающий овладение ими содержанием образования.

В контексте разработки АООП УО реализация деятельностного подхода обеспечивает:

придание результатам образования социально и личностно значимого характера;

прочное усвоение обучающимися знаний и опыта разнообразной деятельности и поведения, возможность их продвижения в изучаемых предметных областях;

существенное повышение мотивации и интереса к учению, приобретению нового опыта деятельности и поведения;

обеспечение условий для общекультурного и личностного развития на основе формирования базовых учебных действий, которые обеспечивают не только успешное усвоение некоторых элементов системы научных знаний, умений и навыков (академических результатов), но и прежде всего жизненной компетенции, составляющей основу социальной успешности.

5. В основу АООП УО положены следующие принципы:

принципы государственной политики Российской Федерации в области образования (гуманистический характер образования, единство образовательного пространства на территории Российской Федерации, светский характер образования, общедоступность образования, адаптивность системы образования к уровням и особенностям развития и подготовки обучающихся);

принцип коррекционно-развивающей направленности образовательного процесса, обуславливающий развитие личности обучающегося и расширение его "зоны ближайшего развития" с учетом особых образовательных потребностей;

принцип практической направленности, предполагающий установление тесных связей между изучаемым материалом и практической деятельностью обучающихся; формирование знаний и умений, имеющих первостепенное значение для решения практико-ориентированных задач;

принцип воспитывающего обучения, направленный на формирование у обучающихся нравственных представлений (правильно или неправильно; хорошо или плохо) и понятий, адекватных способов поведения в разных социальных средах;

онтогенетический принцип;

принцип преемственности, предполагающий взаимосвязь и непрерывность образования обучающихся с умственной отсталостью (интеллектуальными нарушениями) на всех этапах обучения: от младшего до старшего школьного возраста;

принцип целостности содержания образования, обеспечивающий наличие внутренних взаимосвязей и взаимозависимостей между отдельными предметными областями и учебными предметами, входящими в их состав;

принцип учета возрастных особенностей обучающихся, определяющий содержание предметных областей и результаты личностных достижений;

принцип учета особенностей психического развития разных групп обучающихся с умственной отсталостью (интеллектуальными нарушениями);

принцип направленности на формирование деятельности, обеспечивающий возможность овладения обучающимися с умственной отсталостью (интеллектуальными нарушениями) всеми видами доступной им предметно-практической деятельности,

способами и приемами познавательной и учебной деятельности, коммуникативной деятельности и нормативным поведением;

принцип переноса усвоенных знаний и умений и навыков и отношений, сформированных в условиях учебной ситуации, в различные жизненные ситуации, что позволяет обеспечить готовность обучающегося к самостоятельной ориентировке и активной деятельности в реальном мире;

принцип сотрудничества с семьей.

6. Структура АООП УО включает целевой, содержательный и организационный разделы в соответствии с требованиями Стандарта.

7. АООП УО имеет два варианта: адаптированная основная общеобразовательная программа образования обучающихся с легкой умственной отсталостью (интеллектуальными нарушениями) (вариант 1) (далее - АООП УО (вариант 1) и адаптированная основная общеобразовательная программа образования обучающихся с умеренной, тяжелой, глубокой умственной отсталостью (интеллектуальными нарушениями), тяжелыми и множественными нарушениями развития (вариант 2) (далее - АООП УО (вариант 2)).

Каждый вариант АООП УО содержит дифференцированные требования к структуре, результатам освоения и условиям ее реализации, обеспечивающие удовлетворение как общих, так и особых образовательных потребностей разных групп или отдельных обучающихся с умственной отсталостью, получение образования вне зависимости от выраженности основного нарушения, наличия других нарушений развития, места проживания обучающегося, вида образовательной организации. В соответствии с требованиями Стандарта образовательная организация может создавать для каждой нозологической группы два варианта АООП образования обучающихся с умственной отсталостью (интеллектуальными нарушениями) - варианты 1 и 2

Обучающийся с умственной отсталостью (интеллектуальными нарушениями) получает в пролонгированные сроки образование по АООП (варианты 1 и 2), которое по содержанию и итоговым достижениям не соотносится к моменту завершения школьного обучения с содержанием и итоговыми достижениями сверстников, не имеющих ограничений здоровья.

На основе Стандарта создается АООП, которая при необходимости индивидуализируется (специальная индивидуальная программа развития; далее - СИПР), к которой может быть создано несколько учебных планов, в том числе индивидуальные учебные планы, учитывающие образовательные потребности групп или отдельных обучающихся с умственной отсталостью.

АООП для обучающихся с умственной отсталостью, имеющих инвалидность, дополняется индивидуальной программой реабилитации или абилитации инвалида (далее - ИПРА) в части создания специальных условий получения образования.

Определение одного из вариантов АООП образования обучающихся с умственной отсталостью (интеллектуальными нарушениями) осуществляется на основе рекомендаций психолого-медико-педагогической комиссии (далее - ПМПК), сформулированных по результатам его комплексного психолого-медико-педагогического обследования в порядке, установленном законодательством Российской Федерации.

## **II. Целевой раздел АООП УО (вариант 1)**

## **8. Пояснительная записка.**

8.1. АООП УО (вариант 1) адресована обучающимся с легкой умственной отсталостью (интеллектуальными нарушениями), в том числе глухим, слабослышащим и позднооглохшим, слепым, слабовидящим, с нарушениями опорно-двигательного аппарата, с расстройствами аутистического спектра.

8.2. Цель реализации АООП УО (вариант 1) образования обучающихся с легкой умственной отсталостью (интеллектуальными нарушениями) - создание условий для максимального удовлетворения особых образовательных потребностей обучающихся, обеспечивающих усвоение ими социального и культурного опыта.

Достижение поставленной цели при разработке и реализации образовательной организацией АООП предусматривает решение следующих основных задач:

овладение обучающимися с легкой умственной отсталостью (интеллектуальными нарушениями) учебной деятельностью, обеспечивающей формирование жизненных компетенций;

формирование общей культуры, обеспечивающей разностороннее развитие их личности (нравственно-эстетическое, социально-личностное, интеллектуальное, физическое), в соответствии с принятыми в семье и обществе духовнонравственными и социокультурными ценностями;

достижение планируемых результатов освоения АООП образования обучающимися с легкой умственной отсталостью (интеллектуальными нарушениями) с учетом их особых образовательных потребностей, а также индивидуальных особенностей и возможностей;

выявление и развитие возможностей и способностей обучающихся с умственной отсталостью (интеллектуальными нарушениями), через организацию их общественно полезной деятельности, проведения спортивно-оздоровительной работы, организацию художественного творчества с использованием системы клубов, секций, студий и кружков (включая организационные формы на основе сетевого взаимодействия), проведении спортивных, творческих соревнований;

участие педагогических работников, обучающихся, их родителей (законных представителей) и общественности в проектировании и развитии внутришкольной социальной среды.

### **8.3. Общая характеристика АООП УО (вариант 1), разработанной с учетом особых образовательных потребностей обучающихся с умственной отсталостью (интеллектуальными нарушениями).**

Организация должна обеспечить требуемые для обучающихся условия обучения и воспитания с учетом имеющихся у них нарушений, в том числе нарушений слуха, зрения, опорно-двигательного аппарата, расстройств аутистического спектра.

АООП УО (вариант 1) включает обязательную часть и часть, формируемую участниками образовательных отношений.

8.3.1. Сроки реализации АООП УО (вариант 1) для обучающихся с умственной отсталостью составляют (интеллектуальными нарушениями) 9 лет

В реализации АООП УО (вариант 1) может быть выделено два или три этапа:

I этап - 1 - 4 классы и дополнительный класс;

II этап - 5 - 9 классы;

8.3.2. Цель первого этапа состоит в формировании основ предметных знаний и умений, коррекции недостатков психофизического развития обучающихся.

На данном этапе организуется первый дополнительный класс, деятельность которого направлена на решение диагностико-пропедевтических задач:

выявить индивидуальные возможности каждого обучающегося, особенности его психофизического развития, оказывающие влияние на овладение учебными умениями и навыками;

сформировать у обучающихся физическую, социально-личностную, коммуникативную и интеллектуальную готовность к освоению АООП;

сформировать готовность к участию в систематических учебных занятиях, в разных формах группового и индивидуального взаимодействия с учителем и одноклассниками в урочное и внеурочное время;

обогатить знания обучающихся о социальном и природном мире, опыт в доступных видах детской деятельности (рисование, лепка, аппликация, ручной труд, игра).

8.3.3. Цель второго этапа направлена на расширение, углубление и систематизацию знаний и умений обучающихся в обязательных предметных областях, овладение некоторыми навыками адаптации в динамично изменяющемся и развивающемся мире.

8.4. К особым образовательным потребностям, характерным для обучающихся с легкой умственной отсталостью (интеллектуальными нарушениями), в том числе глухих, слабослышащих и позднооглохших, слепых, слабовидящих, с НОДА, РАС, относятся:

а) выделение пропедевтического периода в образовании, обеспечивающего преемственность между дошкольным и школьным этапами;

б) введение специальных учебных предметов и коррекционных курсов, способствующих формированию представлений о природных и социальных компонентах окружающего мира, целенаправленное формирование умений и навыков социально-бытовой ориентировки;

в) опора на формирование и развитие познавательной деятельности и познавательных процессов, овладение разнообразными видами, средствами и формами коммуникации, обеспечивающими успешность установления и реализации социокультурных связей и отношений обучающегося с окружающей средой;

г) возможность обучения по программам профессиональной подготовки квалифицированных рабочих, служащих;

д) психологическое сопровождение, оптимизирующее взаимодействие обучающегося с педагогическими работниками и другими обучающимися;

е) раскрытие интересов и способностей обучающихся в разных видах практической и творческой деятельности с учетом структуры нарушения, индивидуальных особенностей;

ж) психолого-педагогическое сопровождение, направленное на установление взаимодействия семьи и организации;

з) постепенное расширение образовательного пространства, выходящего за пределы организации.

## **9. Планируемые результаты освоения обучающимися с легкой умственной отсталостью (интеллектуальными нарушениями).**

9.1. Результаты освоения с обучающимися с легкой умственной отсталостью АООП оцениваются как итоговые на момент завершения образования.

Освоение обучающимися АООП УО (вариант 1) предполагает достижение ими двух видов результатов: личностных и предметных.

В структуре планируемых результатов ведущее место принадлежит личностным результатам, поскольку именно они обеспечивают овладение комплексом социальных (жизненных) компетенций, необходимых для достижения основной цели современного образования - введения обучающихся с умственной отсталостью (интеллектуальными нарушениями) в культуру, овладение ими социокультурным опытом.

9.2. Личностные результаты освоения АООП УО (вариант 1) образования включают индивидуально-личностные качества и социальные (жизненные) компетенции обучающегося, социально значимые ценностные установки.

К личностным результатам освоения АООП УО (вариант 1) относятся:

1) осознание себя как гражданина России; формирование чувства гордости за свою Родину;

2) воспитание уважительного отношения к иному мнению, истории и культуре других народов;

3) сформированность адекватных представлений о собственных возможностях, о насущно необходимом жизнеобеспечении;

4) овладение начальными навыками адаптации в динамично изменяющемся и развивающемся мире;

5) овладение социально-бытовыми навыками, используемыми в повседневной жизни;

6) владение навыками коммуникации и принятыми нормами социального взаимодействия, в том числе владение вербальными и невербальными коммуникативными компетенциями, использование доступных информационных технологий для коммуникации;

7) способность к осмыслению социального окружения, своего места в нем, принятие соответствующих возрасту ценностей и социальных ролей;

8) принятие и освоение социальной роли обучающегося, проявление социально значимых мотивов учебной деятельности;

9) сформированность навыков сотрудничества с взрослыми и сверстниками в разных социальных ситуациях;

10) способность к осмыслению картины мира, ее временно-пространственной организации; формирование целостного, социально ориентированного взгляда на мир в его органичном единстве природной и социальной частей;

11) воспитание эстетических потребностей, ценностей и чувств;

12) развитие этических чувств, проявление доброжелательности, эмоционально-нравственной отзывчивости и взаимопомощи, проявление сопереживания к чувствам других людей;

13) сформированность установки на безопасный, здоровый образ жизни, наличие мотивации к творческому труду, работе на результат, бережному отношению к материальным и духовным ценностям;

14) проявление готовности к самостоятельной жизни.

9.3. Предметные результаты освоения АООП УО (вариант 1) образования включают освоенные обучающимися знания и умения, специфичные для каждой предметной области, готовность их применения. Предметные результаты обучающихся с легкой умственной отсталостью не являются основным критерием при принятии решения о переводе обучающегося в следующий класс, но рассматриваются как одна из составляющих при оценке итоговых достижений.

АООП УО (вариант 1) определяет два уровня овладения предметными результатами: минимальный и достаточный.

Минимальный уровень является обязательным для большинства обучающихся с умственной отсталостью. Вместе с тем, отсутствие достижения этого уровня отдельными обучающимися по отдельным предметам не является препятствием к получению ими образования по этому варианту программы. В том случае, если обучающийся не достигает минимального уровня овладения предметными результатами по всем или большинству учебных предметов, то по рекомендации психолого-медико-педагогической комиссии и с согласия родителей (законных представителей) образовательная организация может перевести обучающегося на обучение по индивидуальному плану или на АООП (вариант 2).

#### **9.4. Минимальный и достаточный уровни достижения предметных результатов по предметной области "Язык и речевая практика" на конец обучения (IX класс).**

9.4.1. Минимальный уровень:

знание отличительных грамматических признаков основных частей слова;

разбор слова с опорой на представленный образец, схему, вопросы педагогического работника;

образование слов с новым значением с опорой на образец;

представления о грамматических разрядах слов;

различение изученных частей речи по вопросу и значению;

использование на письме орфографических правил после предварительного разбора текста на основе готового или коллективного составленного алгоритма;

составление различных конструкций предложений с опорой на представленный образец;

установление смысловых связей в словосочетании по образцу, вопросам



педагогического работника;

нахождение главных и второстепенных членов предложения без деления на виды (с помощью педагогического работника);

нахождение в тексте однородных членов предложения;

различение предложений, разных по интонации;

нахождение в тексте предложений, различных по цели высказывания (с помощью педагогического работника);

участие в обсуждении фактического материала высказывания, необходимого для раскрытия его темы и основной мысли;

выбор одного заголовка из нескольких предложенных, соответствующих теме текста;

оформление изученных видов деловых бумаг с опорой на представленный образец;

письмо небольших по объему изложений повествовательного текста и повествовательного текста с элементами описания (50 - 55 слов) после предварительного обсуждения (отработки) всех компонентов текста;

составление и письмо небольших по объему сочинений (до 50 слов) повествовательного характера (с элементами описания) на основе наблюдений, практической деятельности, опорным словам и предложенному плану после предварительной отработки содержания и языкового оформления;

правильное, осознанное чтение в темпе, приближенном к темпу устной речи, доступных по содержанию текстов (после предварительной подготовки);

определение темы произведения (под руководством педагогического работника);

ответы на вопросы педагогического работника по фактическому содержанию произведения своими словами;

участие в коллективном составлении словесно-логического плана прочитанного и разобранного под руководством педагогического работника текста;

пересказ текста по частям на основе коллективно составленного плана (с помощью педагогического работника);

выбор заголовка к пунктам плана из нескольких предложенных;

установление последовательности событий в произведении;

определение главных героев текста;

составление элементарной характеристики героя на основе предложенного плана и по вопросам педагогического работника;

нахождение в тексте незнакомых слов и выражений, объяснение их значения с помощью педагогического работника;

заучивание стихотворений наизусть (7 - 9);

самостоятельное чтение небольших по объему и несложных по содержанию

произведений для внеклассного чтения, выполнение посильных заданий.

#### 9.4.2. Достаточный уровень:

знание значимых частей слова и их дифференцировка по существенным признакам;

разбор слова по составу с использованием опорных схем;

образование слов с новым значением, относящихся к разным частям речи, с использованием приставок и суффиксов с опорой на схему;

дифференцировка слов, относящихся к различным частям речи по существенным признакам;

определение некоторых грамматических признаков изученных частей (существительного, прилагательного, глагола) речи по опорной схеме или вопросам педагогического работника;

нахождение орфографической трудности в слове и решение орфографической задачи (под руководством педагогического работника);

пользование орфографическим словарем для уточнения написания слова;

составление простых распространенных и сложных предложений по схеме, опорным словам, на предложенную тему;

установление смысловых связей в несложных по содержанию и структуре предложениях (не более 4 - 5 слов) по вопросам педагогического работника, опорной схеме;

нахождение главных и второстепенных членов предложения с использованием опорных схем;

составление предложений с однородными членами с опорой на образец;

составление предложений, разных по интонации с опорой на образец;

различение предложений (с помощью педагогического работника) различных по цели высказывания;

отбор фактического материала, необходимого для раскрытия темы текста;

отбор фактического материала, необходимого для раскрытия основной мысли текста (с помощью педагогического работника);

выбор одного заголовка из нескольких предложенных, соответствующих теме и основной мысли текста;

оформление всех видов изученных деловых бумаг;

письмо изложений повествовательных текстов и текстов с элементами описания и рассуждения после предварительного разбора (до 70 слов);

письмо сочинений-повествований с элементами описания после предварительного коллективного разбора темы, основной мысли, структуры высказывания и выбора необходимых языковых средств (55 - 60 слов);

правильное, осознанное и беглое чтение вслух, с соблюдением некоторых усвоенных

норм орфоэпии;

ответы на вопросы педагогического работника своими словами и словами автора (выборочное чтение);

определение темы художественного произведения;

определение основной мысли произведения (с помощью педагогического работника);

самостоятельное деление на части несложного по структуре и содержанию текста;

формулировка заголовков пунктов плана (с помощью педагогического работника);

различение главных и второстепенных героев произведения с элементарным обоснованием;

определение собственного отношения к поступкам героев (героя); сравнение собственного отношения и отношения автора к поступкам героев с использованием примеров из текста (с помощью педагогического работника);

пересказ текста по коллективно составленному плану;

нахождение в тексте непонятных слов и выражений, объяснение их значения и смысла с опорой на контекст;

ориентировка в круге доступного чтения; выбор интересующей литературы (с помощью педагогического работника); самостоятельное чтение художественной литературы;

знание наизусть 10 - 12 стихотворений и 1 прозаического отрывка.

## **9.5. Минимальный и достаточный уровни достижения предметных результатов по предметной области "Математика" на конец обучения (IX класс).**

### **9.5.1. Минимальный уровень:**

знание числового ряда чисел в пределах 100 000; чтение, запись и сравнение целых чисел в пределах 100 000;

знание таблицы сложения однозначных чисел;

знание табличных случаев умножения и получаемых из них случаев деления;

письменное выполнение арифметических действий с числами в пределах 100 000 (сложение, вычитание, умножение и деление на однозначное число) с использованием таблиц умножения, алгоритмов письменных арифметических действий, микрокалькулятора (легкие случаи);

знание обыкновенных и десятичных дробей, их получение, запись, чтение;

выполнение арифметических действий (сложение, вычитание, умножение и деление на однозначное число) с десятичными дробями, имеющими в записи менее 5 знаков (цифр), в том числе с использованием микрокалькулятора;

знание названий, обозначения, соотношения крупных и мелких единиц измерения стоимости, длины, массы, времени; выполнение действий с числами, полученными при

измерении величин;

нахождение доли величины и величины по значению ее доли (половина, треть, четверть, пятая, десятая часть);

решение простых арифметических задач и составных задач в 2 действия;

распознавание, различение и называние геометрических фигур и тел (куб, шар, параллелепипед), знание свойств элементов многоугольников (треугольник, прямоугольник, параллелограмм);

построение с помощью линейки, чертежного угольника, циркуля, транспортира линий, углов, многоугольников, окружностей в разном положении на плоскости;

представление о персональном компьютере как техническом средстве, его основных устройствах и их назначении;

выполнение элементарных действий с компьютером и другими средствами информационно-коммуникационных технологий (далее - ИКТ) с использованием безопасные для органов зрения, нервной системы, опорно-двигательного аппарата эргономичные приемы работы, выполнение компенсирующих физических упражнений (мини зарядка);

пользование компьютером для решения доступных учебных задач с простыми информационными объектами (текстами, рисунками).

#### 9.5.2. Достаточный уровень:

знание числового ряда чисел в пределах 1 000 000, чтение, запись и сравнение чисел в пределах 1 000 000;

знание таблицы сложения однозначных чисел, в том числе с переходом через десяток;

знание табличных случаев умножения и получаемых из них случаев деления;

знание названий, обозначений, соотношения крупных и мелких единиц измерения стоимости, длины, массы, времени, площади, объема;

устное выполнение арифметических действий с целыми числами, полученными при счете и при измерении, в пределах 100 (простые случаи в пределах 1 000 000);

письменное выполнение арифметических действий с многозначными числами и числами, полученными при измерении, в пределах 1 000 000;

знание обыкновенных и десятичных дробей, их получение, запись, чтение;

выполнение арифметических действий с десятичными дробями;

нахождение одной или нескольких долей (процентов) от числа, числа по одной его доли (проценту);

выполнение арифметических действий с целыми числами до 1 000 000 и десятичными дробями с использованием микрокалькулятора и проверкой вычислений путем повторного использования микрокалькулятора;

решение простых задач, составных задач в 2 - 3 арифметических действия;

распознавание, различение и называние геометрических фигур и тел (куб, шар, параллелепипед, пирамида, призма, цилиндр, конус);

знание свойств элементов многоугольников (треугольник, прямоугольник, параллелограмм), прямоугольного параллелепипеда;

вычисление площади прямоугольника, объема прямоугольного параллелепипеда (куба);

построение с помощью линейки, чертежного угольника, циркуля, транспортира линий, углов, многоугольников, окружностей в разном положении на плоскости, в том числе симметричных относительно оси, центра симметрии;

применение математических знаний для решения профессиональных трудовых задач;

представления о персональном компьютере как техническом средстве, его основных устройствах и их назначении;

представление о персональном компьютере как техническом средстве, его основных устройствах и их назначении;

выполнение элементарных действий с компьютером и другими средствами ИКТ, используя безопасные для органов зрения, нервной системы, опорнодвигательного аппарата эргономичные приемы работы, выполнение компенсирующих физических упражнений (мини-зарядка);

пользование компьютером для решения доступных учебных задач с простыми информационными объектами (текстами, рисунками), доступными электронными ресурсами;

пользование компьютером для поиска, получения, хранения, воспроизведения и передачи необходимой информации;

запись (фиксация) выборочной информации об окружающем мире и о себе самом с помощью инструментов ИКТ.

## **9.6. Минимальный и достаточный уровни достижения предметных результатов по предметной области "Естествознание" на конец VI класса.**

### **9.6.1. Минимальный уровень:**

узнавание и называние изученных объектов на иллюстрациях, фотографиях;

представления о назначении изученных объектов, их роли в окружающем мире;

отнесение изученных объектов к определенным группам (осина - лиственное дерево леса);

называние сходных объектов, отнесенных к одной и той же изучаемой группе (полезные ископаемые);

соблюдение режима дня, правил личной гигиены и здорового образа жизни, понимание их значения в жизни человека;

соблюдение элементарных правил безопасного поведения в природе и обществе (под

контролем взрослого);

выполнение несложных заданий под контролем педагогического работника;

адекватная оценка своей работы, проявление к ней ценностного отношения, понимание оценки педагогического работника.

#### 9.6.2. Достаточный уровень:

узнавание и называние изученных объектов в натуральном виде в естественных условиях, знание способов получения необходимой информации об изучаемых объектах по заданию педагогического работника;

представления о взаимосвязях между изученными объектами, их месте в окружающем мире;

отнесение изученных объектов к определенным группам с учетом различных оснований для классификации (клевер - травянистое дикорастущее растение, растение луга, кормовое растение, медонос, растение, цветущее летом);

называние сходных по определенным признакам объектов из тех, которые были изучены на уроках, известны из других источников; объяснение своего решения;

выделение существенных признаков групп объектов;

знание и соблюдение правил безопасного поведения в природе и обществе, правил здорового образа жизни;

участие в беседе, обсуждение изученного; проявление желания рассказать о предмете изучения, наблюдения, заинтересовавшем объекте;

выполнение задания без текущего контроля педагогического работника (при наличии предваряющего и итогового контроля), осмысленная оценка своей работы и работы других обучающихся, проявление к ней ценностного отношения, понимание замечаний, адекватное восприятие похвалы;

совершение действий по соблюдению санитарно-гигиенических норм в отношении изученных объектов и явлений;

выполнение доступных возрасту природоохранных действий;

осуществление деятельности по уходу за комнатными и культурными растениями.

### **9.7. Минимальный и достаточный уровни достижения предметных результатов по предметной области "Естествознание" на конец обучения (IX класс).**

#### 9.7.1. Минимальный уровень:

представления об объектах и явлениях неживой и живой природы, организма человека;

знание особенностей внешнего вида изученных растений и животных, узнавание и различение изученных объектов в окружающем мире, моделях, фотографиях, рисунках;

знание общих признаков изученных групп растений и животных, правил поведения в природе, техники безопасности, здорового образа жизни;

выполнение совместно с учителем практических работ;

описание особенностей состояния своего организма;

знание названий специализации врачей;

применение полученных знаний и сформированных умений в бытовых ситуациях (уход за растениями, животными в доме, измерение температуры тела, правила первой доврачебной помощи).

представления об особенностях природы, жизни, культуры и хозяйственной деятельности людей, экологических проблемах России, разных материков и отдельных стран;

владение приемами элементарного чтения географической карты: декодирование условных знаков карты, определение направлений на карте, определение расстояний по карте при помощи масштаба; умение описывать географический объект по карте;

выделение, описание и объяснение существенных признаков географических объектов и явлений;

сравнение географических объектов, фактов, явлений, событий по заданным критериям;

использование географических знаний в повседневной жизни для объяснения явлений и процессов, адаптации к условиям территории проживания, соблюдения мер безопасности в случаях стихийных бедствий и техногенных катастроф.

#### 9.7.2. Достаточный уровень:

представление об объектах неживой и живой природы, организме человека;

осознание основных взаимосвязей между природными компонентами, природой и человеком, органами и системами органов у человека;

установление взаимосвязи между средой обитания и внешним видом объекта (единство формы и функции);

знание признаков сходства и различия между группами растений и животных, выполнение классификаций на основе выделения общих признаков;

узнавание изученных природных объектов по внешнему виду (натуральные объекты, муляжи, слайды, рисунки, схемы);

знание названий, элементарных функций и расположения основных органов в организме человека;

знание способов самонаблюдения, описание особенностей своего состояния, самочувствия, знание основных показателей своего организма (группа крови, состояние зрения, слуха, норму температуры тела, кровяного давления);

знание правил здорового образа жизни и безопасного поведения, использование их для объяснения новых ситуаций;

выполнение практических работ самостоятельно или при предварительной (ориентировочной) помощи педагогического работника (измерение температуры тела, оказание доврачебной помощи при вывихах, порезах, кровотечении, ожогах);

владение сформированными знаниями и умениями в учебных, учебнобытовых и

учебно-трудовых ситуациях;

применение элементарных практических умений и приемов работы с географической картой для получения географической информации;

ведение наблюдений за объектами, процессами и явлениями географической среды, оценка их изменения в результате природных и антропогенных воздействий;

нахождение в различных источниках и анализ географической информации;

применение приборов и инструментов для определения количественных и качественных характеристик компонентов природы;

называние и показ на иллюстрациях изученных культурных и исторических памятников своей области.

## **9.8. Минимальный и достаточный уровни достижения предметных результатов по предметной области "Человек и общество" на конец обучения (IX класс).**

### **9.8.1. Минимальный уровень:**

представления о разных группах продуктов питания; знание отдельных видов продуктов питания, относящихся к различным группам; понимание их значения для здорового образа жизни человека;

приготовление несложных видов блюд под руководством педагогического работника;

представления о санитарно-гигиенических требованиях к процессу приготовления пищи, соблюдение требований техники безопасности при приготовлении пищи;

знание отдельных видов одежды и обуви, некоторых правил ухода за ними; соблюдение усвоенных правил в повседневной жизни;

знание правил личной гигиены и их выполнение под руководством взрослого;

знание названий предприятий бытового обслуживания и их назначения; решение типовых практических задач под руководством педагогических работников, родителей (законных представителей) посредством обращения в предприятия бытового обслуживания;

знание названий торговых организаций, их видов и назначения;

совершение покупок различных товаров под руководством родителей (законных представителей);

первоначальные представления о статьях семейного бюджета;

представления о различных видах средств связи;

знание и соблюдение правил поведения в общественных местах (магазинах, транспорте, музеях, медицинских учреждениях);

знание названий организаций социальной направленности и их назначения;

понимание доступных исторических фактов;

использование некоторых усвоенных понятий в активной речи;



последовательные ответы на вопросы, выбор правильного ответа из ряда предложенных вариантов;

использование помощи педагогического работника при выполнении учебных задач, самостоятельное исправление ошибок;

усвоение элементов контроля учебной деятельности (с помощью памяток, инструкций, опорных схем);

адекватное реагирование на оценку учебных действий;

знание некоторых дат важнейших событий отечественной истории;

знание некоторых основных фактов исторических событий, явлений, процессов;

знание имен некоторых наиболее известных исторических деятелей (князей, царей, политиков, полководцев, ученых, деятелей культуры);

понимание значения основных терминов-понятий;

установление по датам последовательности и длительности исторических событий, пользование "Лентой времени";

описание предметов, событий, исторических героев с опорой на наглядность, составление рассказов о них по вопросам педагогического работника;

нахождение и показ на исторической карте основных изучаемых объектов и событий;

объяснение значения основных исторических понятий с помощью педагогического работника.

#### 9.8.2. Достаточный уровень:

знание способов хранения и переработки продуктов питания;

составление ежедневного меню из предложенных продуктов питания;

самостоятельное приготовление несложных знакомых блюд;

самостоятельное совершение покупок товаров ежедневного назначения;

соблюдение правил личной гигиены по уходу за полостью рта, волосами, кожей рук;

соблюдение правила поведения в доме и общественных местах; представления о морально-этических нормах поведения;

некоторые навыки ведения домашнего хозяйства (уборка дома, стирка белья, мытье посуды);

навыки обращения в различные медицинские учреждения (под руководством взрослого);

пользование различными средствами связи для решения практических житейских задач;

знание основных статей семейного бюджета, коллективный расчет расходов и доходов семейного бюджета;

составление различных видов деловых бумаг под руководством педагогического работника с целью обращения в различные организации социального назначения;

знание изученных понятий и наличие представлений по всем разделам программы;

использование усвоенных исторических понятий в самостоятельных высказываниях;

участие в беседах по основным темам программы;

высказывание собственных суждений и личностное отношение к изученным фактам;

понимание содержания учебных заданий, их выполнение самостоятельно или с помощью педагогического работника;

владение элементами самоконтроля при выполнении заданий;

владение элементами оценки и самооценки;

проявление интереса к изучению истории.

знание хронологических рамок ключевых процессов, дат важнейших событий отечественной истории;

знание некоторых основных исторических фактов, событий, явлений, процессов; их причины, участников, результаты и значение; составление рассказов об исторических событиях, формулировка выводов об их значении;

знание мест совершения основных исторических событий;

знание имен известных исторических деятелей (князей, царей, политиков, полководцев, ученых, деятелей культуры) и составление элементарной характеристики исторических героев;

формирование первоначальных представлений о взаимосвязи и последовательности важнейших исторических событий;

понимание "легенды" исторической карты и "чтение" исторической карты с опорой на ее "легенду";

знание основных терминов понятий и их определений;

соотнесение года с веком, установление последовательности и длительности исторических событий;

сравнение, анализ, обобщение исторических фактов;

поиск информации в одном или нескольких источниках;

установление и раскрытие причинно-следственных связей между историческими событиями и явлениями.

## **9.9. Минимальный и достаточный уровни достижения предметных результатов по предметной области "Искусство" на конец обучения в V классе.**

### **9.9.1. Минимальный уровень:**

знание названий художественных материалов, инструментов и приспособлений, их свойств, назначения, правил хранения, обращения и санитарно-гигиенических требований

при работе с ними;

знание элементарных правил композиции, цветоведения, передачи формы предмета;

знание некоторых выразительных средств изобразительного искусства: "изобразительная поверхность", "точка", "линия", "штриховка", "пятно", "цвет";

пользование материалами для рисования, аппликации, лепки;

знание названий предметов, подлежащих рисованию, лепке и аппликации;

знание названий некоторых народных и национальных промыслов, изготавливающих игрушки: "Дымково", "Гжель", "Городец", "Каргополь";

организация рабочего места в зависимости от характера выполняемой работы;

следование при выполнении работы инструкциям педагогического работника; рациональная организация своей изобразительной деятельности; планирование работы; осуществление текущего и заключительного контроля выполняемых практических действий и корректировка хода практической работы;

владение некоторыми приемами лепки (раскатывание, сплющивание, отщипывание) и аппликации (вырезание и наклеивание);

рисование по образцу, с натуры, по памяти, представлению, воображению предметов несложной формы и конструкции, передача в рисунке содержания несложных произведений в соответствии с темой;

применение приемов работы карандашом, гуашью, акварельными красками с целью передачи фактуры предмета;

ориентировка в пространстве листа, размещение изображения одного или группы предметов в соответствии с параметрами изобразительной поверхности;

адекватная передача цвета изображаемого объекта, определение насыщенности цвета, получение смешанных цветов и некоторых оттенков цвета;

узнавание и различение в книжных иллюстрациях и репродукциях изображенных предметов и действий.

определение характера и содержания знакомых музыкальных произведений;

представления о некоторых музыкальных инструментах и их звучании (труба, баян, гитара);

пение с инструментальным сопровождением и без него (с помощью педагогического работника);

выразительное, слаженное и достаточно эмоциональное исполнение выученных песен с простейшими элементами динамических оттенков;

правильное формирование при пении гласных звуков и отчетливое произнесение согласных звуков в конце и в середине слов;

правильная передача мелодии в диапазоне ре1 - си1;

различение вступления, запева, припева, проигрыша, окончания песни;

различение песни, танца, марша;

передача ритмического рисунка попевок (хлопками, на металлофоне, голосом);

определение разнообразных по содержанию и характеру музыкальных произведений (веселые, грустные и спокойные);

владение элементарными представлениями о нотной грамоте.

#### 9.9.2. Достаточный уровень:

знание названий жанров изобразительного искусства (портрет, натюрморт, пейзаж);

знание названий некоторых народных и национальных промыслов (например, "Дымково", "Гжель", "Городец", "Каргополь");

знание основных особенностей некоторых материалов, используемых в рисовании, лепке и аппликации;

знание выразительных средств изобразительного искусства: "изобразительная поверхность", "точка", "линия", "штриховка", "контур", "пятно", "цвет", объем;

знание правил цветоведения, светотени, перспективы; построения орнамента, стилизации формы предмета;

знание видов аппликации (предметная, сюжетная, декоративная);

знание способов лепки (конструктивный, пластический, комбинированный);

нахождение необходимой для выполнения работы информации в материалах учебника, рабочей тетради;

следование при выполнении работы инструкциям педагогического работника или инструкциям, представленным в других информационных источниках;

оценка результатов собственной изобразительной деятельности и обучающихся (красиво, некрасиво, аккуратно, похоже на образец);

использование разнообразных технологических способов выполнения аппликации;

применение разных способов лепки;

рисование с натуры и по памяти после предварительных наблюдений, передача всех признаков и свойств изображаемого объекта, рисование по воображению;

различение и передача в рисунке эмоционального состояния и своего отношения к природе, человеку, семье и обществу;

различение произведений живописи, графики, скульптуры, архитектуры и декоративно-прикладного искусства;

различение жанров изобразительного искусства: пейзаж, портрет, натюрморт, сюжетное изображение;

самостоятельное исполнение разученных детских песен; знание динамических оттенков (форте-громко, пиано-тихо);

представления о народных музыкальных инструментах и их звучании (домра,

мандолина, баян, гусли, свирель, гармонь, трещотка);

представления об особенностях мелодического голосоведения (плавно, отрывисто, скачкообразно);

пение хором с выполнением требований художественного исполнения;

ясное и четкое произнесение слов в песнях подвижного характера;

исполнение выученных песен без музыкального сопровождения, самостоятельно;

различение разнообразных по характеру и звучанию песен, маршей, танцев;

владение элементами музыкальной грамоты, как средства осознания музыкальной речи.

## **9.10. Минимальный и достаточный уровни достижения предметных результатов по предметной области "Физическая культура" на конец обучения (IX класс).**

### 9.10.1. Минимальный уровень:

знания о физической культуре как системе разнообразных форм занятий физическими упражнениями по укреплению здоровья;

демонстрация правильной осанки, видов стилизованной ходьбы под музыку, комплексов корригирующих упражнений на контроль ощущений (в постановке головы, плеч, позвоночного столба), осанки в движении, положений тела и его частей (в положении стоя), комплексов упражнений для укрепления мышечного корсета;

понимание влияния физических упражнений на физическое развитие и развитие физических качеств человека;

планирование занятий физическими упражнениями в режиме дня (под руководством педагогического работника);

выбор (под руководством педагогического работника) спортивной одежды и обуви в зависимости от погодных условий и времени года;

знания об основных физических качествах человека: сила, быстрота, выносливость, гибкость, координация;

демонстрация жизненно важных способов передвижения человека (ходьба, бег, прыжки, лазанье, ходьба на лыжах, плавание);

определение индивидуальных показателей физического развития (длина и масса тела) (под руководством педагогического работника);

выполнение технических действий из базовых видов спорта, применение их в игровой и учебной деятельности;

выполнение акробатических и гимнастических комбинаций из числа усвоенных (под руководством педагогического работника);

участие со сверстниками в подвижных и спортивных играх;

взаимодействие со сверстниками по правилам проведения подвижных игр и

соревнований;

представления об особенностях физической культуры разных народов, связи физической культуры с природными, географическими особенностями, традициями и обычаями народа;

оказание посильной помощи сверстникам при выполнении учебных заданий;

применение спортивного инвентаря, тренажерных устройств на уроке физической культуры.

9.10.2. Достаточный уровень:

представление о состоянии и организации физической культуры и спорта в России, в том числе об Олимпийском, Паралимпийском движениях, Специальных олимпийских играх;

выполнение общеразвивающих и корригирующих упражнений без предметов: упражнения на осанку, на контроль осанки в движении, положений тела и его частей стоя, сидя, лежа, комплексы упражнений для укрепления мышечного корсета;

выполнение строевых действий в шеренге и колонне;

знание видов лыжного спорта, демонстрация техники лыжных ходов; знание температурных норм для занятий;

планирование занятий физическими упражнениями в режиме дня, организация отдыха и досуга с использованием средств физической культуры;

знание и измерение индивидуальных показателей физического развития (длина и масса тела);

подача строевых команд, ведение подсчета при выполнении общеразвивающих упражнений (под руководством педагогического работника);

выполнение акробатических и гимнастических комбинаций на доступном техническом уровне;

участие в подвижных играх со сверстниками, осуществление их объективного судейства; взаимодействие со сверстниками по правилам проведения подвижных игр и соревнований;

знание особенностей физической культуры разных народов, связи физической культуры с природными, географическими особенностями, традициями и обычаями народа;

доброжелательное и уважительное объяснение ошибок при выполнении заданий и предложение способов их устранения;

объяснение правил, техники выполнения двигательных действий, анализ и нахождение ошибок (с помощью педагогического работника), ведение подсчета при выполнении общеразвивающих упражнений;

использование разметки спортивной площадки при выполнении физических упражнений;

пользование спортивным инвентарем и тренажерным оборудованием;

правильная ориентировка в пространстве спортивного зала и на стадионе;

правильное размещение спортивных снарядов при организации и проведении подвижных и спортивных игр.

### **9.11. Минимальный и достаточный уровни достижения предметных результатов по предметной области "Технология" на конец обучения (IX класс).**

#### 9.11.1. Минимальный уровень:

знание названий некоторых материалов, изделий, которые из них изготавливаются и применяются в быту, игре, учебе, отдыхе;

представления об основных свойствах используемых материалов;

знание правил хранения материалов; санитарно-гигиенических требований при работе с производственными материалами;

отбор (с помощью педагогического работника) материалов и инструментов, необходимых для работы;

представления о принципах действия, общем устройстве машины и ее основных частях (на примере изучения любой современной машины: металлорежущего станка, швейной машины, ткацкого станка, автомобиля, трактора);

представления о правилах безопасной работы с инструментами и оборудованием, санитарно-гигиенических требованиях при выполнении работы;

владение базовыми умениями, лежащими в основе наиболее распространенных производственных технологических процессов (шитье, литье, пиление, строгание);

чтение (с помощью педагогического работника) технологической карты, используемой в процессе изготовления изделия;

представления о разных видах профильного труда (деревообработка, металлообработка, швейные, малярные, переплетно-картонажные работы, ремонт и производство обуви, сельскохозяйственный труд, автодело, цветоводство);

понимание значения и ценности труда;

понимание красоты труда и его результатов;

заботливое и бережное отношение к общественному достоянию и родной природе;

понимание значимости организации рабочего места, обеспечивающего внутреннюю дисциплину;

выражение отношения к результатам собственной и чужой творческой деятельности ("нравится" и (или) "не нравится");

организация (под руководством педагогического работника) совместной работы в группе;

осознание необходимости соблюдения в процессе выполнения трудовых заданий порядка и аккуратности;

выслушивание предложений и мнений обучающихся, адекватное реагирование на

них;

комментирование и оценка в доброжелательной форме достижения других обучающихся, высказывание своих предложений и пожеланий;

проявление заинтересованного отношения к деятельности своих других обучающихся и результатам их работы;

выполнение общественных поручений по уборке мастерской после уроков трудового обучения;

посильное участие в благоустройстве и озеленении территорий, охране природы и окружающей среды.

#### 9.11.2. Достаточный уровень:

определение (с помощью педагогического работника) возможностей различных материалов, их целенаправленный выбор (с помощью педагогического работника) в соответствии с физическими, декоративно-художественными и конструктивными свойствам в зависимости от задач предметно-практической деятельности;

экономное расходование материалов;

планирование (с помощью педагогического работника) предстоящей практической работы;

знание оптимальных и доступных технологических приемов ручной и машинной обработки материалов в зависимости от свойств материалов и поставленных целей;

осуществление текущего самоконтроля выполняемых практических действий и корректировка хода практической работы;

понимание общественной значимости своего труда, своих достижений в области трудовой деятельности.

**10. Основными направлениями и целями оценочной деятельности в соответствии с требованиями Стандарта являются оценка образовательных достижений обучающихся и оценка результатов деятельности образовательных организаций и педагогических кадров. Полученные данные используются для оценки состояния и тенденций развития системы образования.**

**10.1. Система оценки достижения обучающимися с умственной отсталостью планируемых результатов освоения АООП УО (вариант 1).**

#### 10.1.1. Задачи:

закреплять основные направления и цели оценочной деятельности, описывать объект и содержание оценки, критерии, процедуры и состав инструментария оценивания, формы представления результатов, условия и границы применения системы оценки;

ориентировать образовательный процесс на нравственное развитие и воспитание обучающихся, достижение планируемых результатов освоения содержания учебных предметов и формирование базовых учебных действий;

обеспечивать комплексный подход к оценке результатов освоения АООП УО



(вариант 1), позволяющий вести оценку предметных и личностных результатов;

предусматривать оценку достижений обучающихся и оценку эффективности деятельности общеобразовательной организации;

позволять осуществлять оценку динамики учебных достижений обучающихся и развития их жизненной компетенции.

Результаты достижений обучающихся с умственной отсталостью в овладении АООП являются значимыми для оценки качества образования обучающихся.

10.1.2. При определении подходов к осуществлению оценки результатов целесообразно опираться на следующие принципы:

а) дифференциации оценки достижений с учетом типологических и индивидуальных особенностей развития и особых образовательных потребностей обучающихся;

б) объективности оценки, раскрывающей динамику достижений и качественных изменений в психическом и социальном развитии обучающихся;

в) единства параметров, критериев и инструментария оценки достижений в освоении содержания, что сможет обеспечить объективность оценки в разных образовательных организациях. Для этого необходимым является создание методического обеспечения (описание диагностических материалов, процедур их применения, сбора, формализации, обработки, обобщения и представления полученных данных) процесса осуществления оценки достижений обучающихся.

Эти принципы отражают целостность системы образования обучающихся с умственной отсталостью, представляют обобщенные характеристики оценки их учебных и личностных достижений.

При разработке системы оценки достижений обучающихся в освоении содержания АООП необходимо ориентироваться на представленный в Стандарте перечень планируемых результатов.

Обеспечение дифференцированной оценки достижений обучающихся с умственной отсталостью (интеллектуальными нарушениями) имеет определяющее значение для оценки качества образования.

10.1.3. В соответствии с требованиями Стандарта для обучающихся с умственной отсталостью оценке подлежат личностные и предметные результаты.

10.1.4. Личностные результаты включают овладение обучающимися социальными (жизненными) компетенциями, необходимыми для решения практикоориентированных задач и обеспечивающими формирование и развитие социальных отношений, обучающихся в различных средах.

Оценка личностных результатов предполагает, прежде всего, оценку продвижения обучающегося в овладении социальными (жизненными) компетенциями, которые, в конечном итоге, составляют основу этих результатов. При этом некоторые личностные результаты могут быть оценены исключительно качественно.

На основании применения метода экспертной оценки (процедура оценки результатов на основе мнений группы специалистов (экспертов) осуществляется всесторонняя и комплексная оценка овладения обучающимися социальными (жизненными) компетенциями.

Состав экспертной группы определяется общеобразовательной организацией и включает учителей, воспитателей, учителей-логопедов, педагогов-психологов, социальных педагогических работников, медицинского работника, которые хорошо знают обучающихся. Для полноты оценки личностных результатов освоения обучающимися с умственной отсталостью (интеллектуальными нарушениями) АООГТ следует учитывать мнение родителей (законных представителей), поскольку основой оценки служит анализ изменений в поведении обучающегося в повседневной жизни в различных социальных средах. Результаты анализа должны быть представлены в форме удобных и понятных всем членам экспертной группы условных единиц: 0 баллов - нет фиксируемой динамики; 1 балл - минимальная динамика; 2 балла - удовлетворительная динамика; 3 балла - значительная динамика. Подобная оценка необходима экспертной группе для выработки ориентиров в описании динамики развития социальной (жизненной) компетенции обучающегося. Результаты оценки личностных достижений заносятся в индивидуальную карту развития обучающегося (дневник наблюдений), что позволяет не только представить полную картину динамики целостного развития обучающегося, но и отследить наличие или отсутствие изменений по отдельным жизненным компетенциям.

Основной формой работы участников экспертной группы является психологопедагогический консилиум.

На основе требований, сформулированных в Стандарте, Организация разрабатывает программу оценки личностных результатов с учетом типологических и индивидуальных особенностей обучающихся, которая утверждается локальными актами организации. Программа оценки включает:

а) полный перечень личностных результатов, прописанных в тексте ФГОС, которые выступают в качестве критериев оценки социальной (жизненной) компетенции обучающихся. Перечень этих результатов может быть самостоятельно расширен общеобразовательной организацией;

б) перечень параметров и индикаторов оценки каждого результата.

Пример представлен в таблице 1.

Таблица 1. Программа оценки личностных результатов

Критерий	Параметры оценки	Индикаторы
Владение навыками коммуникации и принятыми ритуалами социального взаимодействия (то есть самой формой поведения, его социальным рисунком), в том числе с использованием информационных технологий	сформированность навыков коммуникации со взрослыми	способность инициировать и поддерживать коммуникацию с взрослыми
		способность применять адекватные способы поведения в разных ситуациях
		способность обращаться за помощью
	сформированность навыков коммуникации со сверстниками	способность инициировать и поддерживать коммуникацию со сверстниками
способность применять		

		адекватные способы поведения в разных ситуациях
		способность обращаться за помощью
	владение средствами коммуникации	способность использовать разнообразные средства коммуникации согласно ситуации
	адекватность применения ритуалов социального взаимодействия	способность правильно применить ритуалы социального взаимодействия согласно ситуации

в) систему бальной оценки результатов;

г) документы, в которых отражаются индивидуальные результаты каждого обучающегося (например, Карта индивидуальных достижений обучающегося) и результаты всего класса (например, "Журнал итоговых достижений обучающихся класса");

д) материалы для проведения процедуры оценки личностных и результатов.

е) локальные акты Организации, регламентирующие все вопросы проведения оценки результатов.

10.1.5. Предметные результаты связаны с овладением обучающимися содержанием каждой предметной области и характеризуют достижения обучающихся в усвоении знаний и умений, способность их применять в практической деятельности.

Оценку предметных результатов целесообразно начинать со второго полугодия 2 класса, то есть в тот период, когда у обучающихся будут сформированы некоторые начальные навыки чтения, письма и счета. Кроме того, сама учебная деятельность для них будет привычной, и они смогут ее организовывать под руководством педагогического работника.

Во время обучения в 1 дополнительном и 1 классах, а также в течение первого полугодия 2 класса целесообразно всячески поощрять и стимулировать работу учеников, используя только качественную оценку. При этом не является принципиально важным, насколько обучающийся продвигается в освоении того или иного учебного предмета. На этом этапе обучения центральным результатом является появление значимых предпосылок учебной деятельности, одной из которых является способность ее осуществления не только под прямым и непосредственным руководством и контролем педагогического работника, но и с определенной долей самостоятельности во взаимодействии с учителем и одноклассниками.

В целом оценка достижения обучающимися с умственной отсталостью предметных результатов должна базироваться на принципах индивидуального и дифференцированного подходов.

Усвоенные обучающимися даже незначительные по объему и элементарные по

содержанию знания и умения должны выполнять коррекционно-развивающую функцию, поскольку они играют определенную роль в становлении личности обучающегося и овладении им социальным опытом.

Для преодоления формального подхода в оценивании предметных результатов освоения АООП обучающимися с умственной отсталостью необходимо, чтобы балльная оценка свидетельствовала о качестве усвоенных знаний. В связи с этим основными критериями оценки планируемых результатов являются следующие: соответствие и (или) несоответствие науке и практике; полнота и надежность усвоения; самостоятельность применения усвоенных знаний.

Усвоенные предметные результаты могут быть оценены с точки зрения достоверности как "верные" или "неверные".

Критерий "верно" и (или) "неверно" (правильность выполнения задания) свидетельствует о частоте допущения тех или иных ошибок, возможных причинах их появления, способах их предупреждения или преодоления. По критерию полноты предметные результаты могут оцениваться как полные, частично полные и неполные. Самостоятельность выполнения заданий оценивается с позиции наличия и (или) отсутствия помощи и ее видов: задание выполнено полностью самостоятельно; выполнено по словесной инструкции; выполнено с опорой

на образец; задание не выполнено при оказании различных видов помощи.

Результаты овладения АООП выявляются в ходе выполнения обучающимися разных видов заданий, требующих верного решения:

по способу предъявления (устные, письменные, практические);

по характеру выполнения (репродуктивные, продуктивные, творческие).

При этом, чем больше верно выполненных заданий к общему объему, тем выше показатель надежности полученных результатов, что дает основание оценивать их как "удовлетворительные", "хорошие", "очень хорошие" (отличные).

В текущей оценочной деятельности целесообразно соотносить результаты, продемонстрированные учеником, с оценками типа:

"удовлетворительно" (зачет), если обучающиеся верно выполняют от 35% до 50% заданий;

"хорошо" - от 51% до 65% заданий.

"очень хорошо" (отлично) свыше 65%.

Такой подход не исключает возможности использования традиционной системы отметок по 5-балльной шкале, однако требует уточнения и переосмысления их наполнения. В любом случае, при оценке итоговых предметных результатов следует из всего спектра оценок выбирать такие, которые стимулировали бы учебную и практическую деятельность обучающегося, оказывали бы положительное влияние на формирование жизненных компетенций.

Согласно требованиям Стандарта по завершению реализации АООП проводится итоговая аттестация в форме двух испытаний:

первое - предполагает комплексную оценку предметных результатов усвоения

обучающимися русского языка, чтения (литературного чтения), математики и основ социальной жизни;

второе - направлено на оценку знаний и умений по выбранному профилю труда.

Организация самостоятельно разрабатывает содержание и процедуру проведения итоговой аттестации.

Результаты итоговой аттестации оцениваются в форме "зачет" и (или) "незачет".

10.2. Оценка деятельности педагогических кадров, осуществляющих образовательную деятельность обучающихся с умственной отсталостью (интеллектуальными нарушениями), осуществляется на основе интегративных показателей, свидетельствующих о положительной динамике развития обучающегося ("было" - "стало") или в сложных случаях сохранении его психоэмоционального статуса.

Оценка результатов деятельности общеобразовательной организации осуществляется в ходе ее аккредитации, а также в рамках аттестации педагогических кадров. Она проводится на основе результатов итоговой оценки достижения планируемых результатов освоения АООП УО (вариант 1) с учетом:

результатов мониторинговых исследований разного уровня (федерального, регионального, муниципального);

условий реализации АООП УО (вариант 1);

особенностей контингента обучающихся.

Предметом оценки в ходе данных процедур является также текущая оценочная деятельность образовательных организаций и педагогических работников, и, в частности, отслеживание динамики образовательных достижений обучающихся с умственной отсталостью (интеллектуальными нарушениями) данной образовательной организации.

### **III. Содержательный раздел АООП УО (вариант 1)**

**11. Рабочая программа по учебному предмету "Русский язык" предметной области "Язык и речевая практика" (V - IX классы) включает пояснительную записку, содержание обучения, планируемые результаты освоения программы по предмету.**

#### **11.1. Пояснительная записка.**

Изучение учебного предмета "Русский язык" в старших классах имеет своей целью развитие коммуникативно-речевых навыков и коррекцию недостатков мыслительной деятельности.

Достижение поставленной цели обеспечивается решением следующих задач:

расширение представлений о языке как важнейшем средстве человеческого общения;

ознакомление с некоторыми грамматическими понятиями и формирование на этой основе грамматических знаний и умений;

использование усвоенных грамматико-орфографических знаний и умений для решения практических (коммуникативно-речевых) задач;

развитие положительных качеств и свойств личности.

## **11.2. Содержание учебного предмета "Русский язык". Грамматика, правописание и развитие речи.**

### 11.2.1. Фонетика.

Звуки и буквы. Обозначение звуков на письме. Гласные и согласные. Согласные твердые и мягкие. Обозначение мягкости согласных на письме буквами "ь, е, е, и, ю, я". Согласные глухие и звонкие. Согласные парные и непарные по твердости - мягкости, звонкости - глухости. Разделительный "ь". Ударение. Гласные ударные и безударные. Проверка написания безударных гласных путем изменения формы слова. Слог. Перенос слов. Алфавит.

### 11.2.2. Морфология.

Состав слова. Корень и однокоренные слова. Окончание. Приставка. Суффикс. Образование слов с помощью приставок и суффиксов. Разбор слов по составу. Сложные слова: образование сложных слов с соединительными гласными и без соединительных гласных. Сложносокращенные слова.

Правописание проверяемых безударных гласных, звонких и глухих согласных в корне слова. Единообразное написание ударных и безударных гласных, звонких и глухих согласных в корнях слов. Непроверяемые гласные и согласные в корне слов.

Правописание приставок. Единообразное написание ряда приставок. Приставка и предлог. Разделительный "ь".

### 11.2.3. Части речи.

Имя существительное, глагол, имя прилагательное, имя числительное, местоимение, наречие, предлог. Различение частей речи по вопросам и значению.

Предлог: общее понятие, значение в речи. Раздельное написание предлогов со словами.

Имя существительное: общее значение. Имена существительные собственные и нарицательные, одушевленные и неодушевленные. Род имен существительных. Написание мягкого знака (ь) после шипящих в конце слов у существительных женского рода. Число имен существительных. Имена существительные, употребляемые только в единственном или множественном числе. Понятие о 1, 2, 3-м склонениях имен существительных. Склонение имен существительных в единственном и множественном числе. Падеж. Изменение существительных по падежам. Правописание падежных окончаний имен существительных единственного и множественного числа. Несклоняемые имена существительные.

Имя прилагательное: понятие, значение в речи. Определение рода, числа и падежа имени прилагательного по роду, числу и падежу имени существительного. Согласование имени прилагательного с существительным в роде, числе и падеже. Спряжение имен прилагательных.

Правописание родовых и падежных окончаний имен прилагательных в единственном и множественном числе.

Глагол как часть речи. Изменение глагола по временам (настоящее, прошедшее, будущее). Изменение глагола по лицам и числам. Правописание окончаний глаголов 2-го

лица -шь, -шься. Глаголы на -ся (-сь). Изменение глаголов в прошедшем времени по родам и числам. Неопределенная форма глагола. Спряжение глаголов. Правописание безударных личных окончаний глаголов I и II спряжения. Правописание глаголов с -ться, -тся. Повелительная форма глагола. Правописание глаголов повелительной формы единственного и множественного числа. Правописание частицы "не" с глаголами.

Местоимение. Понятие о местоимении. Значение местоимений в речи. Личные местоимения единственного и множественного числа. Лицо и число местоимений. Склонение местоимений. Правописание личных местоимений.

Имя числительное. Понятие об имени числительном. Числительные количественные и порядковые. Правописание числительных.

Наречие. Понятие о наречии. Наречия, обозначающие время, место, способ действия. Правописание наречий.

11.2.4. Синтаксис. Словосочетание. Предложение Простые и сложные предложения. Повествовательные, вопросительные и восклицательные предложения. Знаки препинания в конце предложений. Главные и второстепенные члены предложения. Предложения распространенные и нераспространенные.

Установление последовательности предложений в тексте. Связь предложений в тексте с помощью различных языковых средств (личных местоимений, наречий, повтора существительного, синонимической замены).

Однородные члены предложения. Союзы в простом и сложном предложении, знаки препинания перед союзами. Обращение, знаки препинания при обращении. Прямая речь. Знаки препинания при прямой речи.

Сложное предложение. Сложные предложения без союзов и с сочинительными союзами "и", "а", "но". Сравнение простых предложений с однородными членами и сложных предложений. Сложные предложения с союзами "что", "чтобы", "потому что", "когда", "который".

#### 11.2.5. Развитие речи, работа с текстом.

Текст, признаки текста. Отличие текстов от предложения. Типы текстов: описание, повествование, рассуждение. Заголовок текста, подбор заголовков к данному тексту. Работа с деформированным текстом. Распространение текста.

Стили речи (на основе практической работы с текстами): разговорный, деловой и художественный. Основные признаки стилей речи. Элементарный стилистический анализ текстов.

Составление рассказа по серии сюжетных картин, картине, по опорным словам, материалам наблюдения, по предложенной теме, по плану.

Изложение текста с опорой на заранее составленный план. Изложение по коллективно составленному плану.

Сочинение творческого характера по картине, по личным наблюдениям, с привлечением сведений из практической деятельности, книг.

#### 11.2.6. Деловое письмо.

Адрес на открытке и конверте, поздравительная открытка, письмо. Записки: личные

и деловые. Заметка в стенгазету, объявление, заявление, автобиография, анкета, доверенность, расписка.

Письмо с элементами творческой деятельности.

### **11.3. Планируемые предметные результаты освоения учебного предмета "Русский язык".**

#### 11.3.1. Минимальный уровень:

знание отличительных грамматических признаков основных частей слова;

разбор слова с опорой на представленный образец, схему, вопросы педагогического работника;

образование слов с новым значением с опорой на образец;

представления о грамматических разрядах слов;

различение изученных частей речи по вопросу и значению;

использование на письме орфографических правил после предварительного разбора текста на основе готового или коллективного составленного алгоритма;

составление различных конструкций предложений с опорой на представленный образец;

установление смысловых связей в словосочетании по образцу, вопросам педагогического работника;

нахождение главных и второстепенных членов предложения без деления на виды (с помощью педагогического работника);

нахождение в тексте однородных членов предложения;

различение предложений, разных по интонации;

нахождение в тексте предложений, различных по цели высказывания (с помощью педагогического работника);

участие в обсуждении фактического материала высказывания, необходимого для раскрытия его темы и основной мысли;

выбор одного заголовка из нескольких предложенных, соответствующих теме текста;

оформление изученных видов деловых бумаг с опорой на представленный образец;

письмо небольших по объему изложений повествовательного текста и повествовательного текста с элементами описания (50 - 55 слов) после предварительного обсуждения (отработки) всех компонентов текста;

составление и письмо небольших по объему сочинений (до 50 слов) повествовательного характера (с элементами описания) на основе наблюдений, практической деятельности, опорным словам и предложенному плану после предварительной отработки содержания и языкового оформления.

#### 11.3.2. Достаточный уровень:



знание значимых частей слова и их дифференцировка по существенным признакам;

разбор слова по составу с использованием опорных схем;

образование слов с новым значением, относящихся к разным частям речи, с использованием приставок и суффиксов с опорой на схему;

дифференцировка слов, относящихся к различным частям речи по существенным признакам;

определение некоторых грамматических признаков изученных частей (существительного, прилагательного, глагола) речи по опорной схеме или вопросам педагогического работника;

нахождение орфографической трудности в слове и решение орфографической задачи (под руководством педагогического работника);

пользование орфографическим словарем для уточнения написания слова;

составление простых распространенных и сложных предложений по схеме, опорным словам, на предложенную тему;

установление смысловых связей в несложных по содержанию и структуре предложениях (не более 4 - 5 слов) по вопросам педагогического работника, опорной схеме;

нахождение главных и второстепенных членов предложения с использованием опорных схем;

составление предложений с однородными членами с опорой на образец;

составление предложений, разных по интонации с опорой на образец;

различение предложений (с помощью педагогического работника) различных по цели высказывания;

отбор фактического материала, необходимого для раскрытия темы текста;

отбор фактического материала, необходимого для раскрытия основной мысли текста (с помощью педагогического работника);

выбор одного заголовка из нескольких предложенных, соответствующих теме и основной мысли текста;

оформление всех видов изученных деловых бумаг;

письмо изложений повествовательных текстов и текстов с элементами описания и рассуждения после предварительного разбора (до 70 слов);

письмо сочинений-повествований с элементами описания после предварительного коллективного разбора темы, основной мысли, структуры высказывания и выбора необходимых языковых средств (55 - 60 слов).

**12. Рабочая программа по учебному предмету "Чтение (литературное чтение)" предметной области "Язык и речевая практика" (V - IX классы) включает пояснительную записку, содержание обучения, планируемые результаты освоения программы по предмету.**

### **12.1. Пояснительная записка.**

Изучение учебного предмета "Чтение (литературное чтение)" имеет своей целью развитие коммуникативно-речевых навыков и коррекцию недостатков мыслительной деятельности.

Достижение поставленной цели обеспечивается решением следующих задач:

совершенствование навыка полноценного чтения как основы понимания художественного и научно-познавательного текстов;

развитие навыков речевого общения на материале доступных для понимания художественных и научно-познавательных текстов;

развитие положительных качеств и свойств личности;

### **12.2. Содержание учебного предмета "Чтение (литературное чтение)".**

12.2.1. Содержание чтения (круг чтения): произведения устного народного творчества (сказка, былина, предание, легенда). Стихотворные и прозаические произведения отечественных и зарубежных писателей XIX - XXI вв. Книги о приключениях и путешествиях. Художественные и научно-популярные рассказы и очерки. Справочная литература: словари, книги-справочники, детская энциклопедия.

12.2.2. Примерная тематика произведений: произведения о Родине, героических подвигах во имя Родины, об отношении человека к природе, к животным, труду, друг другу; о жизни обучающихся, их дружбе и товариществе; о нравственно-этических понятиях (добро, зло, честь, долг, совесть, жизнь, смерть, правда, ложь).

12.2.3. Жанровое разнообразие: народные и авторские сказки, басни, былины, легенды, рассказы, рассказы-описания, стихотворения.

12.2.4. Ориентировка в литературоведческих понятиях:

литературное произведение, фольклор, литературные жанры (сказка, былина, сказ, басня, пословица, рассказ, стихотворение), автобиография писателя;

присказка, зачин, диалог, произведение;

герой (персонаж), гласный и второстепенный герой, портрет героя, пейзаж;

стихотворение, рифма, строка, строфа;

средства выразительности (логическая пауза, темп, ритм);

элементы книги: переплет, обложка, форзац, титульный лист, оглавление, предисловие, послесловие.

12.2.5. Навык чтения: чтение вслух и про себя небольших произведений и целых глав из произведений целыми словами. Выразительное чтение произведений. Формирование умения самоконтроля и самооценки. Формирование навыков беглого чтения.

12.2.6. Работа с текстом. Осознание последовательности смысла событий. Выделение главной мысли текста. Определение мотивов поступков героев. Сопоставление и оценка поступков персонажей. Выявление авторской позиции и собственного отношения к событиям и персонажам. Деление текста на части и их озаглавливание, составление плана.

Выборочный, краткий и подробный пересказ произведения или его части по плану.

12.2.7. Внеклассное чтение. Самостоятельное чтение книг, газет и журналов. Обсуждение прочитанного. Отчет о прочитанном произведении. Ведение дневников внеклассного чтения (коллективное или с помощью педагогического работника).

### **12.3. Планируемые предметные результаты освоения учебного предмета "Чтение (литературное чтение)".**

#### 12.3.1. Минимальный уровень:

правильное, осознанное чтение в темпе, приближенном к темпу устной речи, доступных по содержанию текстов (после предварительной подготовки);

определение темы произведения (под руководством педагогического работника);

ответы на вопросы педагогического работника по фактическому содержанию произведения своими словами;

участие в коллективном составлении словесно-логического плана прочитанного и разобранного под руководством педагогического работника текста;

пересказ текста по частям на основе коллективно составленного плана (с помощью педагогического работника);

выбор заголовка к пунктам плана из нескольких предложенных;

установление последовательности событий в произведении;

определение главных героев текста;

составление элементарной характеристики героя на основе предложенного плана и по вопросам педагогического работника;

нахождение в тексте незнакомых слов и выражений, объяснение их значения с помощью педагогического работника;

заучивание наизусть 7 - 9 стихотворений;

самостоятельное чтение небольших по объему и несложных по содержанию произведений для внеклассного чтения, выполнение посильных заданий.

#### 12.3.2. Достаточный уровень:

правильное, осознанное и беглое чтение вслух, с соблюдением некоторых усвоенных норм орфоэпии;

ответы на вопросы педагогического работника своими словами и словами автора (выборочное чтение);

определение темы художественного произведения;

определение основной мысли произведения (с помощью педагогического работника);

самостоятельное деление на части несложного по структуре и содержанию текста;

формулировка заголовков пунктов плана (с помощью педагогического работника);

различение главных и второстепенных героев произведения с элементарным обоснованием;

определение собственного отношения к поступкам героев (героя), сравнение собственного отношения и отношения автора к поступкам героев с использованием примеров из текста (с помощью педагогического работника);

пересказ текста по коллективно составленному плану;

нахождение в тексте непонятных слов и выражений, объяснение их значения и смысла с опорой на контекст;

ориентировка в круге доступного чтения, выбор интересующей литературы (с помощью взрослого), самостоятельное чтение художественной литературы;

знание наизусть 10 - 12 стихотворений и 1 прозаического отрывка.

**13. Рабочая программа по учебному предмету "Математика" (V - IX классы) предметной области "Математика" включает пояснительную записку, содержание обучения, планируемые результаты освоения.**

### **13.1. Пояснительная записка.**

Курс математики в старших классах является логическим продолжением изучения этого предмета на I этапе обучения. Распределение учебного материала, так же, как и на предыдущем этапе, осуществляются концентрически, что позволяет обеспечить постепенный переход от исключительно практического изучения математики к практико-теоретическому изучению, но с обязательным учетом значимости усваиваемых знаний и умений в формировании жизненных компетенций.

В процессе обучения математике в V - IX классах решаются следующие задачи:

формирование и развитие математических знаний и умений, необходимых для решения практических задач в учебной и трудовой деятельности; используемых в повседневной жизни;

коррекция недостатков познавательной деятельности и повышение уровня общего развития;

воспитание положительных качеств и свойств личности.

### **13.2. Содержание учебного предмета "Математика".**

13.2.1. Нумерация. Чтение и запись чисел от 0 до 1 000 000. Классы и разряды. Представление многозначных чисел в виде суммы разрядных слагаемых. Сравнение и упорядочение многозначных чисел.

13.2.2. Единицы измерения и их соотношения. Величины (стоимость, длина, масса, емкость, время, площадь, объем) и единицы их измерения. Единицы измерения стоимости: копейка (1 коп.), рубль (1 руб.). Единицы измерения длины: миллиметр (1 мм), сантиметр (1 см), дециметр (1 дм), метр (1 м), километр (1 км). Единицы измерения массы: грамм (1 г), килограмм (1 кг), центнер (1 ц), тонна (1 т). Единица измерения емкости - литр (1 л). Единицы измерения времени: секунда (1 сек.), минута (1 мин.), час (1 ч., сутки (1 сут.), неделя (1 нед.), месяц (1 мес.), год (1 год), век (1 в.). Единицы измерения площади: квадратный миллиметр (1 кв. мм), квадратный сантиметр (1 кв. см), квадратный дециметр (1 кв. дм), квадратный метр (1 кв. м), квадратный километр (1 кв. км). Единицы

измерения объема: кубический миллиметр (1 куб. мм), кубический сантиметр (1 куб. см), кубический дециметр (1 куб. дм), кубический метр (1 куб. м), кубический километр (1 куб. км).

Соотношения между единицами измерения однородных величин. Сравнение и упорядочение однородных величин.

Преобразования чисел, полученных при измерении стоимости, длины, массы.

Запись чисел, полученных при измерении длины, стоимости, массы, в виде десятичной дроби и обратное преобразование.

13.2.3. Арифметические действия. Сложение, вычитание, умножение и деление. Названия компонентов арифметических действий, знаки действий.

Все виды устных вычислений с разрядными единицами в пределах 1 000 000; с целыми числами, полученными при счете и при измерении, в пределах 100, легкие случаи в пределах 1 000 000.

Алгоритмы письменного сложения, вычитания, умножения и деления многозначных чисел.

Нахождение неизвестного компонента сложения и вычитания.

Способы проверки правильности вычислений (алгоритм, обратное действие, оценка достоверности результата).

Сложение и вычитание чисел, полученных при измерении одной, двумя мерами, без преобразования и с преобразованием в пределах 100 000.

Умножение и деление целых чисел, полученных при счете и при измерении, на однозначное, двузначное число.

Порядок действий. Нахождение значения числового выражения, состоящего из 3 - 4 арифметических действий.

Использование микрокалькулятора для всех видов вычислений в пределах 1 000 000 с целыми числами и числами, полученными при измерении, с проверкой результата повторным вычислением на микрокалькуляторе.

13.2.4. Дроби. Доля величины (половина, треть, четверть, десятая, сотая, тысячная). Получение долей. Сравнение долей.

Образование, запись и чтение обыкновенных дробей. Числитель и знаменатель дроби. Правильные и неправильные дроби. Сравнение дробей с одинаковыми числителями, с одинаковыми знаменателями.

Смешанное число. Получение, чтение, запись, сравнение смешанных чисел.

Основное свойство обыкновенных дробей. Преобразования обыкновенных дробей (легкие случаи): замена мелких долей более крупными (сокращение), неправильных дробей целыми или смешанными числами, целых и смешанных чисел неправильными дробями. Приведение обыкновенных дробей к общему знаменателю (легкие случаи).

Сравнение дробей с разными числителями и знаменателями.

Сложение и вычитание обыкновенных дробей с одинаковыми знаменателями.

Нахождение одной или нескольких частей числа.

Десятичная дробь. Чтение, запись десятичных дробей.

Выражение десятичных дробей в более крупных (мелких), одинаковых долях.

Сравнение десятичных дробей.

Сложение и вычитание десятичных дробей (все случаи).

Умножение и деление десятичной дроби на однозначное, двузначное число. Действия сложения, вычитания, умножения и деления с числами, полученными при измерении и выраженными десятичной дробью.

Нахождение десятичной дроби от числа.

Использование микрокалькулятора для выполнения арифметических действий с десятичными дробями с проверкой результата повторным вычислением на микрокалькуляторе.

Понятие процента. Нахождение одного процента от числа. Нахождение нескольких процентов от числа.

13.2.5. Арифметические задачи. Простые и составные (в 3 - 4 арифметических действия) задачи. Задачи на нахождение неизвестного слагаемого, уменьшаемого, вычитаемого, на разностное и кратное сравнение. Задачи, содержащие отношения "больше на (в)...", "меньше на (в)...". Задачи на пропорциональное деление. Задачи, содержащие зависимость, характеризующую процессы: движения (скорость, время, пройденный путь), работы (производительность труда, время, объем всей работы), изготовления товара (расход на предмет, количество предметов, общий расход). Задачи на расчет стоимости (цена, количество, общая стоимость товара). Задачи на время (начало, конец, продолжительность события). Задачи на нахождение части целого.

Простые и составные задачи геометрического содержания, требующие вычисления периметра многоугольника, площади прямоугольника (квадрата), объема прямоугольного параллелепипеда (куба).

Планирование хода решения задачи.

Арифметические задачи, связанные с программой профильного труда.

13.2.6. Геометрический материал. Распознавание и изображение геометрических фигур: точка, линия (кривая, прямая), отрезок, ломаная, угол, многоугольник, треугольник, прямоугольник, квадрат, окружность, круг, параллелограмм, ромб. Использование чертежных документов для выполнения построений.

Взаимное положение на плоскости геометрических фигур (пересечение, точки пересечения) и линий (пересекаются, в том числе перпендикулярные, не пересекаются, в том числе параллельные).

Углы, виды углов, смежные углы. Градус как мера угла. Сумма смежных углов. Сумма углов треугольника.

Симметрия. Ось симметрии. Симметричные предметы, геометрические фигуры. Предметы, геометрические фигуры, симметрично расположенные относительно оси симметрии. Построение геометрических фигур, симметрично расположенных относительно оси симметрии.

Периметр. Вычисление периметра треугольника, прямоугольника, квадрата.

Площадь геометрической фигуры. Обозначение: "S". Вычисление площади прямоугольника (квадрата).

Геометрические тела: куб, шар, параллелепипед, пирамида, призма, цилиндр, конус. Узнавание, называние. Элементы и свойства прямоугольного параллелепипеда (в том числе куба). Развертка и прямоугольного параллелепипеда (в том числе куба). Площадь боковой и полной поверхности прямоугольного параллелепипеда (в том числе куба).

Объем геометрического тела. Обозначение: "V". Измерение и вычисление объема прямоугольного параллелепипеда (в том числе куба).

Геометрические формы в окружающем мире.

### **13.3. Планируемые предметные результаты освоения учебного предмета Математика".**

#### 13.3.1. Минимальный уровень:

знание числового ряда чисел в пределах 100 000; чтение, запись и сравнение целых чисел в пределах 100 000;

знание таблицы сложения однозначных чисел;

знание табличных случаев умножения и получаемых из них случаев деления;

письменное выполнение арифметических действий с числами в пределах 100 000 (сложение, вычитание, умножение и деление на однозначное число) с использованием таблиц умножения, алгоритмов письменных арифметических действий, микрокалькулятора (легкие случаи);

знание обыкновенных и десятичных дробей; их получение, запись, чтение;

выполнение арифметических действий (сложение, вычитание, умножение и деление на однозначное число) с десятичными дробями, имеющими в записи менее 5 знаков (цифр), в том числе с использованием микрокалькулятора;

знание названий, обозначения, соотношения крупных и мелких единиц измерения стоимости, длины, массы, времени; выполнение действий с числами, полученными при измерении величин;

нахождение доли величины и величины по значению ее доли (половина, треть, четверть, пятая, десятая часть);

решение простых арифметических задач и составных задач в 2 действия;

распознавание, различение и называние геометрических фигур и тел (куб, шар, параллелепипед), знание свойств элементов многоугольников (треугольник, прямоугольник, параллелограмм);

построение с помощью линейки, чертежного угольника, циркуля, транспортира линий, углов, многоугольников, окружностей в разном положении на плоскости;

#### 13.3.2. Достаточный уровень:

знание числового ряда чисел в пределах 1 000 000; чтение, запись и сравнение чисел

в пределах 1 000 000;

знание таблицы сложения однозначных чисел, в том числе с переходом через десяток;

знание табличных случаев умножения и получаемых из них случаев деления;

знание названий, обозначений, соотношения крупных и мелких единиц измерения стоимости, длины, массы, времени, площади, объема;

устное выполнение арифметических действий с целыми числами, полученными при счете и при измерении, в пределах 100 (простые случаи в пределах 1 000 000);

письменное выполнение арифметических действий с многозначными числами и числами, полученными при измерении, в пределах 1 000 000;

знание обыкновенных и десятичных дробей, их получение, запись, чтение;

выполнение арифметических действий с десятичными дробями;

нахождение одной или нескольких долей (процентов) от числа, числа по одной его доли (проценту);

выполнение арифметических действий с целыми числами до 1 000 000 и десятичными дробями с использованием микрокалькулятора и проверкой вычислений путем повторного использования микрокалькулятора;

решение простых задач в соответствии с программой, составных задач в 2 - 3 арифметических действия;

распознавание, различение и называние геометрических фигур и тел (куб, шар, параллелепипед, пирамида, призма, цилиндр, конус);

знание свойств элементов многоугольников (треугольник, прямоугольник, параллелограмм), прямоугольного параллелепипеда;

вычисление площади прямоугольника, объема прямоугольного параллелепипеда (куба);

построение с помощью линейки, чертежного угольника, циркуля, транспортира линий, углов, многоугольников, окружностей в разном положении на плоскости, в том числе симметричных относительно оси, центра симметрии;

применение математических знаний для решения профессиональных трудовых задач;

представления о персональном компьютере как техническом средстве, его основных устройствах и их назначении.

**14. Рабочая программа по учебному предмету "Информатика" (VII - IX) предметной области "Математика" включает пояснительную записку, содержание обучения, планируемые результаты освоения программы.**

#### **14.1. Пояснительная записка.**

В результате изучения курса информатики у обучающихся с умственной отсталостью (интеллектуальными нарушениями) будут сформированы представления,



знания и умения, необходимые для жизни и работы в современном высокотехнологичном обществе. Обучающиеся познакомятся с приемами работы с компьютером и другими средствами икт, необходимыми для решения учебно-познавательных, учебно-практических, житейских и профессиональных задач. Кроме того, изучение информатики будет способствовать коррекции и развитию познавательной деятельности и личностных качеств обучающихся с умственной отсталостью (интеллектуальными нарушениями) с учетом их индивидуальных возможностей.

## **14.2. Содержание учебного предмета.**

14.2.1. Практика работы на компьютере: назначение основных устройств компьютера для ввода, вывода, обработки информации, включение и выключение компьютера и подключаемых к нему устройств, клавиатура, элементарное представление о правилах клавиатурного письма, пользование мышью, использование простейших средств текстового редактора. Соблюдение безопасных приемов труда при работе на компьютере; бережное отношение к техническим устройствам.

14.2.2. Работа с простыми информационными объектами (текст, таблица, схема, рисунок): преобразование, создание, сохранение, удаление. Ввод и редактирование небольших текстов. Вывод текста на принтер. Работа с рисунками в графическом редакторе. Организация системы файлов и папок для хранения собственной информации в компьютере, именование файлов и папок.

14.2.3. Работа с цифровыми образовательными ресурсами, готовыми материалами на электронных носителях.

## **14.3. Планируемые предметные результаты освоения учебного предмета "Информатика".**

### **14.3.1. Минимальный уровень:**

представление о персональном компьютере как техническом средстве, его основных устройствах и их назначении;

выполнение элементарных действий с компьютером и другими средствами ИКТ, используя безопасные для органов зрения, нервной системы, опорнодвигательного аппарата эргономичные приемы работы, выполнение компенсирующих физических упражнений (мини-зарядка);

пользование компьютером для решения доступных учебных задач с простыми информационными объектами (текстами, рисунками).

### **14.3.2. Достаточный уровень:**

представление о персональном компьютере как техническом средстве, его основных устройствах и их назначении;

выполнение элементарных действий с компьютером и другими средствами ИКТ, используя безопасные для органов зрения, нервной системы, опорнодвигательного аппарата эргономичные приемы работы, выполнение компенсирующих физических упражнений (мини-зарядка);

пользование компьютером для решения доступных учебных задач с простыми информационными объектами (текстами, рисунками), доступными электронными ресурсами;

пользование компьютером для поиска, получения, хранения, воспроизведения и передачи необходимой информации;

запись (фиксация) выборочной информации об окружающем мире и о себе самом с помощью инструментов ИКТ.

**15. Рабочая программа по учебному предмету "Природоведение" (V - VI классы) предметной области "Естествознание" включает пояснительную записку, содержание обучения, планируемые результаты освоения программы.**

### **15.1. Пояснительная записка.**

Курс "Природоведение" ставит своей целью расширить кругозор и подготовить обучающихся к усвоению систематических биологических и географических знаний.

Основными задачами реализации курса "Природоведение" являются:

формирование элементарных научных знаний о живой и неживой природе;

демонстрация тесной взаимосвязи между живой и неживой природой;

формирование специальных и общеучебных умений и навыков;

воспитание бережного отношения к природе, ее ресурсам, знакомство с основными направлениями природоохранительной работы;

воспитание социально значимых качеств личности.

В процессе изучения природоведческого материала у обучающихся развивается наблюдательность, память, воображение, речь и, главное, логическое мышление, умение анализировать, обобщать, классифицировать, устанавливать причинно-следственные связи и зависимости.

Первые природоведческие знания умственно отсталые обучающиеся получают в дошкольном возрасте и в младших классах. При знакомстве с окружающим миром у учеников специальной коррекционной образовательной организации формируются первоначальные знания о природе: они изучают сезонные изменения в природе, знакомятся с временами года, их признаками, наблюдают за явлениями природы, сезонными изменениями в жизни растений и животных, получают элементарные сведения об охране здоровья человека.

Курс "Природоведение" не только обобщает знания о природе, осуществляет переход от первоначальных представлений, полученных на I этапе, к систематическим знаниям по географии и естествознанию, но и одновременно служит основой для них.

### **15.2. Содержание учебного предмета "Природоведение".**

Программа по природоведению состоит из шести разделов:

"Вселенная", "Наш дом - Земля", "Есть на Земле страна Россия", "Растительный мир", "Животный мир", "Человек".

15.2.1. При изучении раздела "Вселенная" обучающиеся знакомятся с Солнечной системой: звездами и планетами, историей исследования космоса и современными достижениями в этой области, узнают о значении Солнца для жизни на Земле и его влиянии на сезонные изменения в природе. Педагогический работник может познакомить

обучающихся с названиями планет, но не должен требовать от них обязательного полного воспроизведения этих названий.

15.2.2. В разделе "Наш дом - Земля" изучаются оболочки Земли - атмосфера, литосфера и гидросфера, основные свойства воздуха, воды, полезных ископаемых и почвы, меры, принимаемые человеком для их охраны. Этот раздел программы предусматривает также знакомство с формами поверхности Земли и видами водоемов.

15.2.3. Раздел "Есть на Земле страна Россия" завершает изучение неживой природы в V классе и готовит обучающихся к усвоению курса географии. Школьники знакомятся с наиболее значимыми географическими объектами, расположенными на территории нашей страны (например, Черное и Балтийское моря, Уральские и Кавказские горы, реки Волга, Енисей). Изучение этого материала имеет ознакомительный характер и не требует от обучающихся географической характеристики этих объектов и их нахождения на географической карте.

При изучении этого раздела уместно опираться на знания обучающихся о своем родном крае.

15.2.4. При изучении растительного и животного мира Земли углубляются и систематизируются знания, полученные на I этапе обучения. Приводятся простейшие классификации растений и животных. Педагогическому работнику необходимо обратить внимание обучающихся на характерные признаки каждой группы растений и животных, показать взаимосвязь всех живых организмов нашей планеты и, как следствие этого, необходимость охраны растительного и животного мира. В содержании могут быть указаны представители флоры и фауны разных климатических поясов, но значительная часть времени должна быть отведена на изучение растений и животных нашей страны и своего края. При знакомстве с домашними животными, комнатными и декоративными растениями следует обязательно опираться на личный опыт обучающихся, воспитывать экологическую культуру, бережное отношение к объектам природы, умение видеть ее красоту.

15.2.5. Раздел "Человек" включает простейшие сведения об организме, его строении и функционировании. Основное внимание требуется уделять пропаганде здорового образа жизни, предупреждению появления вредных привычек и формированию необходимых санитарно-гигиенических навыков.

Завершают курс обобщающие уроки, которые систематизируют знания о живой и неживой природе, полученные в курсе "Природоведение".

В процессе изучения природоведческого материала обучающиеся должны понять логику курса: Вселенная - Солнечная система - планета Земля. Оболочки Земли: атмосфера (в связи с этим изучается воздух), литосфера (земная поверхность, полезные ископаемые, почва), гидросфера (вода, водоемы). От неживой природы зависит состояние биосферы: жизнь растений, животных и человека. Человек - частица Вселенной.

Такое построение программы поможет сформировать у обучающихся с умственной отсталостью (интеллектуальными нарушениями) целостную картину окружающего мира, показать единство материального мира, познать свою Родину как часть планеты Земля.

Одной из задач учебного предмета "Природоведение" является формирование мотивации к изучению предметов естественного цикла, для этого программой предусматриваются экскурсии и разнообразные практические работы, которые опираются на личный опыт обучающихся и позволяют использовать в реальной жизни знания, полученные на уроках.

Рекомендуется проводить экскурсии по всем разделам программы. Большое количество экскурсий обусловлено как психофизическими особенностями обучающихся (наблюдение изучаемых предметов и явлений в естественных условиях способствует более прочному формированию природоведческих представлений и понятий), так и содержанием учебного материала (большинство изучаемых объектов и явлений, предусмотренных программой, доступно непосредственному наблюдению обучающимися).

В тех случаях, когда изучаемый материал труден для вербального восприятия, программа предлагает демонстрацию опытов (свойства воды, воздуха, почвы). Технически несложные опыты ученики могут проводить самостоятельно под руководством педагогического работника. В программе выделены основные виды практических работ по всем разделам. Предлагаемые практические работы имеют различную степень сложности: наиболее трудные работы, необязательные для общего выполнения или выполняемые совместно с учителем, обозначаются специальным знаком "\*".

Программа учитывает преемственность обучения, поэтому в ней должны быть отражены межпредметные связи, на которые опираются обучающиеся при изучении природоведческого материала.

Курс "Природоведение" решает задачу подготовки учеников к усвоению географического (V класс) и биологического (V и VI классы) материала, поэтому данной программой предусматривается введение в пассивный словарь понятий, слов, специальных терминов (например, таких как корень, стебель, лист, млекопитающие, внутренние органы, равнина, глобус, карта):

1) Введение. Что такое природоведение. Знакомство с учебником и рабочей тетрадью. Зачем надо изучать природу. Живая и неживая природа. Предметы и явления неживой природы.

2) Вселенная. Солнечная система. Солнце. Небесные тела: планеты, звезды.

Исследование космоса. Спутники. Космические корабли. Первый полет в космос. Современные исследования.

3). Цикличность изменений в природе. Зависимость изменений в природе от Солнца. Сезонные изменения в природе.

4) Наш дом - Земля.

Планета Земля. Форма Земли. Оболочки Земли: атмосфера, гидросфера, литосфера, биосфера.

5) Воздух.

Воздух и его охрана. Значение воздуха для жизни на Земле.

Свойства воздуха: прозрачность, бесцветность, объем, упругость. Использование упругости воздуха. Теплопроводность воздуха. Использование этого свойства воздуха в быту. Давление. Расширение воздуха при нагревании и сжатие при охлаждении. Теплый воздух легче холодного, теплый воздух поднимается вверх, холодный опускается вниз. Движение воздуха.

6) Знакомство с термометрами. Измерение температуры воздуха.

Состав воздуха: кислород, углекислый газ, азот. Кислород, его свойство поддерживать горение. Значение кислорода для дыхания растений, животных и человека. Применение кислорода в медицине. Углекислый газ и его свойство не поддерживать горение. Применение углекислого газа при тушении пожара. Движение воздуха. Ветер. Работа ветра в природе. Направление ветра. Ураган, способы защиты.

7) Чистый и загрязненный воздух. Примеси в воздухе (водяной пар, дым, пыль). Поддержание чистоты воздуха. Значение воздуха в природе.

8) Поверхность суши. Почва.

Равнины, горы, холмы, овраги.

Почва - верхний слой земли. Ее образование.

Состав почвы: перегной, глина, песок, вода, минеральные соли, воздух.

Минеральная и органическая части почвы. Перегной - органическая часть почвы. Глина, песок и соли - минеральная часть почвы.

Разнообразие почв. Песчаные и глинистые почвы. Водные свойства песчаных и глинистых почв: способность впитывать воду, пропускать ее и удерживать. Сравнение песка и песчаных почв по водным свойствам. Сравнение глины и глинистых почв по водным свойствам.

Основное свойство почвы - плодородие. Обработка почвы. Значение почвы в народном хозяйстве.

Эрозия почв. Охрана почв.

Полезные ископаемые.

Полезные ископаемые. Виды полезных ископаемых. Свойства. Значение. Способы добычи.

9) Полезные ископаемые, используемые в качестве строительных материалов. Гранит, известняки, песок, глина.

Горючие полезные ископаемые. Торф. Внешний вид и свойства торфа: цвет, пористость, хрупкость, горючесть. Образование торфа, добыча и использование. Каменный уголь. Внешний вид и свойства каменного угля: цвет, блеск, горючесть, твердость, хрупкость. Добыча и использование.

Нефть. Внешний вид и свойства нефти: цвет и запах, текучесть, горючесть. Добыча нефти. Продукты переработки нефти: бензин, керосин и другие материалы.

Природный газ. Свойства газа: запах, горючесть. Добыча и использование. Правила обращения с газом в быту.

Полезные ископаемые, используемые для получения металлов.

Черные металлы (различные виды стали и чугуна). Свойства черных металлов: цвет, блеск, твердость, упругость, пластичность, теплопроводность, ржавление. Распознавание стали и чугуна.

Цветные металлы. Отличие черных металлов от цветных. Применение цветных металлов. Алюминий. Внешний вид и свойства алюминия: цвет, твердость, пластичность,

теплопроводность, устойчивость к ржавлению. Распознавание алюминия. Медь. Свойства меди: цвет, блеск, твердость, пластичность, теплопроводность. Распознавание меди. Ее применение. Охрана недр.

Местные полезные ископаемые. Добыча и использование.

#### 10) Вода.

Вода в природе. Роль воды в питании живых организмов. Свойства воды как жидкости: непостоянство формы, расширение при нагревании и сжатие при охлаждении, расширение при замерзании. Способность растворять некоторые твердые вещества (соль, сахар). Учет и использование свойств воды. Растворимые и нерастворимые вещества. Прозрачная и мутная вода. Очистка мутной воды. Растворы. Использование растворов. Растворы в природе: минеральная и морская вода. Питьевая вода. Три состояния воды. Температура и ее измерение. Единица измерения температуры - градус. Температура плавления льда и кипения воды. Работа воды в природе. Образование пещер, оврагов, ущелий. Наводнение (способы защиты от наводнения). Значение воды в природе. Использование воды в быту, промышленности и сельском хозяйстве.

Экономия питьевой воды.

Вода в природе: осадки, воды суши.

Воды суши. Ручьи, реки, озера, болота, пруды. моря и океаны. Свойства морской воды. Значение морей и океанов в жизни человека. Обозначение морей и океанов на карте.

#### 11) Охрана воды.

Есть на Земле страна - Россия.

Россия - Родина моя. Место России на земном шаре. Важнейшие географические объекты, расположенные на территории нашей страны: Черное и Балтийское моря, Уральские и Кавказские горы, озеро Байкал, реки Волга, Енисей или другие объекты в зависимости от региона. Москва - столица России. Крупные города, их достопримечательностями, население нашей страны.

#### 12) Растительный мир Земли.

Живая природа. Биосфера: растения, животные, человек.

Разнообразие растительного мира на нашей планете.

Среда обитания растений (растения леса, поля, сада, огорода, луга, водоемов).

Дикорастущие и культурные растения. Деревья, кустарники, травы.

Деревья.

Деревья лиственные (дикорастущие и культурные, сезонные изменения, внешний вид, места произрастания).

Деревья хвойные (сезонные изменения, внешний вид, места произрастания).

Кустарники (дикорастущие и культурные, сезонные изменения, внешний вид, места произрастания).

Травы (дикорастущие и культурные) Внешний вид, места произрастания.

Декоративные растения. Внешний вид, места произрастания.

Лекарственные растения. Внешний вид. Места произрастания. Правила сбора лекарственных растений. Использование.

Комнатные растения. Внешний вид. Уход. Значение.

Растительный мир разных районов Земли (с холодным, умеренным и жарким климатом.).

Растения, произрастающие в разных климатических условиях нашей страны.

Растения своей местности: дикорастущие и культурные.

Красная книга России и своей области (края).

13) Животный мир Земли.

Разнообразие животного мира. Среда обитания животных. Животные суши и водоемов.

Понятие животные: насекомые, рыбы, земноводные, пресмыкающиеся, птицы, млекопитающие.

Насекомые. Жуки, бабочки, стрекозы. Внешний вид. Место в природе. Значение. Охрана.

Рыбы. Внешний вид. Среда обитания. Место в природе. Значение. Охрана. Рыбы, обитающие в водоемах России и своего края.

Птицы. Внешний вид. Среда обитания. Образ жизни. Значение. Охрана. Птицы своего края.

Млекопитающие. Внешний вид. Среда обитания. Образ жизни. Значение. Охрана. Млекопитающие животные своего края.

Животные рядом с человеком. Домашние животные в городе и деревне. Домашние питомцы. Уход за животными в живом уголке или дома. Собака, кошка, аквариумные рыбы, попугаи, морская свинка, хомяк, черепаха. Правила ухода и содержания.

Животный мир разных районов Земли (с холодным, умеренным и жарким климатом). Животный мир России. Охрана животных. Заповедники. Красная книга России. Красная книга своей области (края).

14) Человек.

Как устроен наш организм. Строение. Части тела и внутренние органы.

Как работает (функционирует) наш организм. Взаимодействие органов.

Здоровье человека (режим, закаливание, водные процедуры).

Осанка (гигиена, костно-мышечная система).

Гигиена органов чувств. Охрана зрения. Профилактика нарушений слуха. Правила гигиены.

Здоровое (рациональное) питание. Режим. Правила питания. Меню на день.

Витамины.

Дыхание. Органы дыхания. Вред курения. Правила гигиены.

Скорая помощь (оказание первой медицинской помощи). Помощь при ушибах, порезах, ссадинах. Профилактика простудных заболеваний. Обращение за медицинской помощью.

Медицинские учреждения своего населенного пункта. Телефоны экстренной помощи. Специализация врачей.

15) Обобщающие уроки.

Наш город (поселок, село, деревня).

Рельеф и водоемы. Растения и животные своей местности. Занятия населения. Ведущие предприятия. Культурные и исторические памятники, другие местные достопримечательности. Обычаи и традиции своего края.

### **15.3. Планируемые предметные результаты освоения учебного предмета "Природоведение".**

15.3.1. Минимальный уровень:

узнавание и называние изученных объектов на иллюстрациях, фотографиях;

представление о назначении изученных объектов, их роли в окружающем мире;

отнесение изученных объектов к определенным группам (осина - лиственное дерево леса);

называние сходных объектов, отнесенных к одной и той же изучаемой группе (полезные ископаемые);

соблюдение режима дня, правил личной гигиены и здорового образа жизни, понимание их значение в жизни человека;

соблюдение элементарных правил безопасного поведения в природе и обществе (под контролем взрослого);

выполнение несложных заданий под контролем педагогического работника;

адекватная оценка своей работы, проявление к ней ценностного отношения, понимание оценки педагогического работника.

15.3.2. Достаточный уровень:

узнавание и называние изученных объектов в натуральном виде в естественных условиях, знание способов получения необходимой информации об изучаемых объектах по заданию педагогического работника;

представление о взаимосвязях между изученными объектами, их месте в окружающем мире;

отнесение изученных объектов к определенным группам с учетом различных оснований для классификации (клевер - травянистое дикорастущее растение, растение луга, кормовое растение, медонос, растение, цветущее летом);



называние сходных по определенным признакам объектов из тех, которые были изучены на уроках, известны из других источников; объяснение своего решения;

выделение существенных признаков групп объектов;

знание и соблюдение правил безопасного поведения в природе и обществе, правил здорового образа жизни;

участие в беседе, обсуждение изученного; проявление желания рассказать о предмете изучения, наблюдения, заинтересовавшем объекте;

выполнение задания без текущего контроля педагогического работника (при наличии предваряющего и итогового контроля), осмысленная оценка своей работы и работы обучающихся, проявление к ней ценностного отношения, понимание замечаний, адекватное восприятие похвалы;

совершение действий по соблюдению санитарно-гигиенических норм в отношении изученных объектов и явлений;

выполнение доступных возрасту природоохранных действий;

осуществление деятельности по уходу за комнатными и культурными растениями.

**16. Рабочая программа по учебному предмету "Биология" (VII - IX классы) предметной области "Естествознание" включает пояснительную записку, содержание обучения, планируемые результаты освоения программы.**

#### **16.1. Пояснительная записка.**

Программа по учебному предмету "Биология" продолжает вводный курс "Природоведение", при изучении которого обучающиеся в V и VI классах, получают элементарную естественно-научную подготовку. Преемственные связи между данными предметами обеспечивают целостность биологического курса, а его содержание будет способствовать правильному поведению обучающихся в соответствии с законами природы и общечеловеческими нравственными ценностями.

Изучение биологического материала в VII - IX классах позволяет решать задачи экологического, эстетического, патриотического, физического, трудового и полового воспитания обучающихся и подростков.

Знакомство с разнообразием растительного и животного мира должно воспитывать у обучающихся чувство любви к природе и ответственности за ее сохранность. Учащимся важно понять, что сохранение красоты природы тесно связано с деятельностью человека и человек - часть природы, его жизнь зависит от нее, и поэтому все обязаны сохранять природу для себя и последующих поколений.

Курс "Биология" состоит из трех разделов: "Растения", "Животные", "Человек и его здоровье".

Распределение времени на изучение тем педагогический работник планирует самостоятельно, исходя из местных (региональных) условий.

Программа предполагает ведение наблюдений, организацию лабораторных и практических работ, демонстрацию опытов и проведение экскурсий - все это даст возможность более целенаправленно способствовать развитию любознательности и повышению интереса к предмету, а также более эффективно осуществлять коррекцию

обучающихся: развивать память и наблюдательность, корректировать мышление и речь.

С разделом "Неживая природа" обучающиеся знакомятся на уроках природоведения в V и VI классах и узнают, чем живая природа отличается от неживой, из чего состоят живые и неживые тела, получают новые знания об элементарных физических и химических свойствах и использовании воды, воздуха, полезных ископаемых и почвы, некоторых явлениях неживой природы.

Курс биологии, посвященный изучению живой природы, начинается с раздела "Растения" (VII класс), в котором все растения объединены в группы не по семействам, а по месту их произрастания. Такое структурирование материала более доступно для понимания обучающимися с умственной отсталостью (интеллектуальными нарушениями). В этот раздел включены практически значимые темы, такие, как "Фитодизайн", "Заготовка овощей на зиму", "Лекарственные растения".

В разделе "Животные" (VIII класс) особое внимание уделено изучению животных, играющих значительную роль в жизни человека, его хозяйственной деятельности. Этот раздел дополнен темами, близкими учащимся, живущим в городской местности ("Аквариумные рыбки", "Кошки" и "Собаки": породы, уход, санитарно-гигиенические требования к их содержанию).

В разделе "Человек" (IX класс) человек рассматривается как биосоциальное существо. Основные системы органов человека предлагается изучать, опираясь на сравнительный анализ жизненных функций важнейших групп растительных и животных организмов (питание и пищеварение, дыхание, перемещение веществ, выделение, размножение). Это позволит обучающимся с умственной отсталостью (интеллектуальными нарушениями) воспринимать человека как часть живой природы.

За счет некоторого сокращения анатомического и морфологического материала в программу включены темы, связанные с сохранением здоровья человека. Обучающиеся знакомятся с распространенными заболеваниями, узнают о мерах оказания доврачебной помощи. Привитию практических умений по данным вопросам (измерить давление, наложить повязку) следует уделять больше внимания во внеурочное время.

Основные задачи изучения биологии:

формировать элементарные научные представления о компонентах живой природы: строении и жизни растений, животных, организма человека и его здоровье;

показать практическое применение биологических знаний: учить приемам выращивания и ухода за некоторыми (например, комнатными) растениями и домашними животными, вырабатывать умения ухода за своим организмом, использовать полученные знания для решения бытовых, медицинских и экологических проблем;

формировать навыки правильного поведения в природе, способствовать экологическому, эстетическому, физическому, санитарно-гигиеническому, половому воспитанию подростков, помочь усвоить правила здорового образа жизни;

развивать и корректировать познавательную деятельность, учить анализировать, сравнивать природные объекты и явления, подводить к обобщающим понятиям, понимать причинно-следственные зависимости, расширять лексический запас, развивать связную речь и другие психические функции;

## **16.2. Содержание учебного предмета "Биология".**

### 16.2.1. Растения.

1) Введение.

2) Повторение основных сведений из курса природоведения о неживой и живой природе. Живая природа: растения, животные, человек.

3) Многообразии растений (размеры, форма, места произрастания).

4) Цветковые и бесцветковые растения. Роль растений в жизни животных и человека. Значение растений и их охрана.

5) Общие сведения о цветковых растениях.

6) Культурные и дикорастущие растения. Общее понятие об органах цветкового растения. Органы цветкового растения (на примере растения, цветущего осенью: сурепка, анютины глазки).

7) Подземные и наземные органы растения.

8) Корень. Строение корня. Образование корней. Виды корней (главный, боковой, придаточный корень). Корневые волоски, их значение. Значение корня в жизни растений. Видоизменение корней (корнеплод, корнеклубень).

9) Стебель. Строение стебля. Образование стебля. Побег. Положение стебля в пространстве (плети, усы), строение древесного стебля (кора, камбий, древесина, сердцевина). Значение стебля в жизни растений (доставка воды и минеральных солей от корня к другим органам растения и откладывание запаса органических веществ). Разнообразие стеблей (травянистый, древесный), укороченные стебли. Ползучий, прямостоячий, цепляющийся, вьющийся, стелющийся.

10) Лист. Внешнее строение листа (листовая пластинка, черешок). Простые и сложные листья. Расположение листьев на стебле. Жилкование листа. Значение листьев в жизни растения - образование питательных веществ в листьях на свету, испарения воды листьями (значение этого явления для растений). Дыхание растений. Обмен веществ у растений. Листопад и его значение.

11) Цветок. Строение цветка. Понятие о соцветиях (общее ознакомление). Опыление цветков. Образование плодов и семян. Плоды сухие и сочные. Распространение плодов и семян.

12) Строение семени (на примере фасоли, гороха, пшеницы). Условия, необходимые для прорастания семян. Определение всхожести семян.

13) Демонстрация опыта образования крахмала в листьях растений на свету.

14) Лабораторные работы по теме: органы цветкового растения. Строение цветка. Строение семени.

15) Практические работы. Образование придаточных корней (черенкование стебля, листовое деление). Определение всхожести семян.

16) Растения леса.

17) Некоторые биологические особенности леса.

18) Лиственные деревья: береза, дуб, липа, осина или другие местные породы.

19) Хвойные деревья: ель, сосна или другие породы деревьев, характерные для данного края.

20) Особенности внешнего строения деревьев. Сравнительная характеристика. Внешний вид, условия произрастания. Использование древесины различных пород.

21) Лесные кустарники. Особенности внешнего строения кустарников. Отличие деревьев от кустарников.

22) Бузина, лещина (орешник), шиповник. Использование человеком. Отличительные признаки съедобных и ядовитых плодов.

23) Ягодные кустарнички. Черника, брусника. Особенности внешнего строения. Биология этих растений. Сравнительная характеристика. Лекарственное значение изучаемых ягод. Правила их сбора и заготовки.

24) Травы. Ландыш, кислица, подорожник, мать-и-мачеха, зверобой или 2 - 3 вида других местных травянистых растений. Практическое значение этих растений.

25) Грибы леса. Строение шляпочного гриба: шляпка, пенек, грибница.

26) Грибы съедобные и ядовитые. Распознавание съедобных и ядовитых грибов. Правила сбора грибов. Оказание первой помощи при отравлении грибами. Обработка съедобных грибов перед употреблением в пищу. Грибные заготовки (засолка, маринование, сушка).

27) Охрана леса. Что лес дает человеку? Лекарственные травы и растения. Растения Красной книги. Лес - наше богатство (работа лесничества по охране и разведению лесов).

28) Практические работы. Определение возраста лиственных деревьев по годичным кольцам, а хвойных деревьев - по мутовкам. Зарисовки в тетрадах, подбор иллюстраций и оформление альбома "Растения леса". Лепка из пластилина моделей различных видов лесных грибов. Подбор литературных произведений с описанием леса ("Русский лес в поэзии и прозе"),

29) Экскурсии на природу для ознакомления с разнообразием растений, с распространением плодов и семян, с осенними явлениями в жизни растений.

30) Комнатные растения.

31) Разнообразие комнатных растений.

32) Светолюбивые (бегония, герань, хлорофитум).

33) Теневыносливые (традесканция, африканская фиалка, монстера или другие, характерные для данной местности).

34) Влаголюбивые (циперус, аспарагус).

35) Засухоустойчивые (суккуленты, кактусы).

36) Особенности внешнего строения и биологические особенности растений. Особенности ухода, выращивания, размножения. Размещение в помещении. Польза, приносимая комнатными растениями. Климат и красота в доме. Фитодизайн: создание уголков отдыха, интерьеров из комнатных растений.

37) Практические работы. Черенкование комнатных растений. Посадка окоренных

черенков. Пересадка и перевалка комнатных растений, уход за комнатными растениями: полив, обрезка. Зарисовка в тетрадах. Составление композиций из комнатных растений.

38) Цветочно-декоративные растения.

39) Однолетние растения: настурция (астра, петуния, календула). Особенности внешнего строения. Особенности выращивания. Выращивание через рассаду и прямым посевом в грунт. Размещение в цветнике. Виды цветников, их дизайн.

40) Двулетние растения: мальва (анютины глазки, маргаритки). Особенности внешнего строения. Особенности выращивания. Различия в способах выращивания однолетних и двулетних цветочных растений. Размещение в цветнике.

41) Многолетние растения: флоксы (пионы, георгины).

42) Особенности внешнего строения. Выращивание. Размещение в цветнике. Другие виды многолетних цветочно-декоративных растений (тюльпаны, нарциссы). Цветы в жизни человека.

43) Растения поля.

44) Хлебные (злаковые) растения: пшеница, рожь, овес, кукуруза или другие злаковые культуры. Труд хлебороба. Отношение к хлебу, уважение к людям, его выращивающим.

45) Технические культуры: сахарная свекла, лен, хлопчатник, картофель, подсолнечник.

46) Особенности внешнего строения этих растений. Их биологические особенности. Выращивание полевых растений: посев, посадка, уход, уборка. Использование в народном хозяйстве. Одежда из льна и хлопка.

47) Сорные растения полей и огородов: осот, пырей, лебеда.

48) Внешний вид. Борьба с сорными растениями.

49) Овощные растения.

50) Однолетние овощные растения: огурец, помидор (горох, фасоль, баклажан, перец, редис, укроп - по выбору педагогического работника).

51) Двулетние овощные растения: морковь, свекла, капуста, петрушка.

52) Многолетние овощные растения: лук.

53) Особенности внешнего строения этих растений, биологические особенности выращивания. Развитие растений от семени до семени.

54) Выращивание: посев, уход, уборка.

55) Польза овощных растений. Овощи - источник здоровья (витамины).

56) Использование человеком. Блюда, приготавливаемые из овощей.

57) Практические работы: выращивание рассады. Определение основных групп семян овощных растений. Посадка, прополка, уход за овощными растениями на пришкольном участке, сбор урожая.

58) Растения сада.

59) Яблоня, груша, вишня, смородина, крыжовник, земляника (абрикосы, персики - для южных регионов).

60) Биологические особенности растений сада: созревание плодов, особенности размножения. Вредители сада, способы борьбы с ними.

61) Способы уборки и использования плодов и ягод. Польза свежих фруктов и ягод. Заготовки на зиму.

62) Практические работы в саду: вскапывание приствольных кругов плодовых деревьев. Рыхление междурядий на делянках земляники. Уборка прошлогодней листвы. Беление стволов плодовых деревьев. Экскурсия в цветущий сад.

#### 16.2.2. Животные.

1) Введение.

2) Разнообразие животного мира. Позвоночные и беспозвоночные животные. Дикие и домашние животные.

3) Места обитания животных и приспособленность их к условиям жизни (форма тела, покров, способ передвижения, дыхание, окраска: защитная, предупреждающая).

4) Значение животных и их охрана. Животные, занесенные в Красную книгу.

5) Беспозвоночные животные.

6) Общие признаки беспозвоночных (отсутствие позвоночника и внутреннего скелета).

7) Многообразие беспозвоночных; черви, медузы, раки, пауки, насекомые.

8) Дождевой червь.

9) Внешний вид дождевого червя, образ жизни, питание, особенности дыхания, способ передвижения. Роль дождевого червя в почвообразовании.

10) Демонстрация живого объекта или влажного препарата.

11) Насекомые.

12) Многообразие насекомых (стрекозы, тараканы). Различия по внешнему виду, местам обитания, питанию.

13) Бабочки. Отличительные признаки. Размножение и развитие (яйца, гусеница, куколка). Характеристика на примере одной из бабочек. Павлиний глаз, траурница, адмирал. Их значение. Яблонная плодожорка, бабочка-капустница. Наносимый вред. Меры борьбы.

14) Тутовый шелкопряд. Внешний вид, образ жизни, питание, способ передвижения, польза, разведение.

15) Жуки. Отличительные признаки. Значение в природе. Размножение и развитие. Сравнительная характеристика (майский жук, колорадский жук, божья коровка или другие - по выбору педагогического работника).

- 16) Комнатная муха. Характерные особенности. Вред. Меры борьбы. Правила гигиены.
- 17) Медоносная пчела. Внешнее строение. Жизнь пчелиной семьи (состав семьи). Разведение пчел (пчеловодство). Использование продуктов пчеловодства (целебные свойства меда, пыльцы, прополиса).
- 18) Муравьи - санитары леса. Внешний вид. Состав семьи. Особенности жизни. Польза. Правила поведения в лесу. Охрана муравейников.
- 19) Демонстрация живых насекомых, коллекций насекомых - вредителей сельскохозяйственных растений, показ видеофильмов.
- 20) Практическая работа. Зарисовка насекомых в тетрадах.
- 21) Экскурсия в природу для наблюдения за насекомыми.
- 22) Позвоночные животные
- 23) Общие признаки позвоночных животных. Наличие позвоночника и внутреннего скелета.
- 24) Классификация животных: рыбы, земноводные, пресмыкающиеся, птицы, млекопитающие.
- 25) Рыбы.
- 26) Общие признаки рыб. Среда обитания.
- 27) Речные рыбы (пресноводные): окунь, щука, карп.
- 28) Морские рыбы: треска, сельдь или другие, обитающие в данной местности.
- 29) Внешнее строение, образ жизни, питание (особенности питания хищных рыб), дыхание, способ передвижения. Размножение рыб. Рыбоводство (разведение рыбы, ее охрана и рациональное использование). Рыболовство. Рациональное использование.
- 30) Домашний аквариум. Виды аквариумных рыб. Среда обитания (освещение, температура воды). Особенности размножения (живородящие). Питание. Кормление (виды корма), уход.
- 31) Демонстрация живых рыб и наблюдение за ними.
- 32) Экскурсия к водоему для наблюдений за рыбной ловлей (в зависимости от местных условий).
- 33) Земноводные.
- 34) Общие признаки земноводных.
- 35) Лягушка. Место обитания, образ жизни. Внешнее строение, способ передвижения. Питание, дыхание, размножение (цикл развития).
- 36) Знакомство с многообразием земноводных (жаба, тритон, саламандра). Особенности внешнего вида и образа жизни. Значение в природе.
- 37) Черты сходства и различия земноводных и рыб.

- 38) Польза земноводных и их охрана.
- 39) Демонстрация живой лягушки или влажного препарата.
- 40) Практические работы. Зарисовка в тетрадах. Черчение таблицы (сходство и различие).
- 41) Пресмыкающиеся.
- 42) Общие признаки пресмыкающихся. Внешнее строение, питание, дыхание. Размножение пресмыкающихся (цикл развития).
- 43) Ящерица прыткая. Места обитания, образ жизни, особенности питания.
- 44) Змеи. Отличительные особенности животных. Сравнительная характеристика: гадюка, уж (места обитания, питание, размножение и развитие, отличительные признаки). Использование змеиного яда в медицине. Скорая помощь при укусах змей.
- 45) Черепахи, крокодилы. Отличительные признаки, среда обитания, питание, размножение и развитие.
- 46) Сравнительная характеристика пресмыкающихся и земноводных (по внешнему виду, образу жизни, циклу развития).
- 47) Демонстрация живой черепахи или влажных препаратов змей. Показ кино- и видеофильмов.
- 48) Практические работы. Зарисовки в тетрадах. Черчение таблицы.
- 49) Птицы.
- 50) Дикае птицы. Общая характеристика птиц: наличие крыльев, пуха и перьев на теле. Особенности размножения: кладка яиц и выведение птенцов.
- 51) Многообразие птиц, среда обитания, образ жизни, питание, приспособление к среде обитания. Птицы перелетные и неперелетные (зимующие, оседлые).
- 52) Птицы леса: большой пестрый дятел, синица.
- 53) Хищные птицы: сова, орел.
- 54) Птицы, кормящиеся в воздухе: ласточка, стриж.
- 55) Водоплавающие птицы: утка-кряква, лебедь, пеликан.
- 56) Птицы, обитающие близ жилища человека: голубь, ворона, воробей, трясогузка или другие местные представители пернатых.
- 57) Особенности образа жизни каждой группы птиц. Гнездование и забота о потомстве. Охрана птиц.
- 58) Птицы в живом уголке. Попугаи, канарейки, щеглы. Уход за ними.
- 59) Домашние птицы. Курица, гусь, утка, индюшка. Особенности внешнего строения, питания, размножения и развития. Строение яйца (на примере куриного). Уход за домашними птицами. Содержание, кормление, разведение. Значение птицеводства.
- 60) Демонстрация скелета курицы, чучел птиц. Прослушивание голосов птиц. Показ



видеофильмов.

61) Экскурсия с целью наблюдения за поведением птиц в природе (или экскурсия на птицеферму).

62) Практические работы. Подкормка зимующих птиц. Наблюдение и уход за птицами в живом уголке.

63) Млекопитающие животные.

64) Общие сведения. Разнообразие млекопитающих животных. Общие признаки млекопитающих (рождение живых детенышей и вскармливание их молоком).

65) Классификация млекопитающих животных: дикие (грызуны, зайцеобразные, хищные, пушные и морские звери, приматы) и сельскохозяйственные.

66) Дикие млекопитающие животные.

67) Грызуны. Общие признаки грызунов: внешний вид, среда обитания, образ жизни, питание, размножение.

68) Мышь (полевая и серая полевка), белка, суслик, бобр. Отличительные особенности каждого животного. Значение грызунов в природе и хозяйственной деятельности человека. Польза и вред, приносимые грызунами. Охрана белок и бобров.

69) Зайцеобразные. Общие признаки: внешний вид, среда обитания, образ жизни, питание, значение в природе (заяц-русак, заяц-беляк).

70) Хищные звери. Общие признаки хищных зверей. Внешний вид, отличительные особенности. Особенности некоторых из них. Образ жизни. Добыча пищи. Черты сходства и различия.

71) Псовые (собачьи): волк, лисица.

72) Медвежьи: медведи (бурый, белый).

73) Кошачьи: снежный барс, рысь, лев, тигр. Сравнительные характеристики.

74) Пушные звери: соболь, куница, норка, песец. Пушные звери в природе. Разведение на зверофермах.

75) Копытные (парнокопытные, непарнокопытные) дикие животные: кабан, лось. Общие признаки, внешний вид и отличительные особенности. Образ жизни, питание, места обитания. Охрана животных.

76) Морские животные. Ластоногие: тюлень, морж. Общие признаки, внешний вид, среда обитания, питание, размножение и развитие. Отличительные особенности, распространение и значение.

77) Китообразные: кит, дельфин. Внешний вид, места обитания, питание. Способ передвижения. Особенности вскармливания детенышей. Значение китообразных.

78) Охрана морских млекопитающих. Морские животные, занесенные в Красную книгу (нерпа, пятнистый тюлень).

79) Приматы. Общая характеристика. Знакомство с отличительными особенностями различных групп. Питание. Уход за потомством. Места обитания.

80) Демонстрация видеофильмов о жизни млекопитающих животных.

81) Экскурсия в зоопарк, краеведческий музей (дельфинарий, морской аквариум).

82) Практические работы. Зарисовки в тетрадах. Игры (зоологическое лото).

83) Сельскохозяйственные животные.

84) Кролик. Внешний вид и характерные особенности кроликов. Питание. Содержание кроликов. Разведение.

85) Корова. Отличительные особенности внешнего строения. Особенности питания. Корма для коров. Молочная продуктивность коров. Вскармливание телят. Некоторые местные породы. Современные фермы: содержание коров, телят.

86) Овца. Характерные особенности внешнего вида. Распространение овец. Питание. Способность к поеданию низкорослых растений, а также растений, имеющих горький и соленый вкус. Значение овец в экономике страны. Некоторые породы овец. Содержание овец в зимний и летний периоды.

87) Свинья. Внешнее строение. Особенности внешнего вида, кожного покрова (жировая прослойка). Уход и кормление (откорм). Свиноводческие фермы.

88) Лошадь. Внешний вид, особенности. Уход и кормление. Значение в народном хозяйстве. Верховые лошади, тяжеловозы, рысаки.

89) Северный олень. Внешний вид. Особенности питания. Приспособленность к условиям жизни. Значение. Оленеводство.

90) Верблюд. Внешний вид. Особенности питания. Приспособленность к условиям жизни. Значение для человека.

91) Демонстрация видеофильмов (для городских школ).

92) Экскурсия на ферму: участие в раздаче кормов, уборке помещения (для сельских школ).

93) Домашние питомцы.

94) Собаки. Особенности внешнего вида. Породы. Содержание и уход. Санитарно-гигиенические требования к их содержанию. Заболевания и оказание первой помощи животным.

95) Кошки. Особенности внешнего вида. Породы. Содержание и уход. Санитарно-гигиенические требования. Заболевания и оказание им первой помощи.

96) Животные в живом уголке (хомяки, черепахи, белые мыши, белки). Образ жизни. Уход. Кормление. Уборка их жилища.

16.2.3. Человек.

1) Введение.

2) Роль и место человека в природе. Значение знаний о своем организме и укреплении здоровья.

3) Общее знакомство с организмом человека.

4) Краткие сведения о клетке и тканях человека. Основные системы органов человека. Органы опоры и движения, дыхания, кровообращения, пищеварения, выделения, размножения, нервная система, органы чувств. Расположение внутренних органов в теле человека.

5) Опора и движение.

6) Скелет человека.

7) Значение опорных систем в жизни живых организмов: растений, животных, человека. Значение скелета человека. Развитие и рост костей. Основные части скелета: череп, скелет туловища (позвоночник, грудная клетка), кости верхних и нижних конечностей.

8) Череп.

9) Скелет туловища. Строение позвоночника. Роль правильной посадки и осанки человека. Меры предупреждения искривления позвоночника. Грудная клетка и ее значение.

10) Кости верхних и нижних конечностей. Соединения костей: подвижные, полуподвижные, неподвижные.

11) Сустав, его строение. Связки и их значение. Растяжение связок, вывих сустава, перелом костей. Первая доврачебная помощь при этих травмах.

12) Практические работы. Определение правильной осанки.

13) Изучение внешнего вида позвонков и отдельных костей (ребра, кости черепа, рук, ног). Наложение шин, повязок.

14) Мышцы.

15) Движение - важнейшая особенность живых организмов (двигательные реакции растений, движение животных и человека).

16) Основные группы мышц в теле человека: мышцы конечностей, мышцы шеи и спины, мышцы груди и живота, мышцы головы и лица.

17) Работа мышц: сгибание, разгибание, удерживание. Утомление мышц.

18) Влияние физкультуры и спорта на формирование и развитие мышц. Значение физического труда в правильном формировании опорно-двигательной системы. Пластика и красота человеческого тела.

19) Наблюдения и практическая работа. Определение при внешнем осмотре местоположения отдельных мышц. Сокращение мышц при сгибании и разгибании рук в локте. Утомление мышц при удерживании груза на вытянутой руке.

20) Кровообращение.

21) Передвижение веществ в организме растений и животных. Кровеносная система человека.

22) Кровь, ее состав и значение. Кровеносные сосуды. Сердце. Внешний вид, величина, положение сердца в грудной клетке. Работа сердца. Пульс. Кровяное давление. Движение крови по сосудам. Группы крови.

23) Заболевания сердца (инфаркт, ишемическая болезнь, сердечная недостаточность). Профилактика сердечно-сосудистых заболеваний.

24) Значение физкультуры и спорта для укрепления сердца. Сердце тренированного и нетренированного человека. Правила тренировки сердца, постепенное увеличение нагрузки.

25) Вредное влияние никотина, спиртных напитков, наркотических средств на сердечно - сосудистую систему.

26) Первая помощь при кровотечении. Донорство - это почетно.

27) Наблюдения и практические работы. Подсчет частоты пульса и измерение кровяного давления с помощью педагогического работника в спокойном состоянии и после дозированных гимнастических упражнений. Обработка царапин йодом. Наложение повязок на раны. Элементарное чтение анализа крови. Запись нормативных показателей РОЭ, лейкоцитов, тромбоцитов. Запись в "Блокноте на память" своей группы крови, резус-фактора, кровяного давления.

28) Демонстрация примеров первой доврачебной помощи при кровотечении.

29) Дыхание.

30) Значение дыхания для растений, животных, человека.

31) Органы дыхания человека: носовая и ротовая полости, гортань, трахея, бронхи, легкие.

32) Состав вдыхаемого и выдыхаемого воздуха. Газообмен в легких и тканях.

33) Гигиена дыхания. Необходимость чистого воздуха для дыхания. Передача болезней через воздух (пыль, кашель, чихание). Болезни органов дыхания и их предупреждение (ОРЗ, гайморит, тонзиллит, бронхит, туберкулез).

34) Влияние никотина на органы дыхания.

35) Гигиенические требования к составу воздуха в жилых помещениях. Загрязнение атмосферы. Запыленность и загазованность воздуха, их вредное влияние.

36) Озеленение городов, значение зеленых насаждений, комнатных растений для здоровья человека.

37) Демонстрация опыта. Обнаружение в составе выдыхаемого воздуха углекислого газа.

38) Демонстрация доврачебной помощи при нарушении дыхания (искусственное дыхание, кислородная подушка).

39) Питание и пищеварение.

40) Особенности питания растений, животных, человека.

41) Значение питания для человека. Пища растительная и животная. Состав пищи: белки, жиры, углеводы, вода, минеральные соли. Витамины. Значение овощей и фруктов для здоровья человека. Авитаминоз.

42) Органы пищеварения: ротовая полость, пищевод, желудок, поджелудочная железа, печень, кишечник.

43) Здоровые зубы - здоровое тело (строение и значение зубов, уход, лечение). Значение пережевывания пищи. Отделение слюны. Изменение пищи во рту под действием слюны. Глотание. Изменение пищи в желудке. Пищеварение в кишечнике.

44) Гигиена питания. Значение приготовления пищи. Нормы питания. Пища народов разных стран. Культура поведения во время еды.

45) Заболевания пищеварительной системы и их профилактика (аппендицит, дизентерия, холера, гастрит). Причины и признаки пищевых отравлений. Влияние вредных привычек на пищеварительную систему.

46) Доврачебная помощь при нарушениях пищеварения.

47) Демонстрация опытов. Обнаружение крахмала в хлебе, картофеле. Действие слюны на крахмал.

48) Демонстрация правильного поведения за столом во время приема пищи, умения есть красиво.

49) Выделение.

50) Роль выделения в процессе жизнедеятельности организмов. Органы образования и выделения мочи (почки, мочеточник, мочевой пузырь, мочеиспускательный канал).

51) Внешний вид почек, их расположение в организме человека. Значение выделения мочи.

52) Предупреждение почечных заболеваний. Профилактика цистита.

53) Практические работы. Зарисовка почки в разрезе.

54) Простейшее чтение с помощью педагогического работника результатов анализа мочи (цвет, прозрачность, сахар).

55) Размножение и развитие.

56) Особенности мужского и женского организма.

57) Биологическое значение размножения. Размножение растений, животных, человека.

58) Система органов размножения человека (строение, функции, гигиена юношей и девушек в подростковом возрасте). Половые железы и половые клетки.

59) Оплодотворение. Беременность. Внутриутробное развитие. Роды. Материнство. Уход за новорожденным.

60) Рост и развитие обучающегося.

61) Последствия ранних половых связей, вред ранней беременности. Предупреждение нежелательной беременности. Современные средства контрацепции. Аборт.

62) Пороки развития плода как следствие действия алкоголя и наркотиков, воздействий инфекционных и вирусных заболеваний.

63) Венерические заболевания. СПИД. Их профилактика.

64) Покровы тела.

65) Кожа и ее роль в жизни человека. Значение кожи для защиты, осязания, выделения пота и жира, терморегуляции.

66) Производные кожи: волосы, ногти.

67) Закаливание организма (солнечные и воздушные ванны, водные процедуры, влажные обтирания).

68) Оказание первой помощи при тепловом и солнечном ударах, термических и химических ожогах, обморожении, поражении электрическим током.

69) Кожные заболевания и их профилактика (педикулез, чесотка, лишай, экзема). Гигиена кожи. Угри и причины их появления. Гигиеническая и декоративная косметика. Уход за волосами и ногтями. Гигиенические требования к одежде и обуви.

70) Практическая работа. Выполнение различных приемов наложения повязок на условно пораженный участок кожи.

71) Нервная система.

72) Значение и строение нервной системы (спинной и головной мозг, нервы).

73) Гигиена умственного и физического труда. Режим дня. Сон и значение. Сновидения. Гигиена сна. Предупреждение перегрузок, чередование труда и отдыха.

74) Отрицательное влияние алкоголя, никотина, наркотических веществ на нервную систему.

75) Заболевания нервной системы (менингит, энцефалит, радикулит, невралгия). Профилактика травматизма и заболеваний нервной системы.

76) Демонстрация модели головного мозга.

77) Органы чувств.

78) Значение органов чувств у животных и человека.

79) Орган зрения человека. Строение, функции и значение. Болезни органов зрения, их профилактика. Гигиена зрения. Первая помощь при повреждении глаз.

80) Орган слуха человека. Строение и значение. Заболевания органа слуха, предупреждение нарушений слуха. Гигиена.

81) Органы осязания, обоняния, вкуса (слизистая оболочка языка и полости носа, кожная чувствительность: болевая, температурная и тактильная). Расположение и значение этих органов.

82) Охрана всех органов чувств.

83) Демонстрация муляжей глаза и уха.

### **16.3. Планируемые предметные результаты освоения учебного предмета "Биология".**

16.3.1. Минимальный уровень:

представление об объектах и явлениях неживой и живой природы, организма человека;

знание особенностей внешнего вида изученных растений и животных, узнавание и различение изученных объектов в окружающем мире, моделях, фотографиях, рисунках;

знание общих признаков изученных групп растений и животных, правил поведения в природе, техники безопасности, здорового образа жизни в объеме программы;

выполнение совместно с учителем практических работ, предусмотренных программой;

описание особенностей состояния своего организма;

знание названий специализации врачей;

применение полученных знаний и сформированных умений в бытовых ситуациях (уход за растениями, животными в доме, измерение температуры тела, правила первой доврачебной помощи).

#### 16.3.2. Достаточный уровень:

представление об объектах неживой и живой природы, организме человека;

осознание основных взаимосвязей между природными компонентами, природой и человеком, органами и системами органов у человека;

установление взаимосвязи между средой обитания и внешним видом объекта (единство формы и функции);

знание признаков сходства и различия между группами растений и животных; выполнение классификаций на основе выделения общих признаков;

узнавание изученных природных объектов по внешнему виду (натуральные объекты, муляжи, слайды, рисунки, схемы);

знание названий, элементарных функций и расположения основных органов в организме человека;

знание способов самонаблюдения, описание особенностей своего состояния, самочувствия, знание основных показателей своего организма (группа крови, состояние зрения, слуха, норму температуры тела, кровяного давления);

знание правил здорового образа жизни и безопасного поведения, использование их для объяснения новых ситуаций;

выполнение практических работ самостоятельно или при предварительной (ориентировочной) помощи педагогического работника (измерение температуры тела, оказание доврачебной помощи при вывихах, порезах, кровотечении, ожогах);

владение сформированными знаниями и умениями в учебных, учебно-бытовых и учебно-трудовых ситуациях.

**17. Рабочая программа по учебному предмету "География" (VI - IX) предметной области "Естествознание" включает пояснительную записку, содержание обучения, планируемые результаты освоения программы.**

### 17.1. Пояснительная записка.

География синтезирует многие компоненты общественно-научного и естественно-научного знания. Вследствие этого содержание разных разделов курса географии, насыщенное экологическими, этнографическими, социальными, экономическими аспектами, становится тем звеном, которое помогает учащимся осознать тесную взаимосвязь естественных и общественных дисциплин, природы и общества в целом. В этом проявляется образовательное, развивающее и воспитательное значение географии.

Основная цель обучения географии - сформировать у обучающихся с умственной отсталостью (интеллектуальными нарушениями) умение использовать географические знания и умения в повседневной жизни для объяснения, оценки разнообразных природных, социально-экономических и экологических процессов и явлений, адаптации к условиям окружающей среды и обеспечения безопасности жизнедеятельности, экологически сообразного поведения в окружающей среде.

Задачами изучения географии являются:

формирование представлений о географии и ее роли в понимании природных и социально-экономических процессов и их взаимосвязей;

формирование представлений об особенностях природы, жизни, культуры и хозяйственной деятельности людей, экологических проблемах России, разных материков и отдельных стран;

формирование умения выделять, описывать и объяснять существенные признаки географических объектов и явлений;

формирование умений и навыков использования географических знаний в повседневной жизни для объяснения явлений и процессов, адаптации к условиям территории проживания, соблюдения мер безопасности в случаях стихийных бедствий и техногенных катастроф;

овладение основами картографической грамотности и использование элементарных практических умений и приемов использования географической карты для получения географической информации;

формирование умения вести наблюдения за объектами, процессами и явлениями географической среды, их изменениями в результате природных и антропогенных воздействий.

17.2. Содержание учебного предмета "География" позволяет формировать широкий спектр видов учебной деятельности, таких, как умение классифицировать, наблюдать, делать выводы, объяснять, доказывать, давать определения понятиям.

В соответствии с требованиями **Стандарта** предметом оценки освоения обучающимися АООП должно быть достижение обучающимися предметных и личностных результатов, которые применительно к изучению географии должны быть представлены в тематическом планировании в виде конкретных учебных действий.

#### 17.2.1. Начальный курс физической географии.

Понятие о географии как науке. Явления природы: ветер, дождь, гроза. Географические сведения о своей местности и труде населения.

Ориентирование на местности. Горизонт, линии, стороны горизонта. Компас и



правила пользования им.

Формы поверхности земли. Рельеф местности, его основные формы. Равнины, холмы, горы. Понятие о землетрясениях и вулканах. Овраги и их образование.

Вода на земле. Река и ее части. Горные и равнинные реки. Озера, водохранилища, пруды. Болота и их осушение. Родник и его образование. Колодец. Водопровод. Океаны и моря. Ураганы и штормы. Острова и полуострова. Водоемы нашей местности. Охрана воды от загрязнения.

План и карта. Масштаб. Условные знаки плана местности. План и географическая карта. Масштаб карты. Условные цвета и знаки физической карты. Физическая карта России.

Земной шар. Краткие сведения о Земле, Солнце и Луне. Планеты. Земля - планета. Освоение космоса. Глобус - модель земного шара. Земная ось, экватор, полюса. Физическая карта полушарий. Океаны и материки на глобусе и карте полушарий. Первые кругосветные путешествия. Значение Солнца для жизни на Земле. Понятие о климате, его отличие от погоды. Основные типы климата. Пояса освещенности, их изображение на глобусе и карте полушарий. Природа тропического пояса. Природа умеренных и полярных поясов.

Положение России на глобусе, карте полушарий, физической карте. Границы России. Океаны и моря, омывающие берега России. Острова и полуострова России.

Формы поверхности России. Горы России. Реки и озера России.

#### 17.2.2. География России.

Общая характеристика природы и хозяйства России. Географическое положение России на карте мира. Морские и сухопутные границы. Европейская и азиатская части России. Разнообразие рельефа. Острова и полуострова. Административное деление России.

Полезные ископаемые, их месторождения, пути рационального использования. Типы климата в разных частях России. Водные ресурсы России, их использование. Экологические проблемы. Численность населения России, его размещение. Народы России.

Отрасли промышленности. Уровни развития европейской и азиатской частей России.

Природные зоны России. Зона арктических пустынь. Тундра. Лесная зона. Степи. Полупустыни и пустыни. Субтропики. Высотная поясность в горах.

#### 17.2.3. География материков и океанов.

Материки и океаны на глобусе и физической карте полушарий. Атлантический океан. Северный Ледовитый океан. Тихий океан. Индийский океан. Хозяйственное значение. Судходство.

Африка, Австралия, Антарктида, Северная Америка, Южная Америка, Евразия: географическое положение и очертания берегов, острова и полуострова, рельеф, климат, реки и озера, природа материка, население и государства.

#### 17.2.4. Государства Евразии.

Политическая карта Евразии. Государства Евразии. Западная Европа, Южная Европа,

Северная Европа, Восточная Европа. Центральная Азия. Юго-Западная Азия. Южная Азия. Восточная Азия. Юго-Восточная Азия. Россия.

Свой край. История возникновения. Положение на карте, границы. Рельеф. Полезные ископаемые и почвы нашей местности. Климат. Реки, пруды, озера, каналы нашей местности. Охрана водоемов. Растительный и животный мир нашей местности. Население нашего края. Национальные обычаи, традиции, национальная кухня. Промышленность нашей местности. Специализация сельского хозяйства. Транспорт нашего края. Архитектурно-исторические и культурные памятники нашего края.

### **17.3. Планируемые предметные результаты освоения учебного предмета "География".**

#### **17.3.1. Минимальный уровень:**

представление об особенностях природы, жизни, культуры и хозяйственной деятельности людей, экологических проблемах России, разных материков и отдельных стран;

владение приемами элементарного чтения географической карты: декодирование условных знаков карты; определение направлений на карте; определение расстояний по карте при помощи масштаба; умение описывать географический объект по карте;

выделение, описание и объяснение существенных признаков географических объектов и явлений;

сравнение географических объектов, фактов, явлений, событий по заданным критериям;

использование географических знаний в повседневной жизни для объяснения явлений и процессов, адаптации к условиям территории проживания, соблюдения мер безопасности в случаях стихийных бедствий и техногенных катастроф.

#### **17.3.2. Достаточный уровень:**

применение элементарных практических умений и приемов работы с географической картой для получения географической информации;

ведение наблюдений за объектами, процессами и явлениями географической среды, оценка их изменения в результате природных и антропогенных воздействий;

нахождение в различных источниках и анализ географической информации;

применение приборов и инструментов для определения количественных и качественных характеристик компонентов природы;

называние и показ на иллюстрациях изученных культурных и исторических памятников своего родного края.

**18. Рабочая программа по учебному предмету "Основы социальной жизни" (V - IX классы) предметной области "Человек и общество" включает пояснительную записку, содержание обучения, планируемые результаты освоения программы.**

#### **18.1. Пояснительная записка.**

Учебный предмет "Основы социальной жизни" имеет своей целью практическую

подготовку обучающихся с умственной отсталостью (интеллектуальными нарушениями) к самостоятельной жизни и трудовой деятельности в ближайшем и более отдаленном социуме.

Основные задачи, которые призван решать этот учебный предмет, состоят в следующем:

расширение кругозора обучающихся в процессе ознакомления с различными сторонами повседневной жизни;

формирование и развитие навыков самообслуживания и трудовых навыков, связанных с ведением домашнего хозяйства;

ознакомление с основами экономики ведения домашнего хозяйства и формирование необходимых умений;

практическое ознакомление с деятельностью различных учреждений социальной направленности; формирование умений пользоваться услугами учреждений и предприятий социальной направленности;

усвоение морально-этических норм поведения, выработка навыков общения (в том числе с использованием деловых бумаг);

развитие навыков здорового образа жизни; положительных качеств и свойств личности.

## **18.2. Содержание учебного предмета.**

18.2.1. Личная гигиена и здоровье. Значение личной гигиены для здоровья и жизни человека. Утренний и вечерний туалет: содержание, правила и приемы выполнения, значение. Личные (индивидуальные) вещи для совершения туалета (зубная щетка, мочалка, расческа, полотенце): правила хранения, уход. Правила содержания личных вещей.

Гигиена тела. Уход за телом. Уход за кожей рук и ногтями: значение чистоты рук; приемы обрезания ногтей на руках. Косметические средства для ухода кожей рук. Уход за кожей ног: необходимость ежедневного мытья ног; приемы обрезания ногтей на ногах.

Гигиенические требования к использованию личного белья (нижнее белье, носки, колготки).

Закаливание организма. Значение закаливания организма для поддержания здоровья человека. Способы закаливания. Воздушные и солнечные процедуры. Водные процедуры для закаливания. Способы и приемы выполнения различных видов процедур, физических упражнений. Утренняя гимнастика. Составление комплексов утренней гимнастики.

Уход за волосами. Средства для ухода за волосами: шампуни, кондиционеры, ополаскиватели. Виды шампуней в зависимости от типов волос. Средства для борьбы с перхотью и выпадением волос.

Гигиена зрения. Значение зрения в жизни и деятельности человека. Правила бережного отношения к зрению при выполнении различных видов деятельности: чтения, письма, просмотре телепередач, работы с компьютером.

Правила и приемы ухода за органами зрения. Способы сохранения зрения. Гигиенические правила письма, чтения, просмотра телепередач

Особенности соблюдения личной гигиены подростком. Правила и приемы соблюдения личной гигиены подростками (отдельно для девочек и мальчиков).

Негативное влияние на организм человека вредных веществ: табака, алкоголя, токсических и наркотических веществ. Вредные привычки и способы предотвращения их появления. Табакокурение и вред, наносимый здоровью человека. Наркотики и их разрушительное действие на организм человека.

18.2.2. Охрана здоровья. Виды медицинской помощи: доврачебная и врачебная.

Виды доврачебной помощи. Способы измерения температуры тела. Обработка ран, порезов и ссадин с применением специальных средств (раствора йода, бриллиантового зеленого ("зеленки")). Профилактические средства для предупреждения вирусных и простудных заболеваний.

Лекарственные растения и лекарственные препараты первой необходимости в домашней аптечке. Виды, названия, способы хранения. Самолечение и его негативные последствия.

Первая помощь. Первая помощь при ушибах и травмах. Первая помощь при обморожениях, отравлениях, солнечном ударе. Меры по предупреждению несчастных случаев в быту.

Уход за больным на дому: переодевание, умывание, кормление больного.

Виды врачебной помощи на дому. Вызов врача на дом. Медицинские показания для вызова врача на дом. Вызов "скорой" или неотложной помощи. Госпитализация. Амбулаторный прием.

Документы, подтверждающие нетрудоспособность: справка и листок нетрудоспособности.

18.2.3. Жилище. Общее представление о доме. Типы жилых помещений в городе и сельской местности. Виды жилья: собственное и государственное. Домашний почтовый адрес. Коммунальные удобства в городе и сельской местности. Общие коммунальные удобства в многоквартирных домах (лифт, мусоропровод, домофон, почтовые ящики). Комнатные растения. Виды комнатных растений. Особенности ухода: полив, подкормка, температурный и световой режим. Горшки и кашпо для комнатных растений.

Домашние животные. Содержание животных (собак, кошек, птиц) в городской квартире: кормление, выгул, уход за внешним видом и здоровьем домашнего питомца. Домашние животные и птицы в сельской местности: виды домашних животных, особенности содержания и уход. Наиболее распространенные болезни некоторых животных. Ветеринарная служба.

Планировка жилища. Виды жилых комнат: гостиная, спальня, детская комната. Виды нежилых помещений: кухня, ванная комната, санузел. Назначение жилых комнат и нежилых (подсобных) помещений.

Кухня. Нагревательные приборы: виды плит в городской квартире; печь и плита в сельской местности; микроволновые печи. Правила техники безопасности пользования нагревательными приборами. Электробытовые приборы на кухне (холодильник, морозильник, мясорубка, овощерезка): назначение, правила использования и ухода, техника безопасности.

Кухонная утварь. Правила гигиены и хранения. Деревянный инвентарь. Уход за

деревянными изделиями. Кухонная посуда: виды, функциональное назначение, правила ухода. Предметы для сервировки стола: назначение, уход. Посуда для сыпучих продуктов и уход за ней.

Кухонное белье: полотенца, скатерти, салфетки. Материал, из которого изготовлено кухонное белье (льняной, хлопчатобумажный, смесовая ткань). Правила ухода и хранения.

Кухонная мебель: названия, назначение.

Санузел и ванная комната. Оборудование ванной комнаты и санузла, его назначение. Правила безопасного поведения в ванной комнате.

Электробытовые приборы в ванной комнате: стиральные машины, фены для сушки волос. Правила пользования стиральными машинами; стиральные средства для машин (порошки, отбеливатели, кондиционеры), условные обозначения на упаковках. Правила пользования стиральными машинами. Техника безопасности. Ручная стирка белья: замачивание, кипячение, полоскание. Стиральные средства для ручной стирки. Техника безопасности при использовании моющих средств. Магазины по продаже электробытовой техники (стиральных машин).

Мебель в жилых помещениях. Виды мебели в жилых помещениях и их назначение (мягкая, корпусная). Уход за мебелью: средства и правила ухода за различными видами мебели. Магазины по продаже различных видов мебели.

Убранство жилых комнат: зеркала, картины, фотографии; ковры, паласы; светильники. Правила ухода за убранством жилых комнат.

Уход за жилищем. Гигиенические требования к жилому помещению и меры по их обеспечению. Виды уборки жилища (сухая, влажная), инвентарь, моющие средства, электробытовые приборы для уборки помещений. Правила техники безопасности использования чистящих и моющих средств. Уборка санузла и ванной комнаты. Правила техники безопасности использования бытовых электроприборов по уборке жилого помещения. Уход за различными видами напольных покрытий. Ежедневная уборка. Сезонная уборка жилых помещений. Подготовка квартиры и дома к зиме и лету.

Насекомые и грызуны в доме: виды; вред, приносимый грызунами и насекомыми. Профилактика появления грызунов и насекомых в доме. Виды химических средств для борьбы с грызунами и насекомыми. Правила использования ядохимикатов и аэрозолей для профилактики и борьбы с грызунами и насекомыми. Предупреждение отравлений ядохимикатами.

Городские службы по борьбе с грызунами и насекомыми.

#### 18.2.4. Одежда и обувь.

Одежда. Виды одежды в зависимости от пола и возраста, назначения (деловая, праздничная, спортивная), способа ношения (верхняя, нижняя), сезона (летняя, зимняя, демисезонная), вида тканей. Особенности разных видов одежды. Головные уборы: виды и назначение. Роль одежды и головных уборов для сохранения здоровья человека. Магазины по продаже различных видов одежды.

Значение опрятного вида человека.

Уход за одеждой. Хранение одежды: места для хранения разных видов одежды; правила хранения. Предупреждение появления вредителей на одежде (моли). Правила и

приемы повседневного ухода за одеждой: стирка, глажение, чистка, починка. Ручная и машинная стирка изделий. Чтение условных обозначений на этикетках по стирке белья. Правила сушки белья из различных тканей. Чтение условных обозначений на этикетках. Электробытовые приборы для глажения: виды утюгов, правила использования. Глажение изделий из различных видов тканей. Правила и приемы глажения белья, брюк, спортивной одежды. Правила и приемы глажения блузок и рубашек. Правила пришивания пуговиц, крючков, петель, зашивание распоровшегося шва. Продление срока службы одежды: штопка, наложение заплат. Выведение пятен в домашних условиях. Виды пятновыводителей. Правила выведения мелких пятен в домашних условиях. Санитарно-гигиенические требования и правила техники безопасности при пользовании средствами для выведения пятен.

Предприятия бытового обслуживания. Прачечная. Виды услуг. Правила пользования прачечной. Прейскурант. Химчистка. Услуги химчистки. Правила приема изделий и выдачи изделий. Стоимость услуг в зависимости от вида одежды.

Выбор и покупка одежды. Выбор одежды при покупке в соответствии с назначением и необходимыми размерами. Подбор одежды в соответствии с индивидуальными особенностями.

Магазины по продаже одежды. Специализированные магазины по продаже одежды. Правила возврата или обмена купленного товара (одежды). Хранение чека. Гарантийные средства носки.

Обувь. Виды обуви: в зависимости от времени года, назначения (спортивная, домашняя, выходная), вида материалов (кожаная, резиновая, текстильная).

Магазины по продаже различных видов обуви. Порядок приобретения обуви в магазине: выбор, примерка, оплата. Гарантийный срок службы обуви, хранение чека или его копии.

Уход за обувью. Хранение обуви: способы и правила. Чистка обуви. Использование кремов для чистки обуви. Виды кремов для чистки обуви, их назначение. Сушка обуви. Правила ухода за обувью из различных материалов.

Предприятия бытового обслуживания. Ремонт обуви. Виды услуг. Прейскурант. Правила подготовки обуви для сдачи в ремонт. Правила приема и выдачи обуви.

Обувь и здоровье человека. Значение правильного выбора обуви для здоровья человека.

18.2.5. Питание. Организация питания семьи. Значение питания в жизни и деятельности людей. Влияние правильного питания на здоровье человека. Режим питания. Разнообразие продуктов, составляющих рацион питания.

Приготовление пищи. Место для приготовления пищи и его оборудование. Гигиена приготовления пищи.

Виды продуктов питания. Молоко и молочные продукты: виды, правила хранения. Значение кипячения молока. Виды блюд, приготовляемых на основе молока (каши, молочный суп).

Хлеб и хлебобулочные изделия. Виды хлебной продукции. Правила хранения хлебобулочных изделий. Вторичное использование черствого хлеба. Приготовление простых и сложных бутербродов и канапе.

Мясо и мясопродукты. Первичная обработка, правила хранения. Глубокая заморозка мяса. Размораживание мяса с помощью микроволновой печи.

Яйца, жиры. Виды жиров растительного и животного происхождения. Виды растительного масла (подсолнечное, оливковое, рапсовое). Правила хранения. Места для хранения жиров и яиц.

Овощи, плоды, ягоды и грибы. Правила хранения. Первичная обработка: мытье, чистка, резка. Свежие и замороженные продукты.

Мука и крупы. Виды муки (пшеничная, ржаная, гречневая); сорта муки (крупчатка, высший, первый и второй сорт). Правила хранения муки и круп. Виды круп. Вредители круп и муки. Просеивание муки.

Соль, сахар, пряности и приправы. Соль и ее значение для питания. Использование соли при приготовлении блюд. Сахар: его польза и вред. Виды пряностей и приправ. Хранение приправ и пряностей.

Чай и кофе. Виды чая. Способы заварки чая. Виды кофе. Польза и негативные последствия чрезмерного употребления чая и кофе.

Магазины по продаже продуктов питания. Основные отделы в продуктовых магазинах. Универсамы и супермаркеты (магазины в сельской местности). Специализированные магазины. Виды товаров: фасованные, на вес и в разлив. Порядок приобретения товаров в продовольственном магазине (с помощью продавца и самообслуживание). Срок годности продуктов питания (условные обозначения на этикетках). Стоимость продуктов питания. Расчет стоимости товаров на вес и разлив.

Рынки. Виды продовольственных рынков: крытые и закрытые, постоянно действующие и сезонные. Основное отличие рынка от магазина.

Прием пищи. Первые, вторые и третьи блюда: виды, значение.

Завтрак. Блюда для завтрака; горячий и холодный завтраки. Бутерброды. Каши. Блюда из яиц (яйца отварные; яичница-глазунья). Напитки для завтрака. Составление меню для завтрака. Отбор необходимых продуктов для приготовления завтрака. Приготовление некоторых блюд для завтрака. Стоимость и расчет продуктов для завтрака. Посуда для завтрака. Сервировка стола.

Обед. Питательная ценность овощей, мяса, рыбы, фруктов. Овощные салаты: виды, способы приготовления. Супы (виды, способы приготовления). Мясные блюда (виды, способы приготовления). Рыбные блюда (виды, способы приготовления). Гарниры: овощные, из круп, макаронных изделий. Фруктовые напитки: соки, нектары. Составление меню для обеда. Отбор необходимых продуктов для приготовления обеда. Стоимость и расчет продуктов для обеда. Посуда для обедов. Праздничный обед. Сервирование стола для обеда. Правила этикета за столом.

Ужин. Блюда для ужина; холодный и горячий ужин. Составление меню для холодного ужина. Отбор продуктов для холодного ужина. Приготовление несложных салатов и холодных закусок. Стоимость и расчет продуктов для холодного ужина. Составление меню для горячего ужина. Отбор продуктов для горячего ужина. Стоимость и расчет продуктов для горячего ужина.

Изделия из теста. Виды теста: дрожжевое, слоеное, песочное. Виды изделий из теста: пирожки, булочки, печенье. Приготовление изделий из теста. Составление и запись рецептов. Приготовление изделий из замороженного теста. Приготовление

Домашние заготовки. Виды домашних заготовок: варка, сушка, соление, маринование. Глубокая заморозка овощей и фруктов. Меры предосторожности при употреблении консервированных продуктов. Правила первой помощи при отравлении. Варенье из ягод и фруктов.

18.2.6. Транспорт. Городской транспорт. Виды городского транспорта. Оплата проезда на всех видах городского транспорта. Правила поведения в городском транспорте.

Проезд из дома в образовательную организацию. Выбор рационального маршрута проезда из дома в разные точки населенного пункта. Расчет стоимости проезда.

Пригородный транспорт. Виды: автобусы пригородного сообщения, электрички. Стоимость проезда. Расписание.

Междугородний железнодорожный транспорт. Вокзалы: назначение, основные службы. Платформа, перрон, путь. Меры предосторожности по предотвращению чрезвычайных ситуаций на вокзале. Расписание поездов. Виды пассажирских вагонов.

Междугородний автотранспорт. Автовокзал, его назначение. Основные автобусные маршруты. Расписание, порядок приобретения билетов, стоимость проезда.

Водный транспорт. Значение водного транспорта. Пристань. Порт.

Авиационный транспорт. Аэропорты, аэровокзалы.

18.2.7. Средства связи. Основные средства связи: почта, телефон, телевидение, радио, компьютер. Назначение, особенности использования.

Почта. Работа почтового отделения связи "Почта России". Виды почтовых отправлений: письмо, бандероль, посылка.

Письма. Деловые письма: заказное, с уведомлением. Личные письма. Порядок отправления писем различного вида. Стоимость пересылки.

Бандероли. Виды бандеролей: простая, заказная, ценная, с уведомлением. Порядок отправления. Упаковка. Стоимость пересылки.

Посылки. Виды упаковок. Правила и стоимость отправления.

Телефонная связь. Виды телефонной связи: проводная (фиксированная), беспроводная (сотовая). Влияние на здоровье излучений мобильного телефона. Культура разговора по телефону. Номера телефонов экстренной службы. Правила оплаты различных видов телефонной связи. Сотовые компании, тарифы.

Интернет-связь. Электронная почта. Видеосвязь (скайп). Особенности, значение в современной жизни.

Денежные переводы. Виды денежных переводов. Стоимость отправления.

18.2.8. Предприятия, организации, учреждения. Образовательные организации. Местные и промышленные и сельскохозяйственные предприятия. Названия предприятия, вид деятельности, основные виды выпускаемой продукции, профессии рабочих и служащих.

Исполнительные органы государственной власти (города, района). Муниципальные власти. Структура, назначение.



18.2.9. Семья. Родственные отношения в семье. Состав семьи. Фамилии, имена, отчества ближайших родственников; возраст; дни рождения. Место работы членов семьи, должности, профессии. Взаимоотношения между родственниками. Распределение обязанностей в семье. Помощь старших младшим: домашние обязанности.

Культура межличностных отношений (дружба и любовь; культура поведения влюбленных; выбор спутника жизни; готовность к браку; планирование семьи).

Семейный досуг. Виды досуга: чтение книг, просмотр телепередач, прогулки, правильная, рациональная организация досуга. Любимые и нелюбимые занятия в свободное время.

Досуг как источник получения новых знаний: экскурсии, прогулки, посещения музеев, театров.

Досуг как средство укрепления здоровья: туристические походы; посещение спортивных секций.

Досуг как развитие постоянного интереса к какому-либо виду деятельности (хобби): коллекционирование чего-либо, фотография.

Отдых. Отдых и его разновидности. Необходимость разумной смены работы и отдыха. Отдых и бездеятельность. Летний отдых. Виды проведения летнего отдыха, его планирование. Бюджет отдыха. Подготовка к летнему отдыху: выбор места отдыха, определение маршрута, сбор необходимых вещей.

Экономика домашнего хозяйства. Бюджет семьи. Виды и источники дохода. Определение суммы доходов семьи на месяц. Основные статьи расходов. Планирование расходов на месяц по отдельным статьям. Планирование дорогостоящих покупок.

### **18.3. Планируемые предметные результаты освоения учебного предмета "Основы социальной жизни".**

#### 18.3.1. Минимальный уровень:

представления о разных группах продуктов питания; знание отдельных видов продуктов питания, относящихся к различным группам; понимание их значения для здорового образа жизни человека;

приготовление несложных видов блюд под руководством педагогического работника;

представления о санитарно-гигиенических требованиях к процессу приготовления пищи; соблюдение требований техники безопасности при приготовлении пищи;

знание отдельных видов одежды и обуви, некоторых правил ухода за ними; соблюдение усвоенных правил в повседневной жизни;

знание правил личной гигиены и их выполнение под руководством взрослого;

знание названий предприятий бытового обслуживания и их назначения; решение типовых практических задач под руководством педагогического работника посредством обращения в предприятия бытового обслуживания;

знание названий торговых организаций, их видов и назначения;

совершение покупок различных товаров под руководством взрослого;

первоначальные представления о статьях семейного бюджета;

представления о различных видах средств связи;

знание и соблюдение правил поведения в общественных местах (магазинах, транспорте, музеях, медицинских учреждениях);

знание названий организаций социальной направленности и их назначения;

### 18.3.2. Достаточный уровень:

знание способов хранения и переработки продуктов питания;

составление ежедневного меню из предложенных продуктов питания;

самостоятельное приготовление несложных знакомых блюд;

самостоятельное совершение покупок товаров ежедневного назначения;

соблюдение правил личной гигиены по уходу за полостью рта, волосами, кожей рук;

соблюдение правила поведения в доме и общественных местах; представления о морально-этических нормах поведения;

некоторые навыки ведения домашнего хозяйства (уборка дома, стирка белья, мытье посуды);

навыки обращения в различные медицинские учреждения (под руководством взрослого);

пользование различными средствами связи для решения практических житейских задач;

знание основных статей семейного бюджета; коллективный расчет расходов и доходов семейного бюджета;

составление различных видов деловых бумаг под руководством педагогического работника с целью обращения в различные организации социального назначения.

**19. Рабочая программа по учебному предмету "Мир истории" (VI класс) предметной области "Человек и общество" включает пояснительную записку, содержание обучения, планируемые результаты освоения программы.**

#### **19.1. Пояснительная записка.**

В основу изучения предмета "Мир истории" положен принцип цивилизационного анализа исторических фактов, позволяющий на конкретных примерах познакомить обучающихся с историей развития человека и человеческой цивилизации. Такой подход позволяет создать условия для формирования нравственного сознания, усвоения и накопления обучающимися социального опыта, коррекции и развития высших психических функций.

Цель изучения предмета "Мир истории" заключается в подготовке обучающихся к усвоению курса "История Отечества" в VII - XI классах. Для достижения поставленной цели необходимо решить следующие задачи:

формирование первоначальных представлений об особенностях жизни, быта, труда

человека на различных исторических этапах его развития;

формирование первоначальных исторических представлений о "историческом времени" и "историческом пространстве";

формирование исторических понятий: "век", "эпоха", "община" и некоторых других;

формирование умения работать с "лентой времени";

формирование умения анализировать и сопоставлять исторические факты; делать простейшие выводы и обобщения;

воспитание интереса к изучению истории.

## **19.2. Содержание учебного предмета.**

### **19.2.1. Представление о себе и окружающем мире.**

Твое имя, отчество, фамилия. История имени. Возникновение и значение имен. Отчество в имени человека. Происхождение фамилий. Семья: близкие и дальние родственники. Поколения, предки, потомки, родословная. Даты жизни. Понятие о биографии. Твоя биография.

Дом, в котором ты живешь. Место нахождения твоего дома (регион, город, поселок, село и другие), кто и когда его построил. Твои соседи.

Пословицы и поговорки о доме, семье, соседях.

История улицы. Названия улиц, их происхождение. Улица твоего дома, твоей образовательной организации.

Местность, где мы живем. Происхождение названия местности. Край (область, республика), в котором мы живем; главный город края, области, республики; национальный состав, основные занятия жителей.

Россия - страна, в которой мы живем: ее столица, население, национальный состав. Республики в составе Российской Федерации. Государственные символы Российской Федерации. Руководитель страны (Президент Российской Федерации).

Большая и малая родина.

Другие страны мира (обзорно, с примерами). Планета, на которой мы живем.

### **19.2.2. Представления о времени в истории.**

Представление о времени как о прошлом, настоящем и будущем. Понятия: вчера, сегодня, завтра. Меры времени. Измерение времени. Календарь (происхождение, виды).

Представление об историческом времени: век, (столетие), тысячелетие, историческая эпоха (общее представление). "Лента времени". Краткие исторические сведения о названии месяцев (римский календарь, русский земледельческий календарь). Части века: начало века, середина века, конец века, граница двух веков (конец одного века и начало другого); текущий век, тысячелетие. Основные события XX века (обзорно, с примерами). Новое тысячелетие (XXI век).

### **19.2.3. Начальные представления об истории.**

История - наука о прошлом (о жизни и деятельности людей в прошлом). Значение

исторических знаний для людей. Историческая память России.

Науки, помогающие добывать исторические сведения: археология, этнография, геральдика, нумизматика (элементарные представления на конкретных примерах).

Источники исторических знаний: вещественные (предметы быта; памятники зодчества, строительства и архитектуры; живопись), устные (фольклор), письменные (летописи, старинные книги, надписи и рисунки). Архивы и музеи (виды музеев). Библиотеки.

Историческое пространство. Историческая карта.

#### 19.2.4. История Древнего мира

Версии о появлении человека на Земле (научные, религиозные). Отличие человека от животного.

Время появления первобытных людей, их внешний вид, среда обитания, отличие от современных людей.

Стадный образ жизни древних людей. Занятия. Древние орудия труда. Каменный век.

Постепенные изменения во внешнем облике. Зарождение речи. Совершенствование орудий труда и занятий. Защита от опасностей. Образ жизни и виды деятельности. Причины зарождения религиозных верований. Язычество.

Изменение климата Земли, наступление ледников. Смена образа жизни древних людей из-за климатических условий: борьба за выживание. Способы охоты на диких животных. Приручение диких животных. Пища и одежда древнего человека.

Конец ледникового периода и расселение людей по миру. Влияние различных климатических условий на изменения во внешнем облике людей. Развитие земледелия, скотоводства. Появление новых орудий труда. Начало бронзового века. Оседлый образ жизни. Коллективы древних людей: семья, община, род, племя.

Возникновение имущественного и социального неравенства, выделение знати.

Зарождение обмена, появление денег. Первые города. Создание человеком искусственной среды обитания. Возникновение древнейших цивилизаций.

#### 19.2.5. История вещей и дел человека (от древности до наших дней):

19.2.5.1. История освоения человеком огня, энергии. Источники огня в природе. Способы добычи огня древним человеком. Очаг. Причины сохранения огня древним человеком, культ огня. Использование огня для жизни: тепло, пища, защита от диких животных.

Использование огня в производстве: изготовление посуды, орудий труда, выплавка металлов, приготовление пищи.

Огонь в военном деле. Изобретение пороха. Последствия этого изобретения в истории войн.

Огонь и энергия. Виды энергии: электрическая, тепловая, атомная (общие представления). Изобретение электричества как новый этап в жизни людей. Современные способы получения большого количества энергии. Экологические последствия при

получении тепловой энергии от сжигания полезных ископаемых (угля, торфа, газа), лесов. Роль энергетических ресурсов Земли для жизни человечества.

#### 19.2.5.2. История использования человеком воды.

Вода в природе. Значение воды в жизни человека. Охрана водных угодий.

Причины поселения древнего человека на берегах рек, озер, морей. Рыболовство. Передвижение человека по воде. Судоходство, история мореплавания, открытие новых земель (общие представления).

Вода и земледелие. Поливное земледелие, причины его возникновения. Роль поливного земледелия в истории человечества.

Использование человеком воды для получения энергии: водяное колесо, гидроэлектростанция. Использование воды при добыче полезных ископаемых.

Профессии людей, связанные с освоением энергии и водных ресурсов.

#### 19.2.5.3. История жилища человека.

Понятие о жилище. История появления жилища человека. Первые жилища: пещеры, шалаш, земляные укрытия. Сборно-разборные жилища. Материалы, используемые для строительства жилья у разных народов (чумы, яранги, вигвамы, юрты). История совершенствования жилища. Влияние климата и национальных традиций на строительство жилья и других зданий. Архитектурные памятники в строительстве, их значение для изучения истории.

#### 19.2.5.4. История появления мебели.

Назначение и виды мебели, материалы для ее изготовления.

История появления первой мебели. Влияние исторических и национальных традиций на изготовление мебели. Изготовление мебели как искусство. Современная мебель. Профессии людей, связанные с изготовлением мебели.

#### 19.2.5.5. История питания человека.

Питание как главное условие жизни любого живого организма. Уточнение представлений о пище человека в разные периоды развития общества.

Добывание пищи древним человеком как борьба за его выживание. Способы добывания: собирательство, бортничество, рыболовство, охота, земледелие, скотоводство. Приручение человеком животных. Значение домашних животных в жизни человека.

История хлеба и хлебопечения.

Способы хранения и накопления продуктов питания.

Влияние природных условий на традиции приготовления пищи у разных народов. Употребление пищи как необходимое условие сохранения здоровья и жизни человека.

#### 19.2.5.6. История появления посуды.

Посуда, ее назначение. Материалы для изготовления посуды. История появления посуды. Глиняная посуда. Гончарное ремесло, изобретение гончарного круга, его значение для развития производства глиняной посуды. Народные традиции в изготовлении глиняной посуды.

Деревянная посуда. История появления и использования деревянной посуды, ее виды. Преимущества деревянной посуды для хранения продуктов, народные традиции ее изготовления.

Посуда из других материалов. Изготовление посуды как искусство.

Профессии людей, связанные с изготовлением посуды.

19.2.5.7. История появления одежды и обуви.

Уточнение представлений об одежде и обуви, их функциях. Материалы для изготовления одежды и обуви. Различия в мужской и женской одежде.

Одежда как потребность защиты человеческого организма от неблагоприятных условий среды. Виды одежды древнего человека. Способы изготовления, материалы, инструменты. Совершенствование видов одежды в ходе развития земледелия и скотоводства, совершенствование инструментов для изготовления одежды. Влияние природных и климатических условий на изготовление одежды. Народные традиции изготовления одежды. Изготовление одежды как искусство. Изменения в одежде и обуви в разные времена у разных народов. Образцы народной одежды (на примере региона).

История появления обуви. Влияние климатических условий на возникновение разных видов обуви. Обувь в разные исторические времена: лапти, сапоги, туфли, сандалии.

Профессии людей, связанные с изготовлением одежды и обуви.

19.2.5.8. История человеческого общества.

Представления древних людей об окружающем мире. Освоение человеком морей и океанов, открытие новых земель, изменение представлений о мире.

Истоки возникновения мировых религий: иудаизм, христианство, буддизм, ислам. Значение религии для духовной жизни человечества.

Зарождение науки, важнейшие человеческие изобретения.

Направления в науке: астрономия, математика, география. Изменение среды и общества в ходе развития науки.

Значение устного творчества для истории: сказания, легенды, песни, пословицы, поговорки. История возникновения письма. Виды письма: предметное письмо, клинопись, иероглифическое письмо. Латинский и славянский алфавит. История книги и книгопечатания.

Культура и человек как носитель культуры. Искусство как особая сфера человеческой деятельности.

Виды и направления искусства.

Условия для возникновения государства. Аппарат власти. Право, суд, армия. Гражданин. Виды государств: монархия, диктатура, демократическая республика. Политика государства, гражданские свободы, государственные законы.

Экономика как показатель развития общества и государства. История денег, торговли. Государства богатые и бедные.

Войны. Причины возникновения войн. Исторические уроки войн.

Рекомендуемые виды практических заданий:

заполнение анкет;

рисование по темам: "Моя семья", "Мой дом", "Моя улица";

составление устных рассказов о себе, членах семьи, родственниках, друзьях;

составление автобиографии и биографий членов семьи (под руководством педагогического работника);

составление генеалогического древа (рисунок);

рисование Государственного флага, прослушивание Государственного гимна;

изображение схем сменяемости времен года;

составление календаря на неделю, месяц: изображение "ленты времени" одного столетия, одного тысячелетия, ориентировка на "ленте времени";

объяснение смысла пословиц и поговорок о времени, временах года, о человеке и времени.

чтение и пересказ адаптированных текстов по изучаемым темам;

рассматривание и анализ иллюстраций, альбомов с изображениями гербов, монет, археологических находок, архитектурных сооружений, относящихся к различным историческим эпохам;

экскурсии в краеведческий и исторический музеи;

ознакомление с историческими памятниками, архитектурными сооружениями;

просмотр фильмов о культурных памятниках;

викторины на темы: "С чего начинается Родина?", "Моя семья", "Мой род", "Я и мои друзья", "Страна, в которой я живу", "События прошлого", "Время, в котором мы живем", "История одного памятника", "История в рассказах очевидцев", "Исторические памятники нашего города".

### **19.3. Планируемые предметные результаты освоения учебного предмета "Мир истории"**

#### **19.3.1. Минимальный уровень:**

понимание доступных исторических фактов;

использование некоторых усвоенных понятий в активной речи;

последовательные ответы на вопросы, выбор правильного ответа из ряда предложенных вариантов;

использование помощи педагогического работника при выполнении учебных задач, самостоятельное исправление ошибок;

усвоение элементов контроля учебной деятельности (с помощью памяток,

инструкций, опорных схем);

адекватное реагирование на оценку учебных действий.

19.3.2. Достаточный уровень:

знание изученных понятий и наличие представлений по всем разделам программы;

использование усвоенных исторических понятий в самостоятельных высказываниях;

участие в беседах по основным темам программы;

высказывание собственных суждений и личностное отношение к изученным фактам;

понимание содержания учебных заданий, их выполнение самостоятельно или с помощью педагогического работника;

владение элементами самоконтроля при выполнении заданий;

владение элементами оценки и самооценки;

проявление интереса к изучению истории.

**20. Рабочая программа по учебному предмету "История Отечества" (VII - IX класс) предметной области "Человек и общество" включает пояснительную записку, содержание обучения, планируемые результаты освоения программы.**

### **20.1. Пояснительная записка.**

Предмет "История Отечества" играет важную роль в процессе развития и воспитания личности обучающихся с умственной отсталостью (интеллектуальными нарушениями), формирования гражданской позиции обучающихся, воспитания их в духе патриотизма и уважения к своей Родине, ее историческому прошлому.

Основные цели изучения данного предмета "История Отечества":

формирование нравственного сознания развивающейся личности обучающихся с умственной отсталостью (интеллектуальными нарушениями), способных к определению своих ценностных приоритетов на основе осмысления исторического опыта своей страны;

развитие умения применять исторические знания в учебной и социальной деятельности; развитие нарушенных при умственной отсталости высших психических функций.

Достижение этих целей будет способствовать социализации обучающихся с интеллектуальным недоразвитием.

Основные задачи изучения предмета:

овладение обучающимися знаниями о выдающихся событиях и деятелях отечественной истории;

формирование у обучающихся представлений о жизни, быте, труде людей в разные исторические эпохи;

формирование представлений о развитии российской культуры, ее выдающихся достижениях, памятниках;



формирование представлений о постоянном развитии общества, связи прошлого и настоящего;

усвоение обучающимися терминов и понятий, знание которых необходимо для понимания хода развития истории;

формирование интереса к истории как части общечеловеческой культуры, средству познания мира и самопознания;

формирование у обучающихся умений применять исторические знания для осмысления сущности современных общественных явлений, в общении с другими людьми в современном поликультурном, полиэтничном и многоконфессиональном обществе;

воспитание обучающихся в духе патриотизма, уважения к своему Отечеству;

воспитание гражданственности и толерантности;

коррекция и развитие познавательных психических процессов.

## **20.2. Содержание учебного предмета.**

### **20.2.1. Введение в историю.**

Что такое история. Что изучает история Отечества. Вещественные, устные и письменные памятники истории. Наша Родина - Россия. Наша страна на карте. Государственные символы России. Глава нашей страны. История края - часть истории России. Как изучается родословная людей. Моя родословная. Счет лет в истории. "Лента времени".

### **20.2.2. История нашей страны древнейшего периода.**

Древнейшие поселения на территории Восточно-Европейской равнины. Восточные славяне - предки русских, украинцев и белорусов. Родоплеменные отношения восточных славян. Славянская семья и славянский поселок. Основные занятия, быт, обычаи и верования восточных славян. Взаимоотношения с соседними народами и государствами. Объединение восточных славян под властью Рюрика.

### **20.2.3. Русь в IX - I половине XII века.**

Образование государства восточных славян - Древней Руси. Формирование княжеской власти. Первые русские князья, их внутренняя и внешняя политика. Крещение Руси при князе Владимире: причины и значение.

Социально-экономический и политический строй Древней Руси. Земельные отношения. Жизнь и быт людей. Древнерусские города, развитие ремесел и торговли. Политика Ярослава Мудрого и Владимира Мономаха.

Древнерусская культура.

### **20.2.4. Распад Руси. Борьба с иноземными завоевателями (XII - XIII века).**

Причины распада единого государства Древняя Русь. Образование земель - самостоятельных государств, особенности их социально-политического и культурного развития. Киевское княжество. Владимиро-Суздальское княжество. Господин Великий Новгород. Культура Руси в XII - XIII веках.

Русь между Востоком и Западом. Монгольские кочевые племена. Сражение на Калке. Нашествие монголов на Русь. Походы войск Чингисхана и хана Батые. Героическая оборона русских городов. Значение противостояния Руси монгольскому завоеванию. Русь и Золотая Орда. Борьба населения русских земель против ордынского владычества.

Отношения Новгорода с западными соседями. Борьба с рыцарями-крестоносцами. Князь Александр Ярославич. Невская битва. Ледовое побоище.

#### 20.2.5. Начало объединения русских земель (XIV - XV века).

Возвышение Москвы при князе Данииле Александровиче. Московский князь Иван Калита и его политика. Расширение территории Московского княжества. Превращение Москвы в духовный центр русской земли. Князь Дмитрий Донской и Сергей Радонежский. Куликовская битва, ее значение.

Объединение земель Северо-Восточной Руси вокруг Москвы. Князь Иван III. Освобождение от иноземного господства. Образование единого Русского государства и его значение. Становление самодержавия. Система государственного управления. Культура и быт Руси в XIV - XV вв.

#### 20.2.6. Россия в XVI - XVII веках.

Расширение государства Российского при Василии III. Русская православная церковь в Российском государстве. Первый русский царь Иван IV Грозный. Система государственного управления при Иване Грозном. Опричнина: причины, сущность, последствия. Внешняя политика Московского государства в XVI веке. Присоединение Поволжья, покорение Сибири. Строительство сибирских городов. Быт простых и знатных людей.

Москва - столица Российского государства. Московский Кремль при Иване Грозном. Развитие просвещения, книгопечатания, зодчества, живописи. Быт, нравы, обычаи.

Россия на рубеже XVI - XVII веков. Царствование Бориса Годунова. Смутное время. Самозванцы. Восстание под предводительством И. Болотникова. Освободительная борьба против интервентов. Ополчение К. Минина и Д. Пожарского. Подвиг И. Сусанина. Освобождение Москвы. Начало царствования династии Романовых.

Правление первых Романовых. Конец Смутного времени. Открытие новых земель. Русские первопроходцы. Крепостные крестьяне. Крестьянское восстание под предводительством С. Разина. Власть и церковь. Церковный раскол. Внешняя политика России в XVII веке. Культура и быт России в XVII веке.

#### 20.2.7. Россия в XVIII веке.

Начало царствования Петра I. Азовские походы. "Великое посольство" Петра I. Создание российского флота и борьба за выход к Балтийскому и Черному морям. Начало Северной войны. Строительство Петербурга. Создание регулярной армии. Полтавская битва: разгром шведов. Победы русского флота. Окончание Северной войны. Петр I - первый российский император. Личность Петра I Великого. Реформы государственного управления, губернская реформа. Оппозиция реформам Петра I, дело царевича Алексея. Экономические преобразования в стране. Нововведения в культуре. Развитие науки и техники. Итоги и цена петровских преобразований.

Дворцовые перевороты: внутренняя и внешняя политика преемников Петра I. Российская Академия наук и деятельность М.В. Ломоносова. И.И. Шувалов - покровитель

просвещения, наук и искусства. Основание первого Российского университета и Академии художеств.

Правление Екатерины II - просвещенный абсолютизм. Укрепление императорской власти. Развитие промышленности, торговли, рост городов. "Золотой век дворянства". Положение крепостных крестьян, усиление крепостничества. Восстание под предводительством Е. Пугачева и его значение. Русско-турецкие войны второй половины XVIII века, их итоги. Присоединение Крыма и освоение Новороссии. А.В. Суворов, Ф.Ф. Ушаков. Культура и быт России во второй половине XVIII века. Русские изобретатели и умельцы, развитие исторической науки, литературы, искусства.

Правление Павла I.

#### 20.2.8. Россия в первой половине XIX века.

Россия в начале XIX века. Приход к власти Александра I. Внутренняя и внешняя политика России. Отечественная война 1812 г. Основные этапы и сражения войны. Бородинская битва. Герои войны (М.И. Кутузов, М.Б. Барклай-де-Толли, П.И. Багратион, Н.Н. Раевский, Д.В. Давыдов). Причины победы России в Отечественной войне. Народная память о войне 1812 г.

Правление Александра I. Движение декабристов: создание тайных обществ в России, их участники. Вступление на престол Николая I. Восстание декабристов на Сенатской площади в Санкт-Петербурге. Суд над декабристами. Значение движения декабристов.

Правление Николая I. Преобразование и укрепление государственного аппарата. Введение военных порядков во все сферы жизни общества. Внешняя политика России. Крымская война 1853 - 1856 гг. Итоги и последствия войны.

"Золотой век" русской культуры первой половины XIX века. Развитие науки, техники, живописи, архитектуры, литературы, музыки. Выдающиеся деятели культуры (А.С. Пушкин, М.Ю. Лермонтов, Н.В. Гоголь, М.И. Глинка, В.А. Тропинин, К.И. Росси).

#### 20.2.9. Россия во второй половине XIX - начале XX века.

Правление Александра II. Отмена крепостного права, его значение. Жизнь крестьян после отмены крепостного права. Социально-экономическое развитие России. Реформы, связанные с преобразованием жизни в стране (городская, судебная, военные реформы, открытие начальных народных училищ). Убийство Александра II.

Приход к власти Александра III. Развитие российской промышленности, формирование русской буржуазии. Положение и жизнь рабочих. Появление революционных кружков. Жизнь и быт русских купцов, городского и сельского населения. Наука и культура во второй половине XIX века. Великие имена: И.С. Тургенев, Ф.М. Достоевский, Л.Н. Толстой, В.И. Суриков, П.И. Чайковский, А.С. Попов, А.Ф. Можайский.

Начало правления Николая II. Промышленное развитие страны. Положение основных групп населения. Стачки и забастовки рабочих. Русско-японская война 1904 - 1905 гг.: основные сражения. Причины поражения России в войне. Воздействие войны на общественную и политическую жизнь страны.

Первая русская революция 1905 - 1907 гг. Кровавое воскресенье 9 января 1905 г. - начало революции, основные ее события. "Манифест 17 октября 1905 года". Поражение революции, ее значение. Реформы П.А. Столыпина и их итоги.

"Серебряный век" русской культуры. Выдающиеся деятели культуры: А.М. Горький, В.А. Серов, Ф.И. Шаляпин, Анна Павлова. Появление первых кинофильмов в России.

Россия в Первой мировой войне. Героизм и самоотверженность русских солдат. Победы и поражения русской армии в ходе военных действий. Брусиловский прорыв. Подвиг летчика П.Н. Нестерова. Экономическое положение в стране. Отношение к войне в обществе.

#### 20.2.10. Россия в 1917 - 1921 годах.

Революционные события 1917 года. Февральская революция и отречение царя от престола. Временное правительство. А.Ф. Керенский. Создание Петроградского Совета рабочих депутатов. Двоевластие. Обстановка в стране в период двоевластия. Октябрь 1917 года в Петрограде. II Всероссийский съезд Советов. Образование Совета Народных Комиссаров (СНК) во главе с В.И. Лениным. Принятие первых декретов "О мире" и "О земле". Установление советской власти в стране и образование нового государства - Российской Советской Федеративной Социалистической Республики (РСФСР). Принятие первой Советской Конституции - Основного Закона РСФСР. Судьба семьи Николая II.

Гражданская война в России: предпосылки, участники, основные этапы вооруженной борьбы. Борьба между "красными" и "белыми". Положение населения в годы войны. Интервенция. Окончание и итоги Гражданской войны. Экономическая политика советской власти во время Гражданской войны: "военный коммунизм". Экономический и политический кризис в конце 1920 - начале 1921 г. Массовые выступления против политики власти (крестьянские восстания, восстание в Кронштадте). Переход к новой экономической политике, положительные и отрицательные результаты нэпа.

#### 20.2.11. СССР в 20-е - 30-е годы XX века.

Образование СССР. Первая Конституция (Основной Закон) СССР 1924 года. Система государственного управления СССР. Смерть первого главы Советского государства - В. И. Ленина. Сосредоточение всей полноты партийной и государственной власти в руках И.В. Сталина. Культ личности Сталина. Массовые репрессии. ГУЛАГ. Последствия репрессий.

Индустриализация страны, первые пятилетние планы. Стройки первых пятилеток (ДнепрогЭС, Магнитка, Турксиб, Комсомольск-на-Амуре). Роль рабочего класса в индустриализации. Стахановское движение. Ударничество.

Коллективизация сельского хозяйства: ее насильственное осуществление, экономические и социальные последствия. Создание колхозов. Раскулачивание. Гибель крепких крестьянских хозяйств. Голод на селе.

Новая Конституция СССР 1936 года. Ее значение. Изменения в системе государственного управления СССР. Образование новых республик и включение их в состав СССР. Политическая жизнь страны в 30-е годы. Основные направления внешней политики Советского государства в 1920 - 1930-е годы. Укрепление позиций страны на международной арене.

Культура и духовная жизнь в стране в 1920-е - 1930-е гг. "Культурная революция": задачи и направления. Ликвидация неграмотности, создание системы народного образования. Развитие советской науки, выдающиеся научные открытия (И.П. Павлов, К.А. Тимирязев, К.Э. Циолковский) Идеологический контроль над духовной жизнью общества. Русская эмиграция. Политика власти в отношении религии и церкви. Жизнь и быт советских людей в 20-е - 30-е годы.

## 20.2.12. СССР во Второй мировой и Великой Отечественной войне 1941 - 1945 годов.

СССР накануне Второй мировой войны. Мероприятия по укреплению обороноспособности страны. Первое военное столкновение между японскими и советскими войсками в 1938 г. Советско-германский [договор](#) о ненападении. Советско-финляндская война 1939 - 1940 годов, ее итоги. Начало Второй мировой войны, нападение Германии на Польшу и наступление на Запад, подготовка к нападению на СССР.

Нападение Германии на Советский Союз. Начало Великой Отечественной войны. Героическая оборона Брестской крепости. Первые неудачи Красной армии, героическая защита городов на пути отступления советских войск. Битва за Москву, ее историческое значение. Маршал Г.К. Жуков. Герои-панфиловцы.

Героизм тружеников тыла. "Все для фронта! Все для победы!". Создание новых вооружений советскими военными конструкторами. Блокада Ленинграда и мужество ленинградцев. Города-герои.

Сталинградская битва. Начало коренного перелома в ходе Великой Отечественной войны. Зверства фашистов на оккупированной территории, и в концентрационных лагерях. Подвиг генерала Д.М. Карбышева. Борьба советских людей на оккупированной территории. Партизанское движение. Герои-подпольщики и партизаны. Битва на Курской дуге. Мужество и героизм советских солдат. Отступление немецких войск по всем фронтам. Наука и культура в годы войны.

Создание антигитлеровской коалиции. Открытие второго фронта в Европе в конце войны. Изгнание захватчиков с советской земли, освобождение народов Европы. Битва за Берлин. Капитуляция Германии. Решающий вклад СССР в разгром гитлеровской Германии. Завершение Великой Отечественной войны. День Победы - 9 мая 1945 года.

Вступление СССР в войну с Японией. Военные действия США против Японии в 1945 г. Атомная бомбардировка Хиросимы и Нагасаки. Капитуляция Японии. Окончание Второй мировой войны. Нюрнбергский процесс. Героические и трагические уроки войны. Причины победы советского народа. Советские полководцы (Г.К. Жуков, К.К. Рокоссовский, А.М. Василевский, И.С. Конев), герои войны. Великая Отечественная война 1941 - 1945 гг. в памяти народа, произведениях искусства.

## 20.2.13. Советский Союз в 1945 - 1991 годах.

Возрождение Советской страны после войны. Трудности послевоенной жизни. Восстановление разрушенных городов. Возрождение и развитие промышленности. Положение в сельском хозяйстве. Жизнь и быт людей в послевоенное время, судьбы солдат, вернувшихся с фронта. Новая волна репрессий. Голод 1946 - 1947 гг. Внешняя политика СССР в послевоенные годы. Укрепление статуса СССР как великой мировой державы. Формирование двух военно-политических блоков. Начало "холодной войны". Политика укрепления социалистического лагеря.

Смерть И.В. Сталина. Борьба за власть. Приход к власти Н.С. Хрущева. Осуждение культа личности, начало реабилитации репрессированных. Реформы Н.С. Хрущева. Освоение целины. Жилищное строительство. Жизнь советских людей в годы правления Н.С. Хрущева. Выработка новых подходов к внешней политике. Достижения в науке и технике в 50 - 60-е годы. Исследование атомной энергии. Выдающиеся ученые И.В. Курчатов, М.В. Келдыш, А.Д. Сахаров. Освоение космоса и полет первого человека. Ю.А. Гагарин. Первая женщина космонавт В.В. Терешкова. Хрущевская "оттепель". Противоречия внутривнутриполитического курса Н.С. Хрущева, его отставка.

Экономическая и социальная политика Л.И. Брежнева. Экономический спад. Конституция СССР 1977 г. Внешняя политика Советского Союза в 70-е годы. Война в Афганистане. XXII-летние Олимпийские игры в Москве. Ухудшение материального положения населения и морального климата в стране. Советская культура, жизнь и быт советских людей в 70-е - начале 80-х годов XX века.

Смерть Л.И. Брежнева. Приход к власти М.С. Горбачева. Реформы Горбачева в политической, социальной и экономической сферах. Вывод войск из Афганистана. Избрание первого президента СССР - М.С. Горбачева. Нарастание экономического кризиса и обострение межнациональных отношений в стране. Образование новых политических партий и движений. Августовские события 1991 г. Распад СССР. Принятие Декларации о государственном суверенитете РСФСР. Первый президент России Б.Н. Ельцин. Образование Содружества Независимых Государств (далее - СНГ). Причины и последствия кризиса советской системы и распада СССР.

#### 20.2.14. Россия (Российская Федерация) в 1991 - 2015 годах.

Вступление России в новый этап истории. Формирование суверенной российской государственности. Политический кризис осени 1993 г. Принятие Конституции России (1993 г.). Символы государственной власти Российской Федерации. Экономические реформы 1990-х гг., их результаты. Жизнь и быт людей в новых экономических и политических условиях. Основные направления национальной политики: успехи и просчеты. Нарастание противоречий между центром и регионами. Военно-политический кризис в Чеченской Республике. Внешняя политика России в 1990-е гг. Отношения со странами СНГ и Балтии. Восточное направление внешней политики. Русское зарубежье.

Отставка Б.Н. Ельцина, президентские выборы в 2000 году. Второй президент России - В.В. Путин. Его деятельность: курс на продолжение реформ, стабилизацию положения в стране, сохранение целостности России, укрепление государственности, обеспечение согласия и единства общества. Новые государственные символы России. Развитие экономики и социальной сферы. Политические лидеры и общественные деятели современной России. Культура и духовная жизнь общества в начале XXI века. Русская православная церковь в новой России.

Президентские выборы 2008 г. Президент России - Д.А. Медведев. Общественно-политическое и экономическое развитие страны, культурная жизнь на современном этапе. Разработка новой внешнеполитической стратегии в начале XXI века. Укрепление международного престижа России.

Президентские выборы 2012 г. Президент России - В.В. Путин. Сегодняшний день России. Проведение зимних Олимпийских игр в Сочи в 2014 г. Воссоединение Крыма с Россией. Празднование 70-летия Победы в Великой Отечественной войне.

### **20.3. Планируемые предметные результаты освоения учебного предмета "История Отечества".**

#### 20.3.1. Минимальный уровень:

знание некоторых дат важнейших событий отечественной истории;

знание некоторых основных фактов исторических событий, явлений, процессов;

знание имен некоторых наиболее известных исторических деятелей (князей, царей, политиков, полководцев, ученых, деятелей культуры);

понимание значения основных терминов-понятий;

установление по датам последовательности и длительности исторических событий, пользование "Лентой времени";

описание предметов, событий, исторических героев с опорой на наглядность, составление рассказов о них по вопросам педагогического работника;

нахождение и показ на исторической карте основных изучаемых объектов и событий;

объяснение значения основных исторических понятий с помощью педагогического работника.

### 20.3.2. Достаточный уровень:

знание хронологических рамок ключевых процессов, дат важнейших событий отечественной истории;

знание некоторых основных исторических фактов, событий, явлений, процессов; их причины, участников, результаты и значение; составление рассказов об исторических событиях, формулировка выводов об их значении;

знание мест совершения основных исторических событий;

знание имен известных исторических деятелей (князей, царей, политиков, полководцев, ученых, деятелей культуры) и составление элементарной характеристики исторических героев;

формирование первоначальных представлений о взаимосвязи и последовательности важнейших исторических событий;

понимание "легенды" исторической карты и "чтение" исторической карты с опорой на ее "легенду";

знание основных терминов понятий и их определений;

соотнесение года с веком, установление последовательности и длительности исторических событий;

сравнение, анализ, обобщение исторических фактов;

поиск информации в одном или нескольких источниках;

установление и раскрытие причинно-следственных связей между историческими событиями и явлениями.

**21. Рабочая программа по учебному предмету "Адаптивная физическая культура" (V - IX классы) предметной области "Физическая культура" включает пояснительную записку, содержание обучения, планируемые результаты освоения программы.**

#### **21.1. Пояснительная записка.**

Программа по физической культуре для обучающихся V - IX классов является логическим продолжением соответствующей учебной программы дополнительного первого (I) и I - IV классов.

Основная цель изучения физической культуры заключается во всестороннем развитии личности обучающихся с умственной отсталостью (интеллектуальными нарушениями) в процессе приобщения их к физической культуре, повышении уровня их психофизического развития, расширении индивидуальных двигательных возможностей, комплексной коррекции нарушений развития, социальной адаптации.

Задачи, реализуемые в ходе уроков физической культуры:

воспитание интереса к физической культуре и спорту;

овладение основами доступных видов спорта (легкой атлетикой, гимнастикой, лыжной подготовкой) в соответствии с возрастными и психофизическими особенностями обучающихся;

коррекция недостатков познавательной сферы и психомоторного развития; развитие и совершенствование волевой сферы; формирование социально приемлемых форм поведения, предупреждение проявлений деструктивного поведения (крик, агрессия, самоагрессия, стереотипии) в процессе уроков и во внеучебной деятельности;

воспитание нравственных качеств и свойств личности; содействие военно-патриотической подготовке.

## **21.2. Содержание учебного предмета.**

Содержание программы отражено в следующих разделах: "Гимнастика", "Легкая атлетика", "Лыжная и конькобежная подготовка", "Подвижные игры", "Спортивные игры". В каждом из разделов выделено два взаимосвязанных подраздела: "Теоретические сведения" и "Практический материал". Кроме этого, с учетом возраста и психофизических возможностей обучающихся им также предлагаются для усвоения некоторые теоретические сведения из области физической культуры, которые имеют самостоятельное значение.

В разделе "Гимнастика" (подраздел "Практический материал") кроме построений и перестроений представлены два основных вида физических упражнений: с предметами и без предметов, содержание которых по сравнению с младшими классами в основном остается без изменений, но при этом возрастает их сложность и увеличивается дозировка. К упражнениям с предметами добавляется опорный прыжок, упражнения со скакалками, гантелями и штангой, на преодоление сопротивления, упражнения для корпуса и ног; элементы акробатики.

В раздел "Легкая атлетика" включены традиционные виды: ходьба, бег, прыжки, метание, которые способствуют развитию физических качеств обучающихся (силы, ловкости, быстроты).

Освоение раздела "Лыжная и конькобежная подготовка" направлена на дальнейшее совершенствование навыков владения лыжами и коньками, которые способствуют коррекции психомоторной сферы обучающихся. В тех регионах, где климатические условия не позволяют систематически заниматься лыжной и конькобежной подготовками, следует заменить их занятиями гимнастикой, легкой атлетикой, играми. Но в этом случае следует проводить уроки физкультуры не только в условиях спортивного зала, но и на свежем воздухе.

Особое место в системе уроков по физической культуре занимают разделы "Подвижные игры" и "Спортивные игры", которые не только способствуют укреплению здоровья обучающихся и развитию у них необходимых физических качеств, но и



формируют навыки коллективного взаимодействия. Начиная с V-го класса, обучающиеся знакомятся с доступными видами спортивных игр: волейболом, баскетболом, настольным теннисом, хоккеем на полу (последнее может использоваться как дополнительный материал).

#### 21.2.1. Теоретические сведения.

Личная гигиена, солнечные и воздушные ванны. Значение физических упражнений в жизни человека.

Подвижные игры. Роль физкультуры в подготовке к труду. Значение физической культуры в жизни человека. Самостраховка и самоконтроль при выполнении физических упражнений. Помощь при травмах. Способы самостоятельного измерения частоты сердечных сокращений.

Физическая культура и спорт в России. Специальные олимпийские игры.

Здоровый образ жизни и занятия спортом после окончания образовательной организации.

21.2.2. Гимнастика. Теоретические сведения. Элементарные сведения о передвижениях по ориентирам. Правила поведения на занятиях по гимнастике. Значение утренней гимнастики.

Практический материал: построения и перестроения.

Упражнения без предметов (корректирующие и общеразвивающие упражнения): упражнения на дыхание, для развития мышц кистей рук и пальцев; мышц шеи, расслабления мышц, укрепления голеностопных суставов и стоп, укрепления мышц туловища, рук и ног, для формирования и укрепления правильной осанки.

Упражнения с предметами: с гимнастическими палками; большими обручами; малыми мячами, большим мячом, набивными мячами; со скакалками; гантелями и штангой; лазанье и перелезание, упражнения на равновесие; опорный прыжок; упражнения для развития пространственно-временной дифференцировки и точности движений; упражнения на преодоление сопротивления; переноска грузов и передача предметов.

21.2.3. Легкая атлетика. Теоретические сведения. Подготовка суставов и мышечно-сухожильного аппарата к предстоящей деятельности. Техника безопасности при прыжках в длину. Фазы прыжка в высоту с разбега. Подготовка суставов и мышечно-сухожильного аппарата к предстоящей деятельности. Техника безопасности при выполнении прыжков в высоту.

Правила судейства по бегу, прыжкам, метанию; правила передачи эстафетной палочки в легкоатлетических эстафетах.

Практический материал:

а) ходьба: ходьба в разном темпе, с изменением направления; ускорением и замедлением, преодолением препятствий;

б) бег: медленный бег с равномерной скоростью, бег с варьированием скорости, скоростной бег; эстафетный бег, бег с преодолением препятствий, бег на короткие, средние и длинные дистанции, кроссовый бег по слабопересеченной местности;

в) прыжки: отработка выпрыгивания и спрыгивания с препятствий; прыжки в длину (способами "оттолкнув ноги", "перешагивание"); прыжки в высоту способом "перекат";

г) метание: метание малого мяча на дальность, метание мяча в вертикальную цель, метание в движущую цель.

#### 21.2.4. Лыжная и конькобежная подготовки.

Лыжная подготовка.

Теоретические сведения. Сведения о применении лыж в быту. Занятия на лыжах как средство закаливания организма.

Прокладка учебной лыжни, санитарно-гигиенические требования к занятиям на лыжах. Виды лыжного спорта, сведения о технике лыжных ходов.

Практический материал.

Стойка лыжника. Виды лыжных ходов (попеременный двухшажный; одновременный бесшажный; одновременный одношажный). Совершенствование разных видов подъемов и спусков. Повороты.

Конькобежная подготовка

Теоретические сведения.

Занятия на коньках как средство закаливания организма.

Практический материал. Стойка конькобежца. Бег по прямой. Бег по прямой и на поворотах. Вход в поворот. Свободное катание. Бег на время.

#### 21.2.5. Подвижные игры.

Практический материал.

Коррекционные игры.

Игры с элементами общеразвивающих упражнений (игры с: бегом, прыжками; лазанием, метанием и ловлей мяча, построениями и перестроениями, бросанием, ловлей, метанием).

#### 21.2.6. Спортивные игры.

Баскетбол. Теоретические сведения. Правила игры в баскетбол, правила поведения обучающихся при выполнении упражнений с мячом.

Влияние занятий баскетболом на организм обучающихся.

Практический материал.

Стойка баскетболиста. Передвижение в стойке вправо, влево, вперед, назад. Остановка по свистку. Передача мяча от груди с места и в движении шагом. Ловля мяча двумя руками на месте на уровне груди. Ведение мяча на месте и в движении. Бросок мяча двумя руками в кольцо снизу и от груди с места. Прямая подача.

Подвижные игры на основе баскетбола. Эстафеты с ведением мяча.

Волейбол. Теоретические сведения. Общие сведения об игре в волейбол, простейшие

правила игры, расстановка и перемещение игроков на площадке. Права и обязанности игроков, предупреждение травматизма при игре в волейбол.

Практический материал.

Прием и передача мяча снизу и сверху. Отбивание мяча снизу двумя руками через сетку на месте и в движении. Верхняя прямая передача в прыжке. Верхняя прямая подача. Прыжки вверх с места и шага, прыжки у сетки. Многоскоки. Верхняя прямая передача мяча после перемещения вперед, вправо, влево.

Учебные игры на основе волейбола. Игры (эстафеты) с мячами.

Настольный теннис.

Теоретические сведения. Парные игры. Правила соревнований. Тактика парных игр.

Практический материал. подача мяча слева и справа, удары слева, справа, прямые с вращением мяча. Одиночные игры.

Хоккей на полу.

Теоретические сведения. Правила безопасной игры в хоккей на полу.

Практический материал. Передвижение по площадке в стойке хоккеиста влево, вправо, назад, вперед. Способы владения клюшкой, ведение шайбы. Учебные игры с учетом ранее изученных правил.

### **21.3. Планируемые предметные результаты освоения учебного предмета "Адаптивная физическая культура".**

#### **21.3.1. Минимальный уровень:**

знания о физической культуре как системе разнообразных форм занятий физическими упражнениями по укреплению здоровья;

демонстрация правильной осанки, видов стилизованной ходьбы под музыку, комплексов корригирующих упражнений на контроль ощущений (в постановке головы, плеч, позвоночного столба), осанки в движении, положений тела и его частей (в положении стоя), комплексов упражнений для укрепления мышечного корсета;

понимание влияния физических упражнений на физическое развитие и развитие физических качеств человека;

планирование занятий физическими упражнениями в режиме дня (под руководством педагогического работника);

выбор (под руководством педагогического работника) спортивной одежды и обуви в зависимости от погодных условий и времени года;

знания об основных физических качествах человека: сила, быстрота, выносливость, гибкость, координация;

демонстрация жизненно важных способов передвижения человека (ходьба, бег, прыжки, лазанье, ходьба на лыжах, плавание);

определение индивидуальных показателей физического развития (длина и масса тела) (под руководством педагогического работника);

выполнение технических действий из базовых видов спорта, применение их в игровой и учебной деятельности;

выполнение акробатических и гимнастических комбинаций из числа усвоенных (под руководством педагогического работника);

участие со сверстниками в подвижных и спортивных играх;

взаимодействие со сверстниками по правилам проведения подвижных игр и соревнований;

представления об особенностях физической культуры разных народов, связи физической культуры с природными, географическими особенностями, традициями и обычаями народа;

оказание посильной помощи сверстникам при выполнении учебных заданий;

применение спортивного инвентаря, тренажерных устройств на уроке физической культуры.

### 21.3.2. Достаточный уровень:

представление о состоянии и организации физической культуры и спорта в России, в том числе об Олимпийском, Паралимпийском движениях, Специальных олимпийских играх;

выполнение общеразвивающих и корригирующих упражнений без предметов: упражнения на осанку, на контроль осанки в движении, положений тела и его частей стоя, сидя, лежа, комплексы упражнений для укрепления мышечного корсета;

выполнение строевых действий в шеренге и колонне;

знание видов лыжного спорта, демонстрация техники лыжных ходов; знание температурных норм для занятий;

планирование занятий физическими упражнениями в режиме дня, организация отдыха и досуга с использованием средств физической культуры;

знание и измерение индивидуальных показателей физического развития (длина и масса тела),

подача строевых команд, ведение подсчета при выполнении общеразвивающих упражнений (под руководством педагогического работника);

выполнение акробатических и гимнастических комбинаций на доступном техническом уровне;

участие в подвижных играх со сверстниками, осуществление их объективного судейства, взаимодействие со сверстниками по правилам проведения подвижных игр и соревнований;

знание особенностей физической культуры разных народов, связи физической культуры с природными, географическими особенностями, традициями и обычаями народа;

доброжелательное и уважительное объяснение ошибок при выполнении заданий и предложение способов их устранения;

объяснение правил, техники выполнения двигательных действий, анализ и нахождение ошибок (с помощью педагогического работника), ведение подсчета при выполнении общеразвивающих упражнений;

использование разметки спортивной площадки при выполнении физических упражнений;

пользование спортивным инвентарем и тренажерным оборудованием;

правильная ориентировка в пространстве спортивного зала и на стадионе;

правильное размещение спортивных снарядов при организации и проведении подвижных и спортивных игр.

**22. Рабочая программа по учебному предмету "Профильный труд" (V - IX классы) предметной области "Технология" включает пояснительную записку, содержание обучения, планируемые результаты освоения программы.**

### **22.1. Пояснительная записка.**

Среди различных видов деятельности человека ведущее место занимает труд; он служит важным средством развития духовных, нравственных, физических способностей человека. В обществе именно труд обуславливает многостороннее влияние на формирование личности, выступает способом удовлетворения потребностей, созидателем общественного богатства, фактором социального прогресса.

Цель изучения предмета "Профильный труд" заключается во всестороннем развитии личности обучающихся с умственной отсталостью (интеллектуальными нарушениями) старшего возраста в процессе формирования их трудовой культуры.

Изучение этого учебного предмета в V - IX классах способствует получению обучающимися первоначальной профильной трудовой подготовки, предусматривающей формирование в процессе учебы и общественно полезной работы трудовых умений и навыков, развитие мотивов, знаний и умений правильного выбора профиля и профессии с учетом личных интересов, склонностей, физических возможностей и состояния здоровья.

Учебный предмет "Профильный труд" должен способствовать решению следующих задач:

развитие социально ценных качеств личности (потребности в труде, трудолюбия, уважения к людям труда, общественной активности);

обучение обязательному общественно полезному, производительному труду; подготовка обучающихся к выполнению необходимых и доступных видов труда дома, в семье и по месту жительства;

расширение знаний о материальной культуре как продукте творческой предметно-преобразующей деятельности человека;

расширение культурного кругозора, обогащение знаний о культурно-исторических традициях в мире вещей;

расширение знаний о материалах и их свойствах, технологиях использования;

ознакомление с ролью человека-труженика и его местом на современном производстве;

ознакомление с массовыми рабочими профессиями, формирование устойчивых интересов к определенным видам труда, побуждение к сознательному выбору профессии и получение первоначальной профильной трудовой подготовки;

формирование представлений о производстве, структуре производственного процесса, деятельности производственного предприятия, содержании и условиях труда по массовым профессиям, с которыми связаны профили трудового обучения в образовательной организации;

ознакомление с условиями и содержанием обучения по различным профилям и испытание своих сил в процессе практических работ по одному из выбранных профилей в условиях школьных учебно-производственных мастерских в соответствии с физическими возможностями и состоянием здоровья обучающихся;

формирование трудовых навыков и умений, технических, технологических, конструкторских и первоначальных экономических знаний, необходимых для участия в общественно полезном, производительном труде;

формирование знаний о научной организации труда и рабочего места, планировании трудовой деятельности;

совершенствование практических умений и навыков использования различных материалов в предметно-преобразующей деятельности;

коррекция и развитие познавательных психических процессов (восприятия, памяти, воображения, мышления, речи);

коррекция и развитие умственной деятельности (анализ, синтез, сравнение, классификация, обобщение);

коррекция и развитие сенсомоторных процессов в процессе формирования практических умений;

развитие регулятивной функции деятельности (включающей целеполагание, планирование, контроль и оценку действий и результатов деятельности в соответствии с поставленной целью);

формирование информационной грамотности, умения работать с различными источниками информации;

формирование коммуникативной культуры, развитие активности, целенаправленности, инициативности.

## **22.2. Содержание учебного предмета "Профильный труд".**

Программа по профильному труду в V - IX классах определяет содержание и уровень основных знаний и умений обучающихся по технологии ручной и машинной обработки производственных материалов, в связи с чем определены примерный перечень профилей трудовой подготовки: "Столярное дело", "Слесарное дело", "Переплетно-картонажное дело", "Швейное дело", "Сельскохозяйственный труд", "Подготовка младшего обслуживающего персонала", "Цветоводство и декоративное садоводство", "Художественный труд". Также в содержание программы включены первоначальные сведения об элементах организации уроков трудового профильного обучения.

Структуру программы составляют следующие обязательные содержательные линии, вне зависимости от выбора общеобразовательной организацией того или иного профиля

обучения.

Материалы, используемые в трудовой деятельности. Перечень основных материалов, используемых в трудовой деятельности, их основные свойства. Происхождение материалов (природные, производимые промышленностью и прочие).

Инструменты и оборудование: простейшие инструменты ручного труда, приспособления, станки и проч. Устройство, наладка, подготовка к работе инструментов и оборудования, ремонт, хранение инструмента. Свойства инструмента и оборудования - качество и производительность труда.

Технологии изготовления предмета труда: предметы профильного труда, основные профессиональные операции и действия, технологические карты. Выполнение отдельных трудовых операций и изготовление стандартных изделий под руководством педагогического работника. Применение элементарных фактических знаний и (или) ограниченного круга специальных знаний.

Этика и эстетика труда: правила использования инструментов и материалов, запреты и ограничения. Инструкции по технике безопасности (правила поведения при проведении работ). Требования к организации рабочего места. Правила профессионального поведения.

### **22.3. Планируемые предметные результаты освоения учебного предмета "Профильный труд".**

#### 22.3.1. Минимальный уровень:

знание названий некоторых материалов, изделий, которые из них изготавливаются и применяются в быту, игре, учебе, отдыхе;

представления об основных свойствах используемых материалов;

знание правил хранения материалов, санитарно-гигиенических требований при работе с производственными материалами;

отбор (с помощью педагогического работника) материалов и инструментов, необходимых для работы;

представления о принципах действия, общем устройстве машины и ее основных частях (на примере изучения любой современной машины: металлорежущего станка, швейной машины, ткацкого станка, автомобиля, трактора);

представления о правилах безопасной работы с инструментами и оборудованием, санитарно-гигиенических требованиях при выполнении работы;

владение базовыми умениями, лежащими в основе наиболее распространенных производственных технологических процессов (шитье, литье, пиление, строгание);

чтение (с помощью педагогического работника) технологической карты, используемой в процессе изготовления изделия;

представления о разных видах профильного труда (деревообработка, металлообработка, швейные, малярные, переплетно-картонажные работы, ремонт и производств обуви, сельскохозяйственный труд, автодело, цветоводство);

понимание значения и ценности труда;

понимание красоты труда и его результатов;

заботливое и бережное отношение к общественному достоянию и родной природе;

понимание значимости организации школьного рабочего места, обеспечивающего внутреннюю дисциплину;

выражение отношения к результатам собственной и чужой творческой деятельности ("нравится" и (или) "не нравится");

организация (под руководством педагогического работника) совместной работы в группе;

осознание необходимости соблюдения в процессе выполнения трудовых заданий порядка и аккуратности;

выслушивание предложений и мнений других обучающихся, адекватное реагирование на них;

комментирование и оценка в доброжелательной форме достижения других обучающихся, высказывание своих предложений и пожеланий;

проявление заинтересованного отношения к деятельности своих других обучающихся и результатам их работы;

выполнение общественных поручений по уборке мастерской после уроков трудового обучения;

посильное участие в благоустройстве и озеленении территорий, охране природы и окружающей среды.

#### 22.3.2. Достаточный уровень:

определение (с помощью педагогического работника) возможностей различных материалов, их целенаправленный выбор (с помощью педагогического работника) в соответствии с физическими, декоративно-художественными и конструктивными свойствам в зависимости от задач предметно-практической деятельности;

экономное расходование материалов;

планирование (с помощью педагогического работника) предстоящей практической работы;

знание оптимальных и доступных технологических приемов ручной и машинной обработки материалов в зависимости от свойств материалов и поставленных целей;

осуществление текущего самоконтроля выполняемых практических действий и корректировка хода практической работы;

понимание общественной значимости своего труда, своих достижений в области трудовой деятельности.

**23. Программа формирования базовых учебных действий обучающихся с умственной отсталостью (далее - программа формирования БУД) реализуется в процессе всего периода обучения, в процессе учебной и внеурочной деятельности и конкретизирует требования Стандарта к личностным и предметным результатам**



## **освоения АООП.**

Программа строится на основе деятельностного подхода к обучению и позволяет реализовывать коррекционно-развивающий потенциал образования обучающихся с умственной отсталостью (интеллектуальными нарушениями).

БУД обеспечивают становление учебной деятельности обучающегося с умственной отсталостью в основных ее составляющих: познавательной, регулятивной, коммуникативной, личностной.

23.1. Цель реализации программы формирования БУД состоит в формировании основ учебной деятельности обучающихся с легкой умственной отсталостью (интеллектуальными нарушениями), которые обеспечивают его подготовку к самостоятельной жизни в обществе и овладение доступными видами профильного труда.

Задачи реализации программы:

- 1) Формирование мотивационного компонента учебной деятельности.
- 2) Овладение комплексом базовых учебных действий, составляющих операционный компонент учебной деятельности.
- 3) Развитие умений принимать цель и готовый план деятельности, планировать знакомую деятельность, контролировать и оценивать ее результаты в опоре на организационную помощь педагогического работника.

Для реализации поставленной цели и соответствующих ей задач необходимо:

определить функции и состав базовых учебных действий, учитывая психофизические особенности и своеобразие учебной деятельности обучающихся;

определить связи базовых учебных действий с содержанием учебных предметов.

Согласно требованиям [Стандарта](#) уровень сформированности базовых учебных действий обучающихся с умственной отсталостью (интеллектуальными нарушениями) определяется на момент завершения обучения образовательной организации.

### **23.2. Функции, состав и характеристика БУД обучающихся с умственной отсталостью (интеллектуальными нарушениями).**

В качестве БУД рассматриваются операционные, мотивационные, целевые и оценочные.

Функции БУД:

обеспечение успешности (эффективности) изучения содержания любой предметной области;

реализация преемственности обучения на всех ступенях образования;

формирование готовности обучающегося с умственной отсталостью (интеллектуальными нарушениями) к дальнейшей трудовой деятельности;

обеспечение целостности развития личности обучающегося.

23.3. С учетом возрастных особенностей обучающихся с умственной отсталостью (интеллектуальными нарушениями) базовые учебные действия целесообразно

рассматривать на различных этапах обучения.

### 23.3.1. Базовые учебные действия, формируемые у обучающихся V - IX классов.

23.3.1.1. Личностные учебные действия представлены следующими умениями: испытывать чувство гордости за свою страну; гордиться успехами и достижениями как собственными, так и своих других обучающихся; адекватно эмоционально откликаться на произведения литературы, музыки, живописи; уважительно и бережно относиться к людям труда и результатам их деятельности; активно включаться в общепольную социальную деятельность; бережно относиться к культурно-историческому наследию родного края и страны.

23.3.1.2. Коммуникативные учебные действия включают: вступать и поддерживать коммуникацию в разных ситуациях социального взаимодействия (учебных, трудовых, бытовых), слушать собеседника, вступать в диалог и поддерживать его, использовать разные виды делового письма для решения жизненно значимых задач, использовать доступные источники и средства получения информации для решения коммуникативных и познавательных задач.

23.3.1.3. Регулятивные учебные действия представлены умениями: принимать и сохранять цели и задачи решения типовых учебных и практических задач, осуществлять коллективный поиск средств их осуществления; осознанно действовать на основе разных видов инструкций для решения практических и учебных задач, осуществлять взаимный контроль в совместной деятельности; обладать готовностью к осуществлению самоконтроля в процессе деятельности; адекватно реагировать на внешний контроль и оценку, корректировать в соответствии с ней свою деятельность.

23.3.1.4. Познавательные учебные действия представлены умениями: дифференцированно воспринимать окружающий мир, его временнопространственную организацию, использовать усвоенные логические операции (сравнение, анализ, синтез, обобщение, классификацию, установление аналогий, закономерностей, причинно-следственных связей) на наглядном, доступном вербальном материале, основе практической деятельности в соответствии с индивидуальными возможностями; использовать в жизни и деятельности некоторые межпредметные знания, отражающие несложные, доступные существенные связи и отношения между объектами и процессами.

### **23.4. Связи БУД с содержанием учебных предметов.**

В программе БУД достаточным является отражение их связи с содержанием учебных предметов в виде схемы, таблиц. В связи с различиями в содержании и перечне конкретных учебных действий для разных ступеней образования (классов) необходимо отдельно отразить эти связи. При этом следует учитывать, что практически все БУД формируются в той или иной степени при изучении каждого предмета, поэтому следует отбирать и указывать те учебные предметы, которые в наибольшей мере способствуют формированию конкретного действия.

В процессе обучения необходимо осуществлять мониторинг всех групп БУД, который будет отражать индивидуальные достижения обучающихся и позволит делать выводы об эффективности проводимой в этом направлении работы. Для оценки сформированности каждого действия можно использовать, например, следующую систему оценки:

0 баллов - действие отсутствует, обучающийся не понимает его смысла, не включается в процесс выполнения вместе с учителем;

1 балл - смысл действия понимает, связывает с конкретной ситуацией, выполняет

действие только по прямому указанию педагогического работника, при необходимости требуется оказание помощи;

2 балла - преимущественно выполняет действие по указанию педагогического работника, в отдельных ситуациях способен выполнить его самостоятельно;

3 балла - способен самостоятельно выполнять действие в определенных ситуациях, нередко допускает ошибки, которые исправляет по прямому указанию педагогического работника;

4 балла - способен самостоятельно применять действие, но иногда допускает ошибки, которые исправляет по замечанию педагогического работника;

5 баллов - самостоятельно применяет действие в любой ситуации.

Балльная система оценки позволяет объективно оценить промежуточные и итоговые достижения каждого обучающегося в овладении конкретными учебными действиями, получить общую картину сформированности учебных действий у всех обучающихся, и на этой основе осуществить корректировку процесса их формирования на протяжении всего времени обучения. В соответствии с требованиями Стандарта обучающихся с умственной отсталостью (интеллектуальными нарушениями) Организация самостоятельно определяет содержание и процедуру оценки БУД.

## **24. Программа коррекционной работы.**

### **24.1. Цель коррекционной работы:**

Целью программы коррекционной работы является обеспечение успешности освоения АООП обучающимися с легкой умственной отсталостью.

Коррекционная работа представляет собой систему комплексного психолого-медико-педагогического сопровождения обучающихся с умственной отсталостью в условиях образовательного процесса, направленного на освоение ими АООП, преодоление и (или) ослабление имеющихся у них недостатков в психическом и физическом развитии.

### **24.2. Задачи коррекционной работы:**

выявление особых образовательных потребностей обучающихся с умственной отсталостью, обусловленных структурой и глубиной имеющихся у них нарушений, недостатками в физическом и психическом развитии;

осуществление индивидуально ориентированной психолого-медико-педагогической помощи обучающимся с умственной отсталостью (интеллектуальными нарушениями) с учетом особенностей психофизического развития и индивидуальных возможностей обучающихся (в соответствии с рекомендациями психолого-медико-педагогической комиссии);

организация индивидуальных и групповых занятий для обучающихся с учетом индивидуальных и типологических особенностей психофизического развития и индивидуальных возможностей обучающихся, разработка и реализация индивидуальных учебных планов (при необходимости);

реализация системы мероприятий по социальной адаптации обучающихся с умственной отсталостью;

оказание родителям (законным представителям) обучающихся с умственной отсталостью консультативной и методической помощи по психологопедагогическим, социальным, правовым, медицинским и другим вопросам, связанным с их воспитанием и обучением.

### **24.3. Принципы коррекционной работы:**

принцип приоритетности интересов обучающегося определяет отношение работников организации, которые призваны оказывать каждому обучающемуся помощь в развитии с учетом его индивидуальных образовательных потребностей;

принцип системности обеспечивает единство всех элементов коррекционной работы: цели и задач, направлений осуществления и содержания, форм, методов и приемов организации, взаимодействия участников;

принцип непрерывности обеспечивает проведение коррекционной работы на всем протяжении обучения обучающегося с учетом изменений в их личности;

принцип вариативности предполагает создание вариативных программ коррекционной работы с обучающимися с учетом их особых образовательных потребностей и возможностей психофизического развития;

принцип единства психолого-педагогических и медицинских средств, обеспечивающий взаимодействие специалистов психолого-педагогического и медицинского блока в деятельности по комплексному решению задач коррекционной работы;

принцип сотрудничества с семьей основан на признании семьи как важного участника коррекционной работы, оказывающего существенное влияние на процесс развития обучающегося и успешность его интеграции в общество.

### **24.4. Специфика организации коррекционной работы.**

Коррекционная работа с обучающимися с умственной отсталостью проводится:

в рамках образовательного процесса через содержание и организацию образовательного процесса (индивидуальный и дифференцированный подход, сниженный темп обучения, структурная простота содержания, повторность в обучении, активность и сознательность в обучении);

в рамках внеурочной деятельности в форме специально организованных индивидуальных и групповых занятий (коррекционно-развивающие и логопедические занятия, занятия ритмикой);

в рамках психологического и социально-педагогического сопровождения обучающихся.

### **24.5. Перечень и содержание направлений работы. Характеристика основных направлений коррекционной работы.**

Основными направлениями коррекционной работы являются:

1) Диагностическая работа, обеспечивающая выявление особенностей развития и здоровья обучающихся с умственной отсталостью (интеллектуальными нарушениями) с целью создания благоприятных условий для овладения ими содержанием основной общеобразовательной программы, предполагающей осуществление:

а) психолого-педагогического и медицинского обследования с целью выявления их особых образовательных потребностей:

развития познавательной сферы, специфических трудностей в овладении содержанием образования и потенциальных возможностей;

развития эмоционально-волевой сферы и личностных особенностей обучающихся;

определение социальной ситуации развития и условий семейного воспитания обучающегося;

б) мониторинга динамики развития обучающихся, их успешности в освоении АООП;

в) анализа результатов обследования с целью проектирования и корректировки коррекционных мероприятий.

В процессе диагностической работы используются следующие формы и методы:

сбор сведений об обучающемся у педагогических работников, родителей (законных представителей) (беседы, анкетирование, интервьюирование),

психолого-педагогический эксперимент,

наблюдение за обучающимися во время учебной и внеурочной деятельности,

беседы с обучающимися, педагогическими работниками и родителями (законными представителями),

изучение работ обучающегося (тетради, рисунки, поделки),

оформление документации (психолого-педагогические дневники наблюдения за обучающимися).

2) Коррекционно-развивающая работа, обеспечивающая организацию мероприятий, способствующих личностному развитию обучающихся, коррекции недостатков в психическом развитии и освоению ими содержания образования, включает:

составление индивидуальной программы психологического сопровождения обучающегося (совместно с педагогическими работниками);

формирование в классе психологического климата комфортного для всех обучающихся;

организация внеурочной деятельности, направленной на развитие познавательных интересов обучающихся, их общее социально-личностное развитие;

разработку оптимальных для развития обучающихся с умственной отсталостью (интеллектуальными нарушениями) групповых и индивидуальных психокоррекционных программ (методик, методов и приемов обучения) в соответствии с их особыми образовательными потребностями;

организацию и проведение специалистами индивидуальных и групповых занятий по психокоррекции, необходимых для преодоления нарушений развития обучающихся;

развитие эмоционально-волевой и личностной сферы обучающегося и коррекцию его поведения;

социальное сопровождение обучающегося в случае неблагоприятных условий жизни

при психотравмирующих обстоятельствах.

В процессе коррекционно-развивающей работы используются следующие формы и методы работы:

занятия индивидуальные и групповые,  
игры, упражнения, этюды,  
психокоррекционные методики и технологии,  
беседы с обучающимися,  
организация деятельности (игра, труд, изобразительная, конструирование).

3) Консультативная работа, обеспечивающая непрерывность специального сопровождения обучающихся с умственной отсталостью (интеллектуальными нарушениями) и их семей по вопросам реализации дифференцированных психологопедагогических условий обучения, воспитания, коррекции, развития и социализации обучающихся, включает:

психолого-педагогическое консультирование педагогических работников по решению проблем в развитии и обучении, поведении и межличностном взаимодействии конкретных обучающихся,

консультативную помощь семье в вопросах решения конкретных вопросов воспитания и оказания возможной помощи ребенку в освоении общеобразовательной программы.

В процессе консультативной работы используются следующие формы и методы работы:

беседа, семинар, лекция, консультация, тренинг,  
анкетирование педагогических работников, родителей (законных представителей),  
разработка методических материалов и рекомендаций учителю, родителям (законным представителям).

Психологическое консультирование основывается на принципах анонимности, доброжелательного и безоценочного отношения к консультируемому, ориентации на его нормы и ценности, включенности консультируемого в процесс консультирования.

4) Информационно-просветительская работа предполагает осуществление разъяснительной деятельности в отношении педагогических работников и родителей (законных представителей) по вопросам, связанным с особенностями осуществления процесса обучения и воспитания обучающихся с умственной отсталостью, взаимодействия педагогических работников и обучающихся с их родителями (законными представителями), включает:

проведение тематических выступлений для педагогических работников и родителей (законных представителей) по разъяснению индивидуальнотипологических особенностей различных категорий обучающихся,

оформление информационных стендов, печатных и других материалов,

психологическое просвещение педагогических работников с целью повышения их

психологической компетентности,

психологическое просвещение родителей (законных представителей) с целью формирования у них элементарной психолого-психологической компетентности.

5) Социально-педагогическое сопровождение в рамках взаимодействия социального педагога и воспитанника и (или) его родителей (законных представителей) направленно на создание условий и обеспечение наиболее целесообразной помощи и поддержки, включает:

разработку и реализацию программы социально-педагогического сопровождения обучающихся, направленную на их социальную интеграцию в общество,

взаимодействие с социальными партнерами и общественными организациями в интересах обучающегося и его семьи.

В процессе информационно-просветительской и социально-педагогической работы используются следующие формы и методы работы:

индивидуальные и групповые беседы, семинары, тренинги,

лекции для родителей (законных представителей),

анкетирование педагогических работников, родителей (законных представителей),

разработка методических материалов и рекомендаций учителю, родителям.

24.6. В рамках реализации программы взаимодействие специалистов требует:

создания программы взаимодействия всех специалистов в рамках реализации коррекционной работы;

осуществления совместного многоаспектного анализа эмоционально-волевой, личностной, коммуникативной, двигательной и познавательной сфер обучающихся с целью определения имеющихся проблем;

разработки и реализации комплексных индивидуальных и групповых программ коррекции эмоционально-волевой, личностной, коммуникативной, двигательной и познавательной сфер обучающихся.

24.7. Социальное партнерство осуществляется через взаимодействие специалистов общеобразовательной организации с организациями и органами государственной власти, связанными с решением вопросов образования, охраны здоровья социальной защиты и поддержки, трудоустройства обучающихся с умственной отсталостью.

Социальное партнерство включает сотрудничество (на основе заключенных договоров):

с организациями дополнительного образования культуры, физической культуры и спорта в решении вопросов развития, социализации, здоровьесбережения, социальной адаптации и интеграции в общество обучающихся с умственной отсталостью,

со средствами массовой информации в решении вопросов формирования отношения общества к лицам с умственной отсталостью,

с общественными объединениями инвалидов, организациями родителей (законных представителей) обучающихся с умственной отсталостью и другими негосударственными

организациями в решении вопросов социальной адаптации и интеграции в общество обучающихся с умственной отсталостью,

с родителями (законными представителями) обучающихся с умственной отсталостью в решении вопросов их развития, социализации, здоровьесбережения, социальной адаптации и интеграции в общество.

#### **24.8. Требования к условиям реализации программы.**

24.8.1. В процессе реализации программы коррекционной работы для обучающихся с умственной отсталостью в образовательных организациях должны быть созданы следующие психолого-педагогические условия:

индивидуально ориентированная коррекционная работа специалистов психолого-педагогического сопровождения;

учет индивидуальных особенностей и особых образовательных потребностей обучающихся;

соблюдение комфортного психоэмоционального режима;

использование специальных методов, приемов, средств обучения;

использование современных психолого-педагогических, в том числе информационных, компьютерных технологий;

учет специфики нарушения развития разных нозологических групп обучающихся с умственной отсталостью;

обеспечение здоровьесберегающих технологий (оздоровительный и охранительный режим, укрепление физического и психического здоровья, профилактика физических, умственных и психологических перегрузок обучающихся, соблюдение санитарно-гигиенических правил и норм);

включение родителей (законных представителей) в реализацию программы коррекционной работы.

24.8.2. В процессе реализации программы коррекционной работы могут быть использованы рабочие коррекционные программы, разрабатываемые педагогическими работниками образовательной организации, диагностический и коррекционно-развивающий инструментарий, подобранный с учетом специфики развития обучающихся.

24.8.3. Коррекционная работа должна осуществляться специалистами соответствующей квалификации, имеющими специализированное образование, и педагогическими работниками, прошедшими обязательную курсовую или другие виды профессиональной подготовки.

Уровень квалификации работников образовательной организации для каждой занимаемой должности должен соответствовать квалификационным характеристикам по соответствующей должности.

Педагогические работники образовательной организации должны иметь четкое представление об особенностях психического и (или) физического развития обучающихся с умственной отсталостью разных нозологических групп, об их особых образовательных потребностях, о методиках и технологиях организации образовательного и воспитательного процесса с учетом специфики нарушения.



24.8.4. Материально-техническое обеспечение заключается в создании надлежащей материально-технической базы, позволяющей обеспечить безбарьерную адаптивную и коррекционно-развивающую среду образовательной организации, в том числе материально-технические условия, обеспечивающие возможность для беспрепятственного доступа обучающихся в здания и помещения образовательной организации, ко всем объектам ее инфраструктуры и организацию их пребывания и обучения.

Материально-техническое обеспечение включает технические средства обучения, в том числе специализированные компьютерные инструменты обучения, с учетом особых образовательных потребностей обучающихся, использование средств для альтернативной и дополнительной коммуникации (при необходимости).

24.8.5. В процессе реализации программы коррекционной работы необходимо создание условий информационного обеспечения, которые направлены на обеспечение доступа всех участников образовательных отношений к любой информации, связанной с реализацией программы, планируемыми результатами, организацией коррекционно-образовательного процесса и условиями его осуществления. Должны быть созданы условия для функционирования современной информационно-образовательной среды образовательной организации, включающей электронные информационные ресурсы, ЭОР, совокупность информационных технологий, телекоммуникационных технологий, соответствующих технических средств и технологий, в том числе ассистивных, обеспечивающих достижение каждым обучающимся максимально возможных для него результатов коррекционной работы.

24.9. Планируемые результаты реализации программы коррекционной работы имеют дифференцированный характер, должны уточняться и конкретизироваться с учетом индивидуальных особенностей и возможностей обучающихся с умственной отсталостью.

Достижения обучающихся рассматриваются в динамике с учетом их предыдущих индивидуальных реализации программы коррекционной работы лежат в большей степени в сфере жизненной компетенции и оцениваются с учетом предыдущих достижений обучающихся.

Мониторинг освоения программы коррекционной работы проводится на психолого-педагогическом консилиуме (ППК) образовательной организации в ходе анализа результатов диагностической работы специалистов. Оценка образовательных достижений освоения программы коррекционной работы осуществляется экспертной группой и может выражаться в уровневой шкале - 3 балла - значительная динамика, 2 балла - удовлетворительная динамика, 1 балл - незначительная динамика, 0 баллов - отсутствие динамики.

## **25. Коррекционные курсы для обучающихся с легкой умственной отсталостью (интеллектуальными нарушениями).**

### **25.1. Логопедические занятия.**

Цель логопедических занятий состоит в диагностике, коррекции и развитии всех сторон речи (фонетико-фонематической, лексико-грамматической, синтаксической), связной речи; формировании навыков вербальной коммуникации.

Основными направлениями логопедической работы является:

диагностика и коррекция звукопроизношения (постановка, автоматизация и дифференциация звуков речи);

диагностика и коррекция лексической стороны речи;

диагностика и коррекция грамматического строя речи (синтаксической структуры речевых высказываний, словоизменения и словообразования);

коррекция диалогической и формирование монологической форм речи; развитие коммуникативной функции речи;

коррекция нарушений чтения и письма;

расширение представлений об окружающей действительности;

развитие познавательной сферы (мышления, памяти, внимания).

### **25.2. Психокоррекционные занятия.**

Цель психокоррекционных занятий заключается в применении разных форм взаимодействия с обучающимися, направленными на преодоление или ослабление проблем в психическом и личностном развитии, гармонизацию личности и межличностных отношений обучающихся; формирование навыков адекватного поведения.

Основные направления работы:

диагностика и развитие познавательной сферы (формирование учебной мотивации, активизация сенсорно-перцептивной, мнемической и мыслительной деятельности);

диагностика и развитие эмоционально-личностной сферы (гармонизация психэмоционального состояния, формирование позитивного отношения к своему "Я", повышение уверенности в себе, развитие самостоятельности, формирование навыков самоконтроля);

диагностика и развитие коммуникативной сферы и социальная интеграции (развитие способности к эмпатии, сопереживанию);

формирование продуктивных видов взаимодействия с окружающими (в семье, классе), повышение социального статуса обучающегося в коллективе, формирование и развитие навыков социального поведения).

### **25.3. Ритмика.**

Целью занятий по ритмике является развитие двигательной активности обучающегося в процессе восприятия музыки.

На занятиях ритмикой осуществляется коррекция недостатков двигательной, эмоционально-волевой, познавательной сфер, которая достигается средствами музыкально-ритмической деятельности. Занятия способствуют развитию общей и речевой моторики, ориентировке в пространстве, укреплению здоровья, формированию навыков здорового образа жизни у обучающихся с умственной отсталостью (интеллектуальными нарушениями).

Основные направления работы по ритмике:

упражнения на ориентировку в пространстве;

ритмико-гимнастические упражнения (общеразвивающие упражнения, упражнения с детскими музыкальными инструментами);

игры под музыку;

танцевальные упражнения.

26. Содержание коррекционно-развивающей области для глухих, слабослышащих и позднооглохших, слепых и слабовидящих обучающихся, обучающихся с НОДА, РАС и с легкой умственной отсталостью (интеллектуальными нарушениями) поступивших на обучение со второго этапа реализации АООП, формируется на основе преемственности с коррекционными курсами на уровне начального общего образования.

27. Содержание коррекционно-развивающей области для глухих, слабослышащих, позднооглохших обучающихся с легкой умственной отсталостью (интеллектуальными нарушениями) представлено следующими обязательными коррекционными курсами: "Развитие восприятия и воспроизведения устной речи" (индивидуальные занятия), "Социально-бытовая ориентировка" (фронтальные занятия), "Развитие познавательной сферы" (индивидуальные занятия).

28. Содержание коррекционных курсов и задачи их реализации определяются образовательной организацией с учетом преемственности задач и достигнутых результатов реализации коррекционных курсов федеральной адаптированной образовательной программы начального общего образования (далее - АОП НОО) глухих обучающихся и слабослышащих, позднооглохших обучающихся.

29. Содержание коррекционно-развивающей области для слепых обучающихся с легкой умственной отсталостью (интеллектуальными нарушениями) представлено следующими обязательными коррекционными курсами: "Ритмика", "Сенсорное развитие", "Пространственная ориентировка", "Социально-бытовая ориентировка".

30. Содержание коррекционных курсов и задачи их реализации определяются образовательной организацией с учетом преемственности задач и достигнутых результатов реализации коррекционных курсов АОП НОО слепых обучающихся.

31. Содержание коррекционно-развивающей области для слабовидящих обучающихся с легкой умственной отсталостью (интеллектуальными нарушениями) представлено следующими обязательными коррекционными курсами: "Ритмика", "Сенсорное развитие", "Пространственная ориентировка", "Социально-бытовая ориентировка", "Коммуникативное развитие".

32. Содержание коррекционных курсов и задачи их реализации определяются образовательной организацией с учетом преемственности задач и достигнутых результатов реализации коррекционных курсов АОП НОО для слабовидящих обучающихся.

33. Содержание коррекционно-развивающей области для обучающихся с нарушениями опорно-двигательного аппарата и с легкой умственной отсталостью (интеллектуальными нарушениями) представлено следующими обязательными коррекционными курсами: "Речевая практика", "Основы коммуникации", "Развитие деятельности по самообслуживанию", "Двигательная коррекция".

34. Содержание коррекционных курсов и задачи их реализации определяются образовательной организацией с учетом преемственности задач и достигнутых результатов реализации коррекционных курсов АОП НОО обучающихся с НОДА.

35. Содержание коррекционно-развивающей области для обучающихся с расстройствами аутистического спектра и с легкой умственной отсталостью

(интеллектуальными нарушениями) представлено следующими обязательными коррекционными курсами: "Формирование коммуникативного поведения" и "Социально-бытовая ориентировка".

36. Содержание коррекционных курсов и задачи их реализации определяются образовательной организацией с учетом преемственности задач и достигнутых результатов реализации коррекционных курсов АОП НОО обучающихся с РАС.

#### **IV. Организационный раздел АООП УО (вариант 1)**

##### **37. Учебный план.**

Учебный план образовательных организаций Российской Федерации (далее - Учебный план), реализующих АООП УО (вариант 1), фиксирует общий объем нагрузки, максимальный объем аудиторной нагрузки обучающихся, состав и структуру обязательных предметных областей, распределяет учебное время, отводимое на их освоение по классам и учебным предметам.

Учебный план определяет общие рамки принимаемых решений при разработке содержания образования, требований к его усвоению и организации образовательного процесса, а также выступает в качестве одного из основных механизмов его реализации.

38. Недельный учебный план представлен по этапам обучения:

1 этап - I - IV или I дополнительный, I - IV классы;

2 этап - V - IX классы;

Срок обучения по АООП составляет 9 лет.

39. Учебная нагрузка рассчитывается исходя из 33 учебных недель в году в I дополнительном и в I классе и 34 учебных недель в году со II по IX класс.

Общий объем учебной нагрузки составляет не более от 3039 до 3732 академических часов на 1 этапе обучения (I - IV или I дополнительный, I - IV класс), 5066 академических часов на 2 этапе обучения (V - IX класс).

40. На каждом этапе обучения в учебном плане представлены семь предметных областей и коррекционно-развивающая область. Содержание всех учебных предметов, входящих в состав каждой предметной области, имеет ярко выраженную коррекционно-развивающую направленность, заключающуюся в учете особых образовательных потребностей обучающихся. Кроме этого, с целью коррекции недостатков психического и физического развития обучающихся в структуру учебного плана входит и коррекционно-развивающая область.

41. Учебный план включает обязательную часть и часть, формируемую участниками образовательных отношений.

Обязательная часть учебного плана определяет состав учебных предметов обязательных предметных областей, которые должны быть реализованы во всех имеющих государственную аккредитацию образовательных организациях, реализующих АООП, и учебное время, отводимое на их изучение по классам (годам) обучения.

Состав учебных предметов в обязательной части учебного плана может различаться для обучающихся с умственной отсталостью разных нозологических групп и определяется в соответствии с представленными ниже учебными планами.

42. Обязательная часть учебного плана отражает содержание образования, которое обеспечивает достижение важнейших целей современного образования обучающихся с умственной отсталостью:

формирование жизненных компетенций, обеспечивающих овладение системой социальных отношений и социальное развитие обучающегося, а также его интеграцию в социальное окружение;

формирование основ духовно-нравственного развития обучающихся, приобщение их к общекультурным, национальным и этнокультурным ценностям;

формирование здорового образа жизни, элементарных правил поведения в экстремальных ситуациях.

43. Часть учебного плана, формируемая участниками образовательных отношений, обеспечивает реализацию особых (специфических) образовательных потребностей, характерных для каждой группы обучающихся, а также индивидуальных потребностей каждого обучающегося.

Таким образом, часть учебного плана, формируемая участниками образовательных отношений, предусматривает:

учебные занятия, обеспечивающие различные интересы обучающихся, в том числе этнокультурные;

увеличение учебных часов, отводимых на изучение отдельных учебных предметов обязательной части;

введение учебных курсов, обеспечивающих удовлетворение особых образовательных потребностей обучающихся с умственной отсталостью и необходимую коррекцию недостатков в психическом и (или) физическом развитии;

введение учебных курсов для факультативного изучения отдельных учебных предметов.

44. Неотъемлемой составляющей учебного плана является внеурочная деятельность, включающая коррекционно-развивающую область и другие направления внеурочной деятельности.

45. Содержание коррекционно-развивающей области учебного плана представлено обязательными коррекционными курсами (коррекционно развивающими занятиями).

Выбор коррекционных индивидуальных и групповых занятий, их количественное соотношение может осуществляться общеобразовательной организацией самостоятельно, исходя из психофизических особенностей обучающихся с умственной отсталостью на основании рекомендаций психолого-медико-педагогической комиссии. Время, отведенное на реализацию коррекционноразвивающей области, не учитывается при определении максимально допустимой учебной нагрузки, но учитывается при определении объемов финансирования.

Всего на коррекционно-развивающую область отводится не менее 5 часов в неделю из часов внеурочной деятельности.

46. Организация занятий по направлениям внеурочной деятельности является неотъемлемой частью образовательного процесса в общеобразовательной организации. Образовательные организации предоставляют обучающимся возможность выбора

широкого спектра занятий, направленных на их развитие.

Внеурочная деятельность обучающихся с ОВЗ формируется из часов, необходимых для обеспечения их индивидуальных потребностей и составляет суммарно 10 часов в неделю на обучающегося, из которых не менее 5 часов должны включать обязательные занятия коррекционной направленности с учетом возрастных особенностей обучающихся и их физиологических потребностей (пункт 3.4.16 санитарных правил СП 2.4.3648-20 "Санитарно-эпидемиологические требования к организациям воспитания и обучения, отдыха и оздоровления обучающихся и молодежи", утвержденных постановлением Главного государственного санитарного врача Российской Федерации от 28.09.2020 N 28 (зарегистрировано в Министерстве юстиции Российской Федерации 18 декабря 2020 г, регистрационный N 61573), действующим до 1 января 2027 г.

47. Для развития потенциала тех обучающихся с умственной отсталостью, которые в силу особенностей своего психофизического развития испытывают трудности в усвоении отдельных учебных предметов, могут разрабатываться с участием их родителей (законных представителей) индивидуальные учебные планы, в рамках которых формируются индивидуальные учебные программы (содержание дисциплин, курсов, модулей, темп и формы образования). Реализация индивидуальных учебных планов, программ сопровождается тьюторской поддержкой.

**48. Недельный учебный план АООП УО (вариант 1) обучающихся V - IX классов.**

Предметные области	Класс	Количество часов					Всего
		Учебные предметы	V	VI	VII	VIII	
<b>Обязательная часть</b>							
1. Язык и речевая практика	Русский язык	4	4	4	4	4	20
	Чтение (Литературное чтение)	4	4	4	4	4	20
2. Математика	Математика	4	4	3	3	3	17
	Информатика	-	-	1	1	1	3
3. Естествознание	Природоведение	2	2	-	-	-	4
	Биология	-	-	2	2	2	6
4. Человек и общество	География	-	2	2	2	2	8
	Основы социальной жизни	2	2	2	2	2	10
	Мир истории	-	2	-	-	-	2
	История Отечества	-	-	2	2	2	6
5. Искусство	Музыка	1	-	-	-	-	1

	Рисование (изобразительное искусство)	2	-	-	-	-	2
6. Физическая культура	Адаптивная физическая культура	2	2	2	2	2	10
7. Технология	Профильный труд	6	6	7	7	7	33
Итого		27	28	28	28	28	139
Часть, формируемая участниками образовательных отношений:		2	2	1	1	1	7
Максимально допустимая годовая нагрузка (при 5-дневной учебной неделе)		29	30	30	30	30	149
Коррекционно-развивающая область (коррекционные занятия и ритмика):		6	6	6	6	6	30
Внеурочная деятельность:		4	4	4	4	4	20

Общий объем учебной нагрузки составляет 5066 часов за 5 учебных лет при 5-дневной учебной неделе (34 учебных недели в году).

## ИНДИВИДУАЛЬНЫЙ УЧЕБНЫЙ ПЛАН

на 2023-2024 учебный год

ученика 8 класса МБОУ «Красноуральская СОШ»

Форма организации обучения: **очная**

Вариант программы: В1 (легкая степень)  
(интеллектуальные нарушения)

<b>ОБРАЗОВАТЕЛЬНЫЙ КОМПОНЕНТ</b>			
	Формы обучения, кол-во часов		Учитель
	групповые	индивидуальные	
<b>Обязательная часть</b>			
Письмо и развитие речи	3	1	
Чтение и развитие речи	2	2	
Математика	3		
Информатика	1		
Биология	2		
География	2		
История Отечества	2		
Основы социальной жизни		2	
Физическая культура	2		
Профессионально-трудовое обучение	1	5	

<b>ШКОЛЬНЫЙ КОМПОНЕНТ</b>			
Слесарное дело		2	
<b>Итого</b>	<b>18</b>	<b>12</b>	
Часть, формируемая участниками образовательного процесса			
<b>КОРРЕКЦИОННЫЙ КОМПОНЕНТ</b> (программы коррекционно-педагогической, психологической, медицинской направленности)			
Коррекционно-развивающие занятия:			
Коррекция отдельных сторон психической деятельности и личностной сферы		3	Педагог-психолог
Формирование, развитие и коррекция устной и письменной речи		3	Учитель-логопед
<b>Итого</b>	<b>18</b>	<b>18</b>	<b>36</b>

#### **49. Календарный учебный график.**

##### **1. Даты начала и окончания учебного года:**

- Начало учебного года – 01.09.2023 г.

- Окончание учебного года – 5-8 класс 24.05.2024 г.

Окончание учебного года для 9 класса определяется ежегодно в соответствии с расписанием государственной итоговой аттестации.

##### **2. Продолжительность учебного года:**

Продолжительность учебного года в 5-9 классах – 34 учебные недели.

##### **3. Сроки и продолжительность каникул:**

<b>Каникулы</b>	<b>Сроки каникул</b>	<b>Дата начала занятий</b>	<b>Продолжительность каникул</b>
Осенние	28.10.2023 05.11.2023	06.11.2023	9 дней
Зимние	31.12.2023 08.01.2024	09.01.2024	9 дней
Весенние	25.03.2024 02.04.2024	03.04.2024	9 дней

#### **50. План внеурочной деятельности.**

50.1. Внеурочная деятельность направлена на достижение планируемых результатов освоения основной образовательной программы (личностных, метапредметных и предметных) и осуществляется в формах, отличных от урочной.

50.2. Внеурочная деятельность является неотъемлемой и обязательной частью основной общеобразовательной программы.

50.3. План внеурочной деятельности представляет собой описание целостной системы функционирования Организации в сфере внеурочной деятельности и включает в себя:

1) внеурочную деятельность по учебным предметам образовательной программы (учебные курсы, учебные модули по выбору обучающихся, родителей (законных представителей) несовершеннолетних обучающихся, в том числе предусматривающие



углубленное изучение учебных предметов, с целью удовлетворения различных интересов обучающихся, потребностей в физическом развитии и совершенствовании, а также учитывающие этнокультурные интересы, особые образовательные потребности обучающихся с ограниченными возможностями здоровья;

2) внеурочную деятельность по формированию функциональной грамотности (читательской, математической, естественнонаучной, финансовой) обучающихся (интегрированные курсы, метапредметные кружки, факультативы, научные сообщества, в том числе направленные на реализацию проектной и исследовательской деятельности);

3) внеурочную деятельность по развитию личности, ее способностей, удовлетворения образовательных потребностей и интересов, самореализации обучающихся, в том числе одаренных, через организацию социальных практик (в том числе волонтерство), включая общественно полезную деятельность, профессиональные пробы, развитие глобальных компетенций, формирование предпринимательских навыков, практическую подготовку, использование возможностей организаций дополнительного образования, профессиональных образовательных организаций и социальных партнеров в профессионально-производственном окружении;

4) внеурочную деятельность, направленную на реализацию комплекса воспитательных мероприятий на уровне Организации, класса, занятия, в том числе в творческих объединениях по интересам, культурные и социальные практики с учетом историко-культурной и этнической специфики региона, потребностей обучающихся, родителей (законных представителей) несовершеннолетних обучающихся;

5) внеурочную деятельность по организации деятельности ученических сообществ (подростковых коллективов), в том числе ученических классов, разновозрастных объединений по интересам, клубов; детских, подростковых и юношеских общественных объединений, организаций и других;

6) внеурочную деятельность, направленную на организационное обеспечение учебной деятельности (организационные собрания, взаимодействие с родителями по обеспечению успешной реализации образовательной программы и другие);

7) внеурочную деятельность, направленную на организацию педагогической поддержки обучающихся (проектирование индивидуальных образовательных маршрутов, работа тьюторов, педагогов-психологов);

8) внеурочную деятельность, направленную на обеспечение благополучия обучающихся в пространстве Организации (безопасности жизни и здоровья обучающихся, безопасных межличностных отношений в учебных группах, профилактики неуспеваемости, профилактики различных рисков, возникающих в процессе взаимодействия обучающегося с окружающей средой, социальной защиты обучающихся).

50.4. Для достижения целей и задач внеурочной деятельности используется все многообразие доступных объектов отечественной культуры, в том числе наследие отечественного кинематографа.

Наследие отечественного кинематографа может использоваться как в качестве дидактического материала при реализации курсов внеурочной деятельности, так и быть основой для разработки курсов внеурочной деятельности, посвященной этому виду отечественного искусства.

50.5. Содержание плана внеурочной деятельности. Количество часов, выделяемых на внеурочную деятельность, составляет за 5 лет обучения на уровне основного общего образования не более 1750 часов, в год – не более 350 часов.

50.6. Величина недельной образовательной нагрузки (количество занятий), реализуемой через внеурочную деятельность, определяется за пределами количества часов, отведенных на освоение обучающимися учебного плана, но не более 10 часов. Для недопущения перегрузки обучающихся допускается перенос образовательной нагрузки, реализуемой через внеурочную деятельность, на периоды каникул, но не более 1/2 количества часов. Внеурочная деятельность в каникулярное время может реализовываться

в рамках тематических программ (лагерь с дневным пребыванием на базе Организации или на базе загородных детских центров, в походах, поездках и другие).

При этом расходы времени на отдельные направления плана внеурочной деятельности могут отличаться:

на внеурочную деятельность по учебным предметам (включая занятия физической культурой и углубленное изучение предметов) еженедельно – от 2 до 4 часов;

на внеурочную деятельность по формированию функциональной грамотности – от 1 до 2 часов;

на внеурочную деятельность по развитию личности, ее способностей, удовлетворения образовательных потребностей и интересов, самореализации обучающихся еженедельно от 1 до 2 часов;

на деятельность ученических сообществ и воспитательные мероприятия целесообразно еженедельно предусмотреть от 2 до 4 часов, при этом при подготовке и проведении коллективных мероприятий в классе или общешкольных мероприятий за 1–2 недели может быть использовано до 20 часов (бюджет времени, отведенного на реализацию плана внеурочной деятельности);

на организационное обеспечение учебной деятельности, осуществление педагогической поддержки социализации обучающихся и обеспечение их благополучия еженедельно – от 2 до 3 часов.

50.7. Общий объем внеурочной деятельности не должен превышать 10 часов в неделю.

50.7.1. Один час в неделю рекомендуется отводить на внеурочное занятие «Разговоры о важном».

50.7.2. Внеурочные занятия «Разговоры о важном» направлены на развитие ценностного отношения обучающихся к своей родине – России, населяющим ее людям, ее уникальной истории, богатой природе и великой культуре. Внеурочные занятия «Разговоры о важном» должны быть направлены на формирование соответствующей внутренней позиции личности обучающегося, необходимой ему для конструктивного и ответственного поведения в обществе.

50.7.3. Основной формат внеурочных занятий «Разговоры о важном» – разговор и (или) беседа с обучающимися. Основные темы занятий связаны с важнейшими аспектами жизни человека в современной России: знанием родной истории и пониманием сложностей современного мира, техническим прогрессом и сохранением природы, ориентацией в мировой художественной культуре и повседневной культуре поведения, доброжелательным отношением к окружающим и ответственным отношением к собственным поступкам.

50.8. При реализации плана внеурочной деятельности должна быть предусмотрена вариативность содержания внеурочной деятельности с учетом образовательных потребностей и интересов обучающихся.

50.9. В зависимости от задач на каждом этапе реализации основной образовательной программы количество часов, отводимых на внеурочную деятельность, может изменяться. В 5 классе для обеспечения адаптации обучающихся к изменившейся образовательной ситуации может быть выделено больше часов, чем в 6 или 7 классе, либо в 8 классе – в связи с организацией предпрофильной подготовки. Выделение часов на внеурочную деятельность может различаться в связи с необходимостью преодоления противоречий и разрешения проблем, возникающих в том или ином ученическом коллективе.

50.10. В Организации реализуются различные модели плана внеурочной деятельности:

модель плана с преобладанием учебно-познавательной деятельности, когда наибольшее внимание уделяется внеурочной деятельности по учебным предметам и организационному обеспечению учебной деятельности;

модель плана с преобладанием педагогической поддержки обучающихся и работы по обеспечению их благополучия в пространстве Организации;

модель плана с преобладанием деятельности ученических сообществ и воспитательных мероприятий.

50.11. Формы реализации внеурочной деятельности Организация определяет самостоятельно.

50.12. Формы внеурочной деятельности предусматривают активность и самостоятельность обучающихся, сочетают индивидуальную и групповую работу; обеспечивают гибкий режим занятий (продолжительность, последовательность), переменный состав обучающихся, проектную и исследовательскую деятельность (в том числе экспедиции, практики), экскурсии (в музеи, парки, на предприятия и другие), походы, деловые игры и другое.

50.13. В зависимости от конкретных условий реализации основной общеобразовательной программы, числа обучающихся и их возрастных особенностей допускается формирование учебных групп из обучающихся разных классов в пределах одного уровня образования.

50.14. В целях реализации плана внеурочной деятельности Организацией предусматривается использование ресурсов других организаций (в том числе в сетевой форме), включая организации дополнительного образования соответствующей направленности, осуществляющих лицензированную образовательную деятельность, профессиональные образовательные организации, образовательные организации высшего образования, научные организации и иные организации, обладающие необходимыми ресурсами.

51. Календарный план воспитательной работы.

51.1. Календарный план воспитательной работы разработан на основе Федерального плана, который является единым для образовательных организаций Российской Федерации.

51.2. Календарный план воспитательной работы реализуется в рамках урочной и внеурочной деятельности.

51.3. Организация наряду с федеральными мероприятиями воспитательной работы проводит иные мероприятия согласно рабочей программе воспитания, по ключевым направлениям воспитания и дополнительного образования детей.

Сентябрь:

1 сентября: День знаний;

3 сентября: День окончания Второй мировой войны, День солидарности в борьбе с терроризмом;

8 сентября: Международный день распространения грамотности;

10 сентября: Международный день памяти жертв фашизма.

Октябрь:

1 октября: Международный день пожилых людей; Международный день музыки;

4 октября: День защиты животных;

5 октября: День учителя;

25 октября: Международный день школьных библиотек;

Третье воскресенье октября: День отца.

Ноябрь:

4 ноября: День народного единства;

8 ноября: День памяти погибших при исполнении служебных обязанностей сотрудников органов внутренних дел России;

Последнее воскресенье ноября: День Матери;

30 ноября: День Государственного герба Российской Федерации.

Декабрь:

3 декабря: День неизвестного солдата; Международный день инвалидов;  
5 декабря: День добровольца (волонтера) в России;  
9 декабря: День Героев Отечества;  
12 декабря: День Конституции Российской Федерации.  
Январь:  
25 января: День российского студенчества;  
27 января: День полного освобождения Ленинграда от фашистской блокады; День освобождения Красной армией крупнейшего «лагеря смерти» Аушвиц-Биркенау (Освенцима) – День памяти жертв Холокоста.  
Февраль:  
2 февраля: День разгрома советскими войсками немецко-фашистских войск в Сталинградской битве;  
8 февраля: День российской науки;  
15 февраля: День памяти о россиянах, исполнявших служебный долг за пределами Отечества;  
21 февраля: Международный день родного языка;  
23 февраля: День защитника Отечества.  
Март:  
8 марта: Международный женский день;  
18 марта: День воссоединения Крыма с Россией;  
27 марта: Всемирный день театра.  
Апрель:  
12 апреля: День космонавтики;  
19 апреля: День памяти о геноциде советского народа нацистами и их пособниками в годы Великой Отечественной войны.  
Май:  
1 мая: Праздник Весны и Труда;  
9 мая: День Победы;  
19 мая: День детских общественных организаций России;  
24 мая: День славянской письменности и культуры.  
Июнь:  
1 июня: День защиты детей;  
6 июня: День русского языка;  
12 июня: День России;  
22 июня: День памяти и скорби;  
27 июня: День молодежи.  
Июль:  
8 июля: День семьи, любви и верности.  
Август:  
Вторая суббота августа: День физкультурника;  
22 августа: День Государственного флага Российской Федерации;  
27 августа: День российского кино.

## **V. Целевой раздел АООП УО (вариант 2)**

### **52. Пояснительная записка.**

52.1 Обучающийся с умственной отсталостью в умеренной, тяжелой или глубокой степени, с тяжелыми и множественными нарушениями развития (далее - ТМНР), интеллектуальное развитие которого не позволяет освоить АООП УО (вариант 1), либо он испытывает существенные трудности в ее освоении, получает образование по АООП УО (вариант 2), на основе которой образовательная организация разрабатывает специальную

индивидуальную программу развития (далее - СИПР), учитывающую индивидуальные образовательные потребности обучающегося с умственной отсталостью.

52.2. Цель образования обучающихся с умеренной, тяжелой, глубокой умственной отсталостью (интеллектуальными нарушениями), с тяжелыми и множественными нарушениями развития по варианту АООП УО (вариант 2):

развитие личности, формирование общей культуры, соответствующей общепринятым нравственным и социокультурным ценностям, формирование необходимых для самореализации и жизни в обществе практических представлений, умений и навыков, позволяющих достичь обучающемуся максимально возможной самостоятельности и независимости в повседневной жизни.

52.3. Для обучающихся, получающих образование АООП УО (вариант 2), характерно интеллектуальное и психофизическое недоразвитие в умеренной, тяжелой или глубокой степени, которое может сочетаться с локальными или системными нарушениями зрения, слуха, опорно-двигательного аппарата, расстройствами аутистического спектра, эмоционально-волевой сферы, выраженными в различной степени тяжести. У некоторых обучающихся выявляются текущие психические и соматические заболевания, которые значительно осложняют их индивидуальное развитие и обучение.

52.4. Обучающиеся с умеренной и тяжелой умственной отсталостью отличаются выраженным недоразвитием мыслительной деятельности, препятствующим освоению предметных учебных знаний. Обучающиеся одного возраста характеризуются разной степенью выраженности интеллектуального снижения и психофизического развития, уровень сформированности той или иной психической функции, практического навыка может существенно различаться. Наряду с нарушением базовых психических функций, памяти и мышления отмечается своеобразное нарушение всех структурных компонентов речи: фонетико-фонематического, лексического и грамматического. У обучающихся с умеренной и тяжелой степенью умственной отсталости затруднено или невозможно формирование устной и письменной речи. Для них характерно ограниченное восприятие обращенной к ним речи и ее ситуативное понимание. Из-за плохого понимания обращенной к ним речи с трудом формируется соотнесение слова и предмета, слова и действия. По уровню сформированности речи выделяются обучающиеся с отсутствием речи, со звукокомплексами, с высказыванием на уровне отдельных слов, с наличием фраз. При этом речь невнятная, косноязычная, малораспространенная, с аграмматизмами. Ввиду этого при обучении большей части данной категории обучающихся используют разнообразные средства невербальной коммуникации. Внимание обучающихся с умеренной и тяжелой умственной отсталостью крайне неустойчивое, отличается низким уровнем продуктивности из-за быстрой истощаемости, отвлекаемости. Слабость активного внимания препятствует решению сложных задач познавательного содержания, формированию устойчивых учебных действий. Процесс запоминания является механическим, зрительно-моторная координация грубо нарушена. Обучающимся трудно понять ситуацию, вычленить в ней главное и установить причинно-следственные связи, перенести знакомое сформированное действие в новые условия. При продолжительном и направленном использовании методов и приемов коррекционной работы становится заметной положительная динамика общего психического развития обучающихся, особенно при умеренном недоразвитии мыслительной деятельности.

52.5. Психофизическое недоразвитие характеризуется также нарушениями координации, точности, темпа движений, что осложняет формирование физических действий: бег, прыжки, а также навыков несложных трудовых действий. У части обучающихся с умеренной умственной отсталостью отмечается замедленный темп, вялость, пассивность, заторможенность движений. У других - повышенная возбудимость,

подвижность, беспокойство сочетаются с хаотичной нецеленаправленной деятельностью. У большинства обучающихся с интеллектуальными нарушениями наблюдаются трудности, связанные со статикой и динамикой тела.

Наиболее типичными для данной категории обучающихся являются трудности в овладении навыками, требующими тонких точных дифференцированных движений: удержание позы, захват карандаша, ручки, кисти, шнурование ботинок, застегивание пуговиц, завязывание ленточек, шнурков. Степень сформированности навыков самообслуживания может быть различна. Некоторые обучающиеся полностью зависят от помощи окружающих при одевании, раздевании, при приеме пищи, совершении гигиенических процедур.

52.6. Запас знаний и представлений о внешнем мире мал и часто ограничен лишь знанием предметов окружающего быта.

Обучающиеся с глубокой умственной отсталостью часто не владеют речью, они постоянно нуждаются в уходе и присмотре. Значительная часть обучающихся с тяжелой, глубокой умственной отсталостью имеют и другие нарушения, что дает основание говорить о ТМНР, которые представляют собой не сумму различных ограничений, а сложное качественно новое явление с иной структурой, отличной от структуры каждой из составляющих. Различные нарушения влияют на развитие человека не по отдельности, а в совокупности, образуя сложные сочетания. В связи с этим человек требует значительной помощи, объем которой существенно превышает содержание и качество поддержки, оказываемой при каком-то одном нарушении: интеллектуальном или физическом.

52.7. Уровень психофизического развития обучающихся с тяжелыми множественными нарушениями невозможно соотнести с какими-либо возрастными параметрами. Органическое поражение центральной нервной системы чаще всего является причиной сочетанных нарушений и выраженного недоразвития интеллекта, а также сенсорных функций, движения, поведения, коммуникации. Все эти проявления совокупно препятствуют развитию самостоятельной жизнедеятельности обучающегося, как в семье, так и в обществе. Динамика развития обучающихся данной группы определяется рядом факторов: этиологией, патогенезом нарушений, временем возникновения и сроками выявления отклонений, характером и степенью выраженности каждого из первичных расстройств, спецификой их сочетания, а также сроками начала, объемом и качеством оказываемой коррекционной помощи.

52.8. В связи с выраженными нарушениями и (или) искажениями процессов познавательной деятельности, прежде всего: восприятия, мышления, внимания, памяти у обучающихся с глубокой умственной отсталостью, ТМНР возникают непреодолимые препятствия в усвоении "академического" компонента различных программ дошкольного, а тем более школьного образования. Специфика эмоциональной сферы определяется не только ее недоразвитием, но и специфическими проявлениями гипо- и гиперсензитивности. В связи с неразвитостью волевых процессов, обучающиеся не способны произвольно регулировать свое эмоциональное состояние в ходе любой организованной деятельности, что не редко проявляется в негативных поведенческих реакциях. Интерес к какой-либо деятельности не имеет мотивационно-потребностных оснований и, как правило, носит кратковременный, неустойчивый характер.

52.9. Особенности и своеобразие психофизического развития обучающихся с умеренной, тяжелой, глубокой умственной отсталостью, с ТМНР определяют специфику их образовательных потребностей. Умственная отсталость обучающихся данной категории, как правило, в той или иной форме осложнена нарушениями опорно-двигательных функций, сенсорными, соматическими нарушениями, расстройствами

аутистического спектра и эмоционально-волевой сферы или другими нарушениями, различное сочетание которых определяет особые образовательные потребности обучающихся. Наиболее характерные особенности обучающихся позволяют выделить, с точки зрения их потребности в специальных условиях, три условные группы, каждая из которых включает обучающихся с умеренной, тяжелой, глубокой умственной отсталостью, с ТМНР.

Часть обучающихся, отнесенных к категории обучающихся с ТМНР, имеет тяжелые нарушения неврологического генеза - сложные формы детского церебрального паралича (далее - ДЦП), спастический тетрапарез, гиперкинез, вследствие которых они полностью или почти полностью зависят от помощи окружающих их людей в передвижении, самообслуживании, предметной деятельности, коммуникации. Большинство обучающихся этой группы не может самостоятельно удерживать тело в положении сидя. Процесс общения затруднен из-за органического поражения речевого аппарата и невозможности овладения средствами речи.

Вместе с тем, интеллектуальное развитие таких обучающихся может быть различно по степени умственной отсталости и колеблется (от легкой до глубокой).

52.9.1. Обучающиеся с умеренной формой интеллектуального недоразвития проявляют элементарные способности к развитию представлений, умений и навыков, значимых для их социальной адаптации. Так, у этой группы обучающихся проявляется интерес к общению и взаимодействию с обучающимися и взрослыми, что является позитивной предпосылкой для обучения обучающихся вербальным и невербальным средствам коммуникации. Их интеллектуальное развитие позволяет овладевать основами счета, письма, чтения. Способность обучающегося к выполнению некоторых двигательных действий: захват, удержание предмета, контролируемые движения шеи, головы создает предпосылки для обучения некоторым приемам и способам по самообслуживанию и развитию предметнопрактической и трудовой деятельности.

52.9.2. Особенности развития другой группы обучающихся обусловлены выраженными нарушениями поведения (чаще как следствие аутистических расстройств). Они проявляются в расторможенности, "полевом", нередко агрессивном поведении, стереотипиях, трудностях коммуникации и социального взаимодействия. Аутистические проявления затрудняют установление подлинной тяжести интеллектуального недоразвития, так как контакт с окружающими отсутствует или возникает как форма физического обращения к взрослым в ситуациях, когда ребенку требуется помощь в удовлетворении потребности. У обучающихся названной группы нет интереса к деятельности окружающих, они не проявляют ответных реакций на попытки взрослого организовать их взаимодействие со сверстниками. Эти обучающиеся не откликаются на просьбы, обращения в случаях, запрещающих то или иное действие, проявляют агрессию или самоагрессию, бросают игрушки, предметы, демонстрируют деструктивные действия. Такие реакции наблюдаются при смене привычной для обучающегося обстановки, наличии рядом незнакомых людей, в шумных местах. Особенности физического и эмоционально-волевого развития обучающихся с аутистическими проявлениями затрудняют их обучение в условиях группы, поэтому на начальном этапе обучения они нуждаются в индивидуальной программе и индивидуальном сопровождении специалистов.

52.9.3. У третьей группы обучающихся отсутствуют выраженные нарушения движений и моторики, они могут передвигаться самостоятельно. Моторная дефицитарность проявляется в замедленности темпа, недостаточной согласованности и координации движений. У части обучающихся также наблюдаются деструктивные формы поведения, стереотипии, избегание контактов с окружающими и другие черты, сходные с

обучающимися, описанными выше. Интеллектуальное недоразвитие проявляется, преимущественно, в форме умеренной степени умственной отсталости. Большая часть обучающихся данной группы владеет элементарной речью: могут выразить простыми словами и предложениями свои потребности, сообщить о выполненном действии, ответить на вопрос взрослого отдельными словами, словосочетаниями или фразой. У некоторых - речь может быть развита на уровне развернутого высказывания, но часто носит формальный характер и не направлена на решение задач социальной коммуникации. Другая часть обучающихся, не владея речью, может осуществлять коммуникацию при помощи естественных жестов, графических изображений, вокализаций, отдельных слогов и стереотипного набора слов. Обучающиеся могут выполнять отдельные операции, входящие в состав предметных действий, но недостаточно осознанные мотивы деятельности, а также неустойчивость внимания и нарушение последовательности выполняемых операций, препятствуют выполнению действия как целого.

Описанные индивидуально-типологические особенности обучающихся учитывают также клинические аспекты онтогенеза, но не отражают общепринятую диагностику ОВЗ в части умственной отсталости (Международная статистическая классификация болезней и проблем, связанных со здоровьем (МКБ)). Учет типологических особенностей с позиции специальной психологии и педагогики позволяет решать задачи организации условий обучения и воспитания обучающихся в образовательной организации, имея в виду достаточное количество персонала и специалистов для удовлетворения потребностей в физическом сопровождении обучающихся, выбор необходимых технических средств индивидуальной помощи и обучения, планирование форм организации учебного процесса.

**52.10. Общие аспекты реализации особых образовательных потребностей разных категорий обучающихся с нарушениями психофизического развития: время начала образования, содержание образования, создание специальных методов и средств обучения, особая организация обучения, расширение границ образовательного пространства, продолжительность образования и определение круга лиц, участвующих в образовательном процессе.**

52.10.1. Время начала образования: предполагается учет потребности в максимально возможном раннем начале комплексной коррекции нарушений. Основному общему образованию обучающегося с тяжелыми нарушениями развития должен предшествовать период ранней помощи и дошкольного образования, что является необходимой предпосылкой оптимального образования в школьном возрасте. Выделяется пропедевтический период в образовании, обеспечивающий преемственность между дошкольным и школьным этапами.

52.10.2. Содержание образования: учитывается потребность во введении специальных учебных предметов и коррекционных курсов, которых нет в содержании образования обычно развивающегося обучающегося. (Например, предметы: "Речь и альтернативная коммуникация", "Человек"; курсы по альтернативной коммуникации, сенсорному развитию, формированию предметных действий).

52.10.3. Создание специальных методов и средств обучения: обеспечивается потребность в построении "обходных путей", использовании специфических методов и средств обучения, в дифференцированном, "пошаговом" обучении, чем этого требует обучение обычно развивающегося обучающегося (например, использование печатных изображений, предметных и графических алгоритмов, электронных средств коммуникации, внешних стимулов).

52.10.4. Особая организация обучения: учитывается потребность в качественной



индивидуализации обучения, в особой пространственной и временной и смысловой организации образовательной среды. Например, обучающиеся с умственной отсталостью в сочетании с расстройствами аутистического спектра изначально нуждаются в индивидуальной подготовке до реализации групповых форм образования, в особом структурировании образовательного пространства и времени, дающим им возможность поэтапно ("пошагово") понимать последовательность и взаимосвязь явлений и событий окружающей среды.

52.10.5. Определение границ образовательного пространства предполагает учет потребности в максимальном расширении образовательного пространства за пределами образовательного учреждения. К примеру, формирование навыков социальной коммуникации необходимо осуществлять в естественных условиях: в магазине, кафе, поликлинике, общественном транспорте.

52.10.6. Продолжительность образования. Руководствуясь принципом нормализации жизни, общее образование обучающихся с умеренной, тяжелой, глубокой умственной отсталостью, с ТМНР по адаптированной основной общеобразовательной программе происходит в течение 13 лет. Процесс образования может происходить как в классах с 1 дополнительного по 12 (по одному году обучения в каждом), так и в близковозрастных классах (группах) по возрастающим ступеням обучения. Основанием для перевода обучающегося из класса в класс является его возраст.

Следует учитывать и потребности в пролонгированном обучении, выходящим за рамки школьного возраста. Например, обучение самостоятельному проживанию в условиях квартиры, где продолжается формирование бытовых навыков, навыков социально-коммуникативной деятельности и организации свободного времени; обучение доступной трудовой деятельности, ремеслу в условиях сопровождаемого трудоустройства или специальных мастерских. С учетом трудностей переноса сформированных действий в новые условия названный аспект особенно актуален для обучающихся с ТМНР, особенно для поддержания самостоятельности и активности в расширении спектра жизненных компетенций.

52.10.7. Определение круга лиц, участвующих в образовании и их взаимодействие. Необходимо учитывать потребность в согласованных требованиях, предъявляемых к ребенку со стороны всех окружающих его людей; потребность в совместной работе специалистов разных профессий: специальных психологов и педагогических работников, социальных работников, специалистов здравоохранения, а также родителей (законных представителей) обучающегося с ТМНР в процессе его образования. Кроме того, при организации образования необходимо учитывать круг контактов особого обучающегося, который может включать обслуживающий персонал организации, волонтеров, родственников, друзей семьи.

Для реализации особых образовательных потребностей обучающегося с умственной отсталостью, с ТМНР обязательной является специальная организация всей его жизни, обеспечивающая развитие его жизненной компетенции в условиях образовательной организации и в семье.

52.11. К особым образовательным потребностям обучающихся с умеренной, тяжелой, глубокой умственной отсталостью (интеллектуальными нарушениями), с тяжелыми и множественными нарушениями развития относятся:

раннее получение специальной помощи средствами образования;

обязательность и непрерывность коррекционно-развивающего процесса,

реализуемого как через содержание предметных областей, так и коррекционных курсов;

научно-обоснованный, практико-ориентированный, действенный характер содержания образования, направленный на социализацию обучающихся;

доступность содержания познавательных задач, реализуемых в процессе образования;

продлонгация сроков получения образования;

систематическая актуализация сформированных у обучающихся знаний и умений;

специальное обучение применению сформированных знаний и умений в процессе урочной и внеурочной деятельности при изменении учебнопознавательных, социокультурных, трудовых и других ситуаций трудовых и других ситуаций;

обеспечение особой пространственной и временной организации коррекционно-образовательной среды с учетом функционального состояния центральной нервной системы и нейродинамики психических процессов, состояния слуха, зрения и других психофизических особенностей обучающихся;

развитие мотивации и интереса обучающихся к познанию окружающего мира с учетом возрастных и индивидуальных способностей к обучению и социальному взаимодействию со средой;

стимуляция познавательной активности, формирование позитивного отношения к окружающему миру средствами образования, основанными на доброжелательном и уважительном отношении к обучающимся и членам их семей.

52.12. Удовлетворение особых образовательных потребностей обучающихся с умеренной, тяжелой, глубокой умственной отсталостью (интеллектуальными нарушениями), в том числе глухих, слепых, с нарушениями опорно-двигательного аппарата, с расстройствами аутистического спектра, с ТМНР, обеспечивается:

существенным изменением содержания образования, предполагающим включение учебных предметов, отсутствующих при обучении обучающихся с легкой умственной отсталостью (интеллектуальными нарушениями): "Речь и альтернативная коммуникация", "Человек" и другие;

созданием оптимальных путей развития;

использованием специфических методов и средств обучения;

дифференцированным, "пошаговым" обучением;

обязательной индивидуализацией обучения (обучение по специальной индивидуальной программе развития);

формированием элементарных социально-бытовых навыков и навыков самообслуживания;

учетом типологических и индивидуальных особенностей развития обучающихся;

обеспечением индивидуального клиничко-психолого-педагогического сопровождения каждого обучающегося с учетом особенностей сложной структуры нарушения, в том числе специального педагогического сопровождения и (или) технической помощи;

обеспечением образования вне зависимости от тяжести нарушений развития, вида образовательной организации;

специальной организацией предметно-развивающей среды и рабочего места с учетом характера множественных нарушений; обеспечением присмотра и ухода за обучающимися в соответствии с особенностями их здоровья и развития;

дозированным расширением образовательного пространства внутри организации и за ее пределами;

организацией обучения в разновозрастных классах (группах);

организацией взаимодействия специалистов, участвующих в обучении и воспитании обучающегося, и его семьи, обеспечивающей особую организацию всей жизни обучающегося (в условиях организации и дома).

52.13. В отношении глухих, слабослышащих, позднооглохших обучающихся с умеренной, тяжелой, глубокой умственной отсталостью (интеллектуальными нарушениями) особые образовательные потребности дополняются следующими потребностями в:

проведении специальной работы, способствующей овладению русским жестовым языком, словесными формами речи (с учетом структуры нарушения и индивидуальных особенностей и возможностей обучающихся);

проведении специальной работы, способствующей формированию слухового восприятия речи и неречевых звучаний, слухозрительного восприятия устной речи, ее произносительной стороны (при использовании звукоусиливающей аппаратуры с учетом аудиолого-педагогических рекомендаций с учетом структуры нарушения, индивидуальных особенностей и возможностей обучающихся).

52.14. В отношении слепых обучающихся с умеренной, тяжелой, глубокой умственной отсталостью (интеллектуальными нарушениями) особые образовательные потребности дополняются потребностями в:

проведении специальной работы, способствующей формированию умений и навыков поэтапного обследования предметов, ориентировке в окружающем мире, расширению, обогащению и коррекции сенсорных, предметных и пространственных представлений, налаживанию на доступном уровне общения со сверстниками и взрослыми;

организации обучения и воспитания с учетом зрительного диагноза (основного и дополнительного), возраста и времени нарушения (утраты) зрения, состояния основных зрительных функций, возможности коррекции зрения с помощью оптических приспособлений, рекомендуемой оптической коррекции и приборов для улучшения зрения, режима зрительной и (или) тактильной, физической нагрузок; времени жизнедеятельности в условиях слепоты;

обеспечении доступности учебной информации для тактильного, слухового и зрительного (для слепых с остаточным зрением) восприятия обучающимися.

52.15. В отношении обучающихся с нарушениями опорно-двигательного аппарата и с умеренной, тяжелой, глубокой умственной отсталостью (интеллектуальными нарушениями) особые образовательные потребности дополняются потребностями в:

обеспечении особой пространственной и временной организации образовательной среды на основе использования двигательного и охранительного педагогического

режимов;

проведении специальной работы по формированию и коррекции двигательных функций, в том числе общей и мелкой моторики, манипулятивной функции рук;

формировании и развитии коммуникативных возможностей с применением средств вербальной и невербальной коммуникации, в том числе средств дополнительной, альтернативной коммуникации с учетом наличия сопутствующих нарушений зрения и слуха;

организации обучения и воспитания с учетом уровня двигательного развития, возможности использования вспомогательных технических средств и ассистивных технологий;

обеспечении доступности учебной информации для восприятия обучающимися с учетом двигательных и сопутствующих сенсорных нарушений.

52.16. В отношении обучающихся с РАС и с умеренной, тяжелой, глубокой умственной отсталостью (интеллектуальными нарушениями) особые образовательные потребности дополняются потребностями в:

обеспечении особой пространственной и временной организации образовательной среды, отвечающей характеристикам: постоянство и предсказуемость, четкая пространственно-временная организация учебного процесса, минимизация стимулов, учитывающая истощаемость и сенсорную гиперчувствительность обучающихся с расстройствами аутистического спектра;

специальном индивидуальном педагогическом сопровождении и (или) технической помощи в урочной и внеурочной деятельности, основанном на психолого-педагогических технологиях поддержки обучающегося с расстройством аутистического спектра в сложной и новой ситуации (в том числе коммуникативной);

наличии отдельного помещения для психологической разгрузки.

### **53. Принципы и подходы к формированию АООП УО (вариант 2).**

53.1. По причине системных нарушений развития обучающихся с умеренной, тяжелой, глубокой умственной отсталостью и с ТМНР для данной категории обучающихся показан индивидуальный уровень итогового результата общего образования. Все обучающиеся, вне зависимости от тяжести состояния, включаются в образовательное пространство, где принципы организации предметноразвивающей среды, оборудование, технические средства, программы учебных предметов, коррекционных технологий, а также содержание и методы обучения и воспитания определяются индивидуальными возможностями и особыми образовательными потребностями обучающегося.

Итоговые достижения обучающихся с умеренной, тяжелой, глубокой умственной отсталостью, с ТМНР - АООП УО (вариант 2) - принципиально отличаются от требований к итоговым достижениям обучающихся с легкой умственной отсталостью - АООП УО (вариант 1). Они определяются индивидуальными возможностями обучающегося и тем, что его образование нацелено на максимальное развитие жизненной компетенции. Владение знаниями, умениями и навыками в различных образовательных областях ("академический" компонент) регламентируется рамками полезных и необходимых инструментов для решения задач повседневной жизни. Накопление доступных навыков коммуникации, самообслуживания, бытовой и доступной трудовой деятельности, а также

перенос сформированных представлений и умений в собственную деятельность (компонент "жизненной компетенции") готовят обучающегося к использованию приобретенных в процессе образования умений для активной жизни в семье и обществе.

Итогом образования человека с умственной отсталостью, с ТМНР является нормализация его жизни: привычный и необходимый для подавляющего большинства людей образ жизни (жить в семье, решать вопросы повседневной жизнедеятельности, выполнять полезную трудовую деятельность, определять содержание своих увлечений и интересов, иметь возможность самостоятельно принимать решения и нести за них ответственность). Общим результатом образования такого обучающегося может стать набор компетенций, позволяющих соразмерно психическим и физическим возможностям максимально самостоятельно решать задачи, направленные на нормализацию его жизни.

53.2. Особые образовательные потребности обучающихся с умеренной, тяжелой, глубокой умственной отсталостью, с ТМНР диктуют необходимость разработки СИПР для их обучения и воспитания.

Целью реализации такой программы является обретение обучающимся таких жизненных компетенций, которые позволяют ему достигать максимально возможной самостоятельности в решении повседневных жизненных задач, обеспечивают его включение в жизнь общества на основе индивидуального поэтапного, планомерного расширения жизненного опыта и повседневных социальных контактов в доступных для него пределах.

СИПР разрабатывается на основе АООП и нацелена на образование обучающихся с умеренной, тяжелой, глубокой умственной отсталостью, с ТМНР с учетом их индивидуальных образовательных потребностей. СИПР составляется на ограниченный период времени (один год). В ее разработке принимают участие все специалисты, работающие с ребенком в образовательной организации, и его родители (законные представители).

53.2.1. Структура СИПР может включать: общие сведения о ребенке; характеристику, включающую оценку развития обучающегося на момент составления программы и определяющую приоритетные направления воспитания и обучения ребенка; индивидуальный учебный план; содержание образования в условиях организации и семьи; организацию реализации потребности в уходе и присмотре; перечень специалистов, участвующих в разработке и реализации СИПР; перечень возможных задач, мероприятий и форм сотрудничества организации и семьи обучающегося; перечень необходимых технических средств и дидактических материалов; средства мониторинга и оценки динамики обучения. Кроме того, программа может иметь приложение, включающее задания и рекомендации для их выполнения ребенком в домашних условиях.

53.2.3. Примерная структура СИПР для использования в работе.

1. Общие сведения содержат персональные данные о ребенке и его родителях;
2. Характеристика обучающегося (составляется на основе психологопедагогического обследования обучающегося, проводимого специалистами образовательной организации, с целью оценки актуального состояния развития обучающегося).

Характеристика может отражать:

- 1) бытовые условия семьи, оценку отношения членов семьи к образованию обучающегося;

2) заключение ПМПК;

3) данные о физическом здоровье, двигательном и сенсорном развитии обучающегося;

4) особенности проявления познавательных процессов: восприятий, внимания, памяти, мышления;

5) состояние сформированности устной речи и речемыслительных операций;

6) характеристику поведенческих и эмоциональных реакций обучающегося, наблюдаемых специалистами; характерологические особенности личности обучающегося (со слов родителей (законных представителей));

7) сформированность социально значимых знаний, навыков, умений: коммуникативные возможности, игра, самообслуживание, предметнопрактическая деятельность, интеллектуальные умения и знания (счет, письмо, чтение, представления об окружающих предметах, явлениях);

8) потребность в уходе и присмотре. Необходимый объем помощи со стороны окружающих: полная или частичная, постоянная или эпизодическая;

9) выводы по итогам обследования: приоритетные образовательные области, учебные предметы, коррекционные занятия для обучения и воспитания в образовательной организации, в условиях надомного обучения.

3. Индивидуальный учебный план (отражает учебные предметы, коррекционные занятия, внеурочную деятельность, соответствующие уровню актуального развития обучающегося, и устанавливает объем недельной нагрузки на обучающегося).

4. Содержание образования СИПР (включает конкретные задачи по формированию представлений, действий (операций) по каждой из программ учебных предметов, коррекционных занятий и других программ (формирования базовых учебных действий; нравственного развития; формирования экологической культуры, здорового и безопасного образа жизни обучающихся; внеурочной деятельности; сотрудничества организации и семьи обучающегося). Задачи формулируются в качестве возможных (ожидаемых) результатов обучения и воспитания обучающегося на определенный учебный период (год).

5. Условия реализации СИПР для ряда обучающихся (организация ухода (кормление, одевание или раздевание, совершение гигиенических процедур) и присмотра.

6. Специалисты, участвующие в реализации СИПР.

7. Программа сотрудничества специалистов с семьей обучающегося (задачи, направленные на повышение информированности семьи об образовании обучающегося, развитие мотивации родителей (законных представителей) к конструктивному взаимодействию со специалистами, отражающие способы контактов семьи и организации с целью привлечения родителей (законных представителей) к участию в разработке и реализации СИПР и преодоления психологических проблем семьи).

8. Перечень необходимых технических средств общего и индивидуального назначения, дидактических материалов, индивидуальных средств реабилитации, необходимых для реализации СИПР.

9. Средства мониторинга и оценки динамики обучения. Мониторинг результатов

обучения проводится не реже одного раза в полугодие. В ходе мониторинга специалисты образовательной организации оценивают уровень сформированности представлений, действий (операций), внесенных в СИПР. Например, "выполняет действие самостоятельно", "выполняет действие по инструкции" (вербальной или невербальной), "выполняет действие по образцу", "выполняет действие с частичной физической помощью", "выполняет действие со значительной физической помощью", "действие не выполняет"; представление: "узнает объект", "не всегда узнает объект" (ситуативно), "не узнает объект". Итоговые результаты образования за оцениваемый период оформляются описательно в дневниках наблюдения и в форме характеристики за учебный год. На основе итоговой характеристики составляется СИПР на следующий учебный период.

#### **54. Планируемые результаты освоения АООП УО (вариант 2).**

В соответствии с требованиями ФГОС к АООП УО (вариант 2) результативность обучения каждого обучающегося оценивается с учетом особенностей его психофизического развития и особых образовательных потребностей. В связи с этим требования к результатам освоения образовательных программ представляют собой описание возможных результатов образования данной категории обучающихся.

##### **54.1. Личностные результаты освоения АООП могут включать:**

- 1) основы персональной идентичности, осознание своей принадлежности к определенному полу, осознание себя как "Я";
- 2) социально-эмоциональное участие в процессе общения и совместной деятельности;
- 3) формирование социально ориентированного взгляда на окружающий мир в его органичном единстве и разнообразии природной и социальной частей;
- 4) формирование уважительного отношения к окружающим;
- 5) овладение начальными навыками адаптации в динамично изменяющемся и развивающемся мире;
- 6) освоение доступных социальных ролей (обучающегося, сына (дочери), пассажира, покупателя), развитие мотивов учебной деятельности и формирование личностного смысла учения;
- 7) развитие самостоятельности и личной ответственности за свои поступки на основе представлений о нравственных нормах, общепринятых правилах;
- 8) формирование эстетических потребностей, ценностей и чувств;
- 9) развитие этических чувств, доброжелательности и эмоционально-нравственной отзывчивости, понимания и сопереживания чувствам других людей;
- 10) развитие навыков сотрудничества с взрослыми и сверстниками в разных социальных ситуациях, умения не создавать конфликтов и находить выходы из спорных ситуаций;
- 11) формирование установки на безопасный, здоровый образ жизни, наличие мотивации к труду, работе на результат, бережному отношению к материальным и духовным ценностям.

##### **54.2. Предметные результаты.**

54.2.1. Предметная область "Язык и речевая практика". Учебный предмет "Речь и альтернативная коммуникация".

1) Развитие речи как средства общения в контексте познания окружающего мира и личного опыта обучающегося.

2) Овладение доступными средствами коммуникации и общения - вербальными и невербальными.

3) Умение пользоваться доступными средствами коммуникации в практике экспрессивной и импрессивной речи для решения соответствующих возрасту житейских задач.

4) Глобальное чтение в доступных ребенку пределах, понимание смысла узнаваемого слова.

5) Развитие предпосылок к осмысленному чтению и письму, обучение чтению и письму.

При обучении чтению и письму можно использовать содержание соответствующих предметов АООП для обучающихся с умственной отсталостью (вариант 1).

54.2.2. Предметная область "Математика". Учебный предмет "Математические представления".

1) Элементарные математические представления о форме, величине; количественные (дочисловые), пространственные, временные представления.

2) Представления о количестве, числе, знакомство с цифрами, составом числа в доступных ребенку пределах, счет, решение простых арифметических задач с опорой на наглядность.

3) Использование математических знаний при решении соответствующих возрасту житейских задач.

54.2.3. Предметная область "Окружающий мир". Учебный предмет "Окружающий природный мир".

1) Представления о явлениях и объектах неживой природы, смене времен года и соответствующих сезонных изменениях в природе, умение адаптироваться к конкретным природным и климатическим условиям.

2) Представления о животном и растительном мире, их значении в жизни человека.

3) Элементарные представления о течении времени.

54.2.4. Предметная область "Окружающий мир". Учебный предмет "Человек".

1) Представление о себе как "Я", осознание общности и различий "Я" от других.

2) Умение решать каждодневные жизненные задачи, связанные с удовлетворением первоочередных потребностей.

3) Умение поддерживать образ жизни, соответствующий возрасту, потребностям и ограничениям здоровья; поддерживать режим дня с необходимыми оздоровительными процедурами.

4) Представления о своей семье, взаимоотношениях в семье.



54.2.5. Предметная область "Окружающий мир". Учебный предмет "Домоводство".

Овладение умением выполнять доступные бытовые поручения (обязанности), связанные с выполнением повседневных дел дома.

54.2.6. Предметная область "Окружающий мир". Учебный предмет "Окружающий и социальный мир".

- 1) Представления о мире, созданном руками человека
- 2) Представления об окружающих людях: овладение первоначальными представлениями о социальной жизни, о профессиональных и социальных ролях людей.
- 3) Развитие межличностных и групповых отношений.
- 4) Накопление положительного опыта сотрудничества и участия в общественной жизни.
- 5) Представления об обязанностях и правах обучающегося.
- 6) Представление о стране проживания Россия.

54.2.7. Предметная область "Искусство". Учебный предмет "Музыка и движение".

1) Развитие слуховых и двигательных восприятий, танцевальных, певческих, хоровых умений, освоение игре на доступных музыкальных инструментах, эмоциональное и практическое обогащение опыта в процессе музыкальных занятий, игр, музыкально-танцевальных, вокальных и инструментальных выступлений.

2) Готовность к участию в совместных музыкальных мероприятиях.

54.2.8. Предметная область "Искусство". Учебный предмет "Изобразительная деятельность" (рисование, лепка, аппликация).

1) Освоение доступных средств изобразительной деятельности: лепка, аппликация, рисование; использование различных изобразительных технологий.

2) Способность к самостоятельной изобразительной деятельности.

3) Готовность к участию в совместных мероприятиях.

54.2.9. Предметная область "Технология". Учебный предмет "Профильный труд".

1) Овладение трудовыми умениями, необходимыми в разных жизненных сферах; овладение умением адекватно применять доступные технологические цепочки и освоенные трудовые навыки для социального и трудового взаимодействия.

2) Обогащение положительного опыта и установка на активное использование освоенных технологий и навыков для индивидуального жизнеобеспечения, социального развития и помощи близким.

54.2.10. Предметная область "Физическая культура". Учебный предмет "Адаптивная физкультура".

1) Восприятие собственного тела, осознание своих физических возможностей и ограничений.

2) Соотнесение самочувствия с настроением, собственной активностью,

самостоятельностью и независимостью.

3) Освоение доступных видов физкультурно-спортивной деятельности: езда на велосипеде, ходьба на лыжах, спортивные игры, туризм, плавание.

Предметные результаты конкретизируются в федеральных рабочих программах по учебным предметам.

### **55. Система оценки достижения обучающимися с умеренной, тяжелой, глубокой умственной отсталостью (интеллектуальными нарушениями), с тяжелыми и множественными нарушениями развития планируемых результатов освоения АООП УО (вариант 2).**

55.1. На основе АООП образовательная организация разрабатывает СИПР, результаты которого за полугодие выступают в качестве текущей аттестации обучающихся. В качестве промежуточной (годовой) аттестации выступает оценка результатов освоения СИПР и развития жизненных компетенций обучающегося по итогам учебного года. Для организации аттестации обучающихся рекомендуется применять метод экспертной группы (на междисциплинарной основе). Она объединяет разных специалистов, осуществляющих процесс образования и развития обучающегося. К процессу аттестации обучающегося желательно привлекать членов его семьи. Задачей экспертной группы является выработка согласованной оценки достижений ребенка в сфере жизненных компетенций. Основой служит анализ результатов обучения ребенка, динамика развития его личности. Результаты анализа должны быть представлены в удобной и понятной всем членам группы форме оценки, характеризующей наличный уровень жизненной компетенции. По итогам освоения отраженных в СИПР задач и анализа результатов обучения составляется развернутая характеристика учебной деятельности ребенка, оценивается динамика развития его жизненных компетенций.

55.2. Итоговая оценка качества освоения обучающимися с умеренной, тяжелой, глубокой умственной отсталостью, с ТМНР адаптированной основной общеобразовательной программы образования осуществляется образовательной организацией. Предметом итоговой оценки освоения обучающимися адаптированной основной общеобразовательной программы образования для обучающихся с умственной отсталостью (вариант 2) должно быть достижение результатов освоения специальной индивидуальной программы развития последнего года обучения и развития жизненной компетенции обучающихся. Итоговая аттестация осуществляется в течение последних двух недель учебного года путем наблюдения за выполнением обучающимися специально подобранных заданий, позволяющих выявить и оценить результаты обучения. При оценке результативности обучения важно учитывать затруднения обучающихся в освоении отдельных предметов (курсов) и даже образовательных областей, которые не должны рассматриваться как показатель неуспешности их обучения и развития в целом.

55.3. Система оценки результатов отражает степень выполнения обучающимся СИПР, взаимодействие следующих компонентов:

что обучающийся знает и умеет на конец учебного периода;

что из полученных знаний и умений он применяет на практике;

насколько активно, адекватно и самостоятельно он их применяет.

55.4. При оценке результативности обучения должны учитываться особенности психического, неврологического и соматического состояния каждого обучающегося. Выявление результативности обучения должно происходить вариативно с учетом

психофизического развития обучающегося в процессе выполнения перцептивных, речевых, предметных действий, графических работ. При предъявлении и выполнении всех видов заданий обучающимся должна оказываться помощь: разъяснение, показ, дополнительные словесные, графические и жестовые инструкции; задания по подражанию, совместно распределенным действиям. При оценке результативности достижений необходимо учитывать степень самостоятельности обучающегося.

Оценка выявленных результатов обучения осуществляется в оценочных показателях, основанных на качественных критериях по итогам выполняемых практических действий: "выполняет действие самостоятельно", "выполняет действие по инструкции" (вербальной или невербальной), "выполняет действие по образцу", "выполняет действие с частичной физической помощью", "выполняет действие со значительной физической помощью", "действие не выполняет"; "узнает объект", "не всегда узнает объект", "не узнает объект".

Выявление представлений, умений и навыков обучающихся в каждой образовательной области должно создавать основу для корректировки СИПР, конкретизации содержания дальнейшей коррекционно-развивающей работы.

В случае затруднений в оценке сформированности действий, представлений в связи с отсутствием видимых изменений, обусловленных тяжестью имеющихся у обучающегося нарушений, следует оценивать его эмоциональное состояние, другие возможные личностные результаты.

## **VI. Содержательный раздел АООП УО (вариант 2)**

**56. Рабочая программа по учебному предмету "Речь и альтернативная коммуникация" предметной области "Язык и речевая практика" включает пояснительную записку, содержание обучения, планируемые результаты освоения программы по предмету.**

### **56.1. Пояснительная записка.**

Специфические нарушения развития обучающегося значительно препятствуют и ограничивают его полноценное общение с окружающими. Физические ограничения при ДЦП затрудняют формирование экспрессивных движений (мимика, указательные жесты), работу артикуляционного аппарата, обучающиеся с трудом произносят отдельные звуки и слоги. У обучающихся, имеющих нарушение интеллекта в сочетании с аутистическими расстройствами, отсутствует потребность в коммуникативных связях, имеются трудности выбора и использования форм общения, включая коммуникативную речь и целенаправленность речевой деятельности. У обучающихся с выраженными нарушениями интеллекта отмечается грубое недоразвитие речи и ее функций: коммуникативной, познавательной, регулирующей. У многих обучающихся с ТМНР устная (звучащая) речь отсутствует или нарушена настолько, что понимание ее окружающими значительно затруднено либо невозможно.

В связи с этим, обучение обучающихся речи и коммуникации должно включать целенаправленную педагогическую работу по формированию у них потребности в общении, на развитие сохранных речевых механизмов, а также на обучение использованию альтернативных средств коммуникации и социального общения.

Цель обучения - формирование коммуникативных и речевых навыков с использованием средств вербальной и невербальной коммуникации, умения пользоваться ими в процессе социального взаимодействия.

Смыслом обучения социальному взаимодействию с окружающими является индивидуальное поэтапное планомерное расширение жизненного опыта и повседневных социальных контактов в доступных для обучающегося пределах. Для этого организуется специальная работа по введению ребенка в более сложную предметную и социальную среду, что предполагает планомерную, дозированную, заранее программируемую интеграцию в среду сверстников в доступных ребенку пределах, организованное включение в общение.

В учебном плане предмет представлен с 1 по 13 год обучения. С обучающимися, нуждающимися в дополнительной индивидуальной работе, осуществляются коррекционно-развивающие занятия, где также формируются коммуникативные навыки, в том числе с использованием технологий по альтернативной коммуникации.

56.2. Содержание учебного предмета "Речь и альтернативная коммуникация" представлено следующими разделами: "Коммуникация", "Развитие речи средствами вербальной и невербальной коммуникации", "Чтение и письмо".

56.2.1. Раздел "Коммуникация".

56.2.1.1. Коммуникация с использованием вербальных средств.

Установление контакта с собеседником: установление зрительного контакта с

собеседником, учет эмоционального состояния собеседника. Реагирование на собственное имя. Приветствие собеседника звуком (словом, предложением). Привлечение к себе внимания звуком (словом, предложением). Выражение своих желаний звуком (словом, предложением). Обращение с просьбой о помощи, выражая ее звуком (словом, предложением). Выражение согласия (несогласия) звуком (словом, предложением). Выражение благодарности звуком (словом, предложением). Ответы на вопросы словом (предложением). Задавание вопросов предложением. Поддержание диалога на заданную тему: поддержание зрительного контакта с собеседником, соблюдение дистанции (очередности) в разговоре. Прощание с собеседником звуком (словом, предложением).

56.2.1.2. Коммуникация с использованием невербальных средств.

Указание взглядом на объект при выражении своих желаний, ответе на вопрос. Выражение мимикой согласия (несогласия), удовольствия (неудовольствия); приветствие (прощание) с использованием мимики. Выражение жестом согласия (несогласия), удовольствия (неудовольствия), благодарности, своих желаний; приветствие (прощание), обращение за помощью, ответы на вопросы с использованием жеста. Привлечение внимания звучащим предметом; выражение удовольствия (неудовольствия), благодарности звучащим предметом; обращение за помощью, ответы на вопросы, предполагающие согласие (несогласие) с использованием звучащего предмета. Выражение своих желаний, благодарности, обращение за помощью, приветствие (прощание), ответы на вопросы с предъявлением предметного символа. Выражение согласия (несогласия), удовольствия (неудовольствия), благодарности, своих желаний, приветствие (прощание), обращение за помощью, ответы на вопросы, задавание вопросов с использованием графического изображения (фотография, цветная картинка, чернобелая картинка, пиктограмма). Выражение согласия (несогласия), удовольствия (неудовольствия), благодарности, своих желаний, приветствие (прощание), обращение за помощью, ответы на вопросы, задавание вопросов с использованием карточек с напечатанными словами. Выражение согласия (несогласия), удовольствия (неудовольствия), благодарности, своих желаний, приветствие (прощание), обращение за помощью, ответы на вопросы, задавание вопросов с использованием таблицы букв.

Выражение согласия (несогласия), удовольствия (неудовольствия), благодарности, своих желаний, приветствие (прощание), обращение за помощью, ответы на вопросы, задавание вопросов с использованием воспроизводящего устройства. Привлечение внимания, выражение согласия (несогласия), благодарности, своих желаний, обращение за помощью, ответы на вопросы, задавание вопросов, приветствие (прощание) с использованием кнопки (клавиши), нажатие которой запускает воспроизводящее речь устройство. Выражение согласия (несогласия), благодарности, своих желаний, приветствие (прощание), обращение за помощью, ответы на вопросы, задавание вопросов, рассказ о себе, прошедших событиях с использованием пошагового коммуникатора. Выражение своих желаний, согласия (несогласия), благодарности, приветствие (прощание), обращение за помощью, ответы на вопросы, задавание вопросов, рассказывание с использованием коммуникатора. Выражение своих желаний, согласия (несогласия), благодарности, приветствие (прощание), обращение за помощью, ответы на вопросы, задавание вопросов, рассказывание с использованием компьютера (планшетного компьютера).

#### 56.2.2. Развитие речи средствами вербальной и невербальной коммуникации.

56.2.2.1. Импрессивная речь. Понимание простых по звуковому составу слов (мама, папа, дядя). Реагирование на собственное имя. Узнавание (различение) имен членов семьи, обучающихся класса, педагогических работников. Понимание слов, обозначающих предмет (посуда, мебель, игрушки, одежда, обувь, животные, овощи, фрукты, бытовые приборы, школьные принадлежности, продукты, транспорт, птицы). Понимание обобщающих понятий (посуда, мебель, игрушки, одежда, обувь, животные, овощи, фрукты, бытовые приборы, школьные принадлежности, продукты, транспорт, птицы). Понимание слов, обозначающих действия предмета (пить, есть, сидеть, стоять, бегать, спать, рисовать, играть, гулять). Понимание слов, обозначающих признак предмета (цвет, величина, форма). Понимание слов, обозначающих признак действия, состояние (громко, тихо, быстро, медленно, хорошо, плохо, весело, грустно). Понимание слов, указывающих на предмет, его признак (я, он, мой, твой). Понимание слов, обозначающих число, количество предметов (пять, второй). Понимание слов, обозначающих взаимосвязь слов в предложении (в, на, под, из, из-за). Понимание простых предложений. Понимание сложных предложений. Понимание содержания текста.

56.2.2.2. Экспрессивная речь. Называние (употребление) отдельных звуков, звукоподражаний, звуковых комплексов. Называние (употребление) простых по звуковому составу слов (мама, папа, дядя). Называние собственного имени. Называние имен членов семьи (обучающихся класса, педагогических работников класса). Называние (употребление) слов, обозначающих предмет (посуда, мебель, игрушки, одежда, обувь, животные, овощи, фрукты, бытовые приборы, школьные принадлежности, продукты, транспорт, птицы). Называние (употребление) обобщающих понятий (посуда, мебель, игрушки, одежда, обувь, животные, овощи, фрукты, бытовые приборы, школьные принадлежности, продукты, транспорт, птицы). Называние (употребление) слов, обозначающих действия предмета (пить, есть, сидеть, стоять, бегать, спать, рисовать, играть, гулять). Называние (употребление) слов, обозначающих признак предмета (цвет, величина, форма). Называние (употребление) слов, обозначающих признак действия, состояние (громко, тихо, быстро, медленно, хорошо, плохо, весело, грустно). Называние (употребление) слов, указывающих на предмет, его признак (я, он, мой, твой). Называние (употребление) слов, обозначающих число, количество предметов (пять, второй). Называние (употребление) слов, обозначающих взаимосвязь слов в предложении (в, на, под, из, из-за). Называние (употребление) простых предложений. Называние (употребление) сложных предложений. Ответы на вопросы по содержанию текста. Составление рассказа по последовательно продемонстрированным действиям.

Составление рассказа по одной сюжетной картинке. Составление рассказа по серии сюжетных картинок. Составление рассказа о прошедших, планируемых событиях. Составление рассказа о себе. Пересказ текста по плану, представленному графическими изображениями (фотографии, рисунки, пиктограммы).

#### 56.2.2.3. Экспрессия с использованием средств невербальной коммуникации.

Сообщение собственного имени посредством напечатанного слова (электронного устройства). Сообщение имен членов семьи (обучающихся класса, педагогических работников класса) посредством напечатанного слова (электронного устройства). Использование графического изображения (электронного устройства) для обозначения предметов и объектов (посуда, мебель, игрушки, одежда, обувь, животные, овощи, фрукты, бытовые приборы, школьные принадлежности, продукты, транспорт, птицы). Использование графического изображения (электронного устройства) для обозначения действия предмета (пить, есть, сидеть, стоять, бегать, спать, рисовать, играть, гулять). Использование графического изображения (электронного устройства) для обозначения признака предмета (цвет, величина, форма). Использование графического изображения (электронного устройства) для обозначения обобщающих понятий (посуда, мебель, игрушки, одежда, обувь, животные, овощи, фрукты, бытовые приборы, школьные принадлежности, продукты, транспорт, птицы).

56.2.2.4. Использование графического изображения (электронного устройства) для обозначения признака действия, состояния (громко, тихо, быстро, медленно, хорошо, плохо, весело, грустно). Использование напечатанного слова (электронного устройства,) для обозначения слова, указывающего на предмет, его признак (я, он, мой, твой). Использование электронного устройства для обозначения числа и количества предметов (пять, второй). Составление простых предложений с использованием графического изображения (электронного устройства). Ответы на вопросы по содержанию текста с использованием графического изображения (электронного устройства). Составление рассказа по последовательно продемонстрированным действиям с использованием графического изображения (электронного устройства). Составление рассказа по одной сюжетной картинке с использованием графического изображения (электронного устройства). Составление рассказа по серии сюжетных картинок с использованием графического изображения (электронного устройства). Составление рассказа о прошедших, планируемых событиях с использованием графического изображения (электронного устройства). Составление рассказа о себе с использованием графического изображения (электронного устройства).

#### 56.2.3. Чтение и письмо.

##### 56.2.3.1. Глобальное чтение.

Узнавание (различение) напечатанных слов, обозначающих имена людей, названия предметов, действий. Использование карточек с напечатанными словами как средства коммуникации.

##### 56.2.3.2. Предпосылки к осмысленному чтению и письму.

Узнавание (различение) образов графем (букв). Графические действия с использованием элементов графем: обводка, штриховка, печатание букв (слов).

##### 56.2.3.3. Начальные навыки чтения и письма.

Узнавание звука в слоге (слове). Соотнесение звука с буквой. Узнавание графического изображения буквы в слоге (слове). Называние буквы. Чтение слога (слова).

Написание буквы (слога, слова, предложения).

### **56.3. Планируемые результаты освоения учебного предмета "Речь и альтернативная коммуникация":**

1) Развитие речи как средства общения в контексте познания окружающего мира и личного опыта обучающегося: понимание слов, обозначающих объекты и явления природы, объекты рукотворного мира и деятельность человека; умение самостоятельно использовать усвоенный лексико-грамматический материал в учебных и коммуникативных целях.

2) Овладение доступными средствами коммуникации и общения - вербальными и невербальными:

Качество сформированности устной речи в соответствии с возрастными показателями.

Понимание обращенной речи, понимание смысла рисунков, фотографий, пиктограмм, других графических знаков.

Умение пользоваться средствами альтернативной коммуникации: жестами, взглядом, коммуникативными таблицами, тетрадями, воспроизводящими (синтезирующими) речь устройствами (коммуникаторами, персональными компьютерами).

3) Умение пользоваться доступными средствами коммуникации в практике экспрессивной и импрессивной речи для решения соответствующих возрасту житейских задач:

Мотивы коммуникации: познавательные интересы, общение и взаимодействие в разнообразных видах детской деятельности.

Умение вступать в контакт, поддерживать и завершать его, используя невербальные и вербальные средства, соблюдение общепринятых правил коммуникации.

Умение использовать средства альтернативной коммуникации в процессе общения:

использование предметов, жестов, взгляда, шумовых, голосовых, речеподражательных реакций для выражения индивидуальных потребностей;

пользование индивидуальными коммуникативными тетрадями, карточками, таблицами с графическими изображениями объектов и действий путем указания на изображение или передачи карточки с изображением, либо другим доступным способом;

общение с помощью электронных средств коммуникации (коммуникатор, компьютерное устройство).

4) Глобальное чтение в доступных ребенку пределах, понимание смысла узнаваемого слова.

Узнавание и различение напечатанных слов, обозначающих имена людей, названия хорошо известных предметов и действий.

Использование карточек с напечатанными словами как средства коммуникации.

5) Развитие предпосылок к осмысленному чтению и письму, обучение чтению и письму.

Узнавание и различение образов графем (букв).

Копирование с образца отдельных букв, слогов, слов.

Начальные навыки чтения и письма.

**57. Рабочая программа по учебному предмету "Математические представления" предметной области "Математика" включает пояснительную записку, содержание обучения, планируемые результаты освоения программы по предмету.**

#### **57.1. Пояснительная записка.**

Цель обучения математике - формирование элементарных математических представлений и умений и применение их в повседневной жизни.

Программа построена на основе следующих разделов: "Количественные представления", "Представления о форме", "Представления о величине", "Пространственные представления", "Временные представления".

Знания, умения, навыки, приобретаемые ребенком в ходе освоения программного материала по математике, необходимы ему для ориентировки в окружающей действительности, т.е. во временных, количественных, пространственных отношениях, решении повседневных практических задач. Умение устанавливать взаимно-однозначные соответствия могут использоваться при сервировке стола, при раздаче материала и инструментов участникам какого-то общего дела, при посадке семян в горшочки. Умение пересчитывать предметы необходимо при выборе ингредиентов для приготовления блюда, при отсчитывании заданного количества листов в блокноте, при определении количества испеченных пирожков, изготовленных блокнотов. Изучая цифры, у обучающегося закрепляются сведения о дате рождения, домашнем адресе, номере телефона, календарных датах, номерах пассажирского транспорта, каналах телевизионных передач и многое другое.

В учебном плане предмет представлен с 1 по 13 год обучения с примерным расчетом по 2 часа в неделю (13-й год - 1 раз в неделю). Кроме того, в рамках коррекционно-развивающих занятий также возможно проведение занятий по математике с обучающимися, которые нуждаются в дополнительной индивидуальной работе. Обучающимся, для которых содержание предмета недоступно, программа по математике не включается в индивидуальную образовательную программу, предмет не вносится в индивидуальный учебный план.

Материально-техническое обеспечение предмета включает: различные по форме, величине, цвету наборы материала (в том числе природного); наборы предметов для занятий; пазлы (из 2-х, 3-х, 4-х частей (до 10)); мозаики; пиктограммы с изображениями занятий, режимных моментов, событий; карточки с изображением цифр, денежных знаков и монет; макеты циферблата часов; калькуляторы; весы; рабочие тетради с различными геометрическими фигурами, цифрами для раскрашивания, вырезания, наклеивания и другой материал; обучающие компьютерные программы, способствующие формированию у обучающихся доступных математических представлений.

57.2. Содержание учебного предмета "Математические представления" представлено следующими разделами: "Количественные представления", "Представления о форме", "Представления о величине", "Пространственные представления", "Временные представления".



### 57.2.1. Раздел "Количественные представления".

57.2.1.1. Нахождение одинаковых предметов. Разъединение множеств. Объединение предметов в единое множество. Различение множеств ("один", "много", "мало", "пусто"). Сравнение множеств (без пересчета, с пересчетом). Преобразование множеств (увеличение, уменьшение, уравнивание множеств). Пересчет предметов по единице. Счет равными числовыми группами (по 2, по 3, по 5).

57.2.1.2. Узнавание цифр. Соотнесение количества предметов с числом. Обозначение числа цифрой. Написание цифры. Знание отрезка числового ряда 1 - 3 (1 - 5, 1 - 10, 0 - 10). Определение места числа (от 0 до 9) в числовом ряду. Счет в прямой (обратной) последовательности. Состав числа 2 (3, 4, ..., 10) из двух слагаемых. Сложение (вычитание) предметных множеств в пределах 5 (10). Запись арифметического примера на увеличение (уменьшение) на одну (несколько) единиц в пределах 5 (10). Решение задач на увеличение на одну (несколько) единиц в пределах 5 (10). Запись решения задачи в виде арифметического примера. Решение задач на уменьшение на одну (несколько) единиц в пределах 5 (10). Выполнение арифметических действий на калькуляторе. Различение денежных знаков (монет, купюр). Узнавание достоинства монет (купюр). Решение простых примеров с числами, выраженными единицей измерения стоимости. Размен денег.

57.2.1.3. Представления о величине: различение однородных (разнородных по одному признаку) предметов по величине. Сравнение двух предметов по величине способом приложения (приставления), "на глаз", наложения. Определение среднего по величине предмета из трех предложенных предметов. Составление упорядоченного ряда по убыванию (по возрастанию). Различение однородных (разнородных) предметов по длине. Сравнение предметов по длине. Различение однородных (разнородных) предметов по ширине. Сравнение предметов по ширине. Различение предметов по высоте. Сравнение предметов по высоте. Различение предметов по весу. Сравнение предметов по весу. Узнавание весов, частей весов; их назначение. Измерение веса предметов, материалов с помощью весов. Различение предметов по толщине. Сравнение предметов по толщине. Различение предметов по глубине. Сравнение предметов по глубине. Измерение с помощью мерки. Узнавание линейки (шкалы делений), ее назначение. Измерение длины отрезков, длины (высоты) предметов линейкой.

57.2.1.4. Представление о форме: узнавание (различение) геометрических тел: "шар", "куб", "призма", "брусек". Соотнесение формы предмета с геометрическими телами, фигурой. Узнавание (различение) геометрических фигур: треугольник, квадрат, круг, прямоугольник, точка, линия (прямая, ломаная), отрезок. Соотнесение геометрической формы с геометрической фигурой. Соотнесение формы предметов с геометрической фигурой (треугольник, квадрат, круг, прямоугольник). Сборка геометрической фигуры (треугольник, квадрат, круг, прямоугольник) из 2-х (3-х, 4-х) частей. Составление геометрической фигуры (треугольник, квадрат, прямоугольник) из счетных палочек. Штриховка геометрической фигуры (треугольник, квадрат, круг, прямоугольник). Обводка геометрической фигуры (треугольник, квадрат, круг, прямоугольник) по шаблону (трафарету, контурной линии). Построение геометрической фигуры (прямоугольник, точка, линия (прямая, ломаная), отрезок) по точкам. Рисование геометрической фигуры (прямоугольник, точка, линия (прямая, ломаная), отрезок, круг). Узнавание циркуля (частей циркуля), его назначение. Рисование круга произвольной (заданной) величины. Измерение отрезка.

57.2.1.5. Пространственные представления: ориентация в пространственном расположении частей тела на себе (другом человеке, изображении): верх (вверху), низ (внизу), перед (спереди), зад (сзади), правая (левая) рука (нога, сторона тела).

Определение месторасположения предметов в пространстве: близко (около, рядом, здесь), далеко (там), сверху (вверху), снизу (внизу), впереди, сзади, справа, слева, на, в, внутри, перед, за, над, под, напротив, между, в середине, в центре. Перемещение в пространстве в заданном направлении: вверх, вниз, вперед, назад, вправо, влево. Ориентация на плоскости: вверху (верх), внизу (низ), в середине (центре), справа, слева, верхний (нижний, правый, левый) край листа, верхняя (нижняя, правая, левая) часть листа, верхний (нижний) правый (левый) угол. Составление предмета (изображения) из нескольких частей. Составление ряда из предметов (изображений): слева направо, снизу вверх, сверху вниз. Определение отношения порядка следования: первый, последний, крайний, перед, после, за, следующий за, следом, между. Определение, месторасположения предметов в ряду.

#### 57.2.1.6. Временные представления.

Узнавание (различение) частей суток. Знание порядка следования частей суток. Узнавание (различение) дней недели. Знание последовательности дней недели. Знание смены дней: вчера, сегодня, завтра. Соотнесение деятельности с временным промежутком: сейчас, потом, вчера, сегодня, завтра, на следующий день, позавчера, послезавтра, давно, недавно. Различение времен года. Знание порядка следования сезонов в году. Узнавание (различение) месяцев. Знание последовательности месяцев в году. Сравнение людей по возрасту. Определение времени по часам: целого часа, четверти часа, с точностью до получаса (до 5 минут). Соотнесение времени с началом и концом деятельности.

### **57.3. Планируемые результаты освоения учебного предмета "Математические представления".**

1) Элементарные математические представления о форме, величине; количественные (дочисловые), пространственные, временные представления:

умение различать и сравнивать предметы по форме, величине, удаленности;

умение ориентироваться в схеме тела, в пространстве, на плоскости;

умение различать, сравнивать и преобразовывать множества;

2) Представления о количестве, числе, знакомство с цифрами, составом числа в доступных ребенку пределах, счет, решение простых арифметических задач с опорой на наглядность:

умение соотносить число с соответствующим количеством предметов, обозначать его цифрой;

умение пересчитывать предметы в доступных пределах;

умение представлять множество двумя другими множествами в пределах 10;

умение обозначать арифметические действия знаками;

умение решать задачи на увеличение и уменьшение на одну, несколько единиц;

3) Использование математических знаний при решении соответствующих возрасту житейских задач:

умение обращаться с деньгами, рассчитываться ими, пользоваться карманными деньгами;

умение определять длину, вес, объем, температуру, время, пользуясь мерками и измерительными приборами;

умение устанавливать взаимно-однозначные соответствия;

умение распознавать цифры, обозначающие номер дома, квартиры, автобуса, телефона;

умение различать части суток, соотносить действие с временными промежутками, составлять и прослеживать последовательность событий; определять время по часам, соотносить время с началом и концом деятельности.

**58. Рабочая программа по учебному предмету "Окружающий природный мир" предметной области "Окружающий мир" включает пояснительную записку, содержание обучения, планируемые результаты освоения программы по предмету.**

### **58.1. Пояснительная записка.**

Важным аспектом обучения обучающихся с умеренной, тяжелой, глубокой умственной отсталостью и с ТМНР является расширение представлений об окружающем природном мире. Подобранный программный материал по предмету "Окружающий природный мир" рассчитан на формирование у обучающихся представлений о природе, ее многообразии, о взаимосвязи живой, неживой природы и человека.

Цель обучения: формирование представлений о живой и неживой природе, о взаимодействии человека с природой, бережного отношения к природе.

Основными задачами программы являются: формирование представлений об объектах и явлениях неживой природы, формирование временных представлений, формирование представлений о растительном и животном мире. Программа представлена следующими разделами: "Растительный мир", "Животный мир", "Временные представления", "Объекты неживой природы".

В процессе формирования представлений о неживой природе ребенок получает знания о явлениях природы (снег, дождь, туман), о цикличности в природе - сезонных изменениях (лето, осень, весна, зима), суточных изменениях (утро, день, вечер, ночь), учится устанавливать общие закономерности природных явлений. Ребенок знакомится с разнообразием растительного и животного мира, получает представления о среде обитания животных и растений, учится выделять характерные признаки, объединять в группы по этим признакам, устанавливать связи между ними. Внимание обучающегося обращается на связь живой и неживой природы: растения и животные приспособляются к изменяющимся условиям среды, ветер переносит семена растений. Наблюдая за трудом взрослых по уходу за домашними животными и растениями, ребенок учится выполнять доступные действия: посадка, полив, уход за растениями, кормление аквариумных рыбок, животных. Особое внимание уделяется воспитанию любви к природе, бережному и гуманному отношению к ней.

Формирование представлений должно происходить по принципу "от частного к общему". Сначала ребенок знакомится с конкретным объектом, например, гриб: его строением, местом, где растет, учится узнавать этот объект среди нескольких предложенных объектов (кружка, гриб, мяч). Затем ребенок знакомится с разными грибами (белый, подосиновик, мухомор), учится их различать, объединять в группы (съедобные или несъедобные грибы). Ребенок получает представление о значении грибов в природе и жизни человека, о способах их переработки (варка, жарка, засол,

консервирование). Формирование представления о грибах предполагает постановку следующих задач в СИПР: узнавание гриба, различение частей гриба, различение грибов (подосиновик, сыроежка), различение съедобных и несъедобных грибов, знание значения грибов, способов переработки грибов.

В учебном плане предмет представлен с 1 по 12 год обучения. Кроме того, в рамках коррекционно-развивающих занятий возможно проведение занятий с обучающимися, которые нуждаются в дополнительной индивидуальной работе.

Материально-техническое обеспечение предмета включает: объекты природы: камни, почва, семена, комнатные растения и другие образцы природного материала (в том числе собранного вместе с обучающимися в ходе экскурсий); наглядный изобразительный материал (видео, фотографии, рисунки для демонстрации обучающимся); муляжи овощей, фруктов; пиктограммы с изображениями действий, операций по уходу за растениями, животными; различные календари; изображения сезонных изменений в природе; рабочие тетради с различными объектами природы для раскрашивания, вырезания, наклеивания и другой материал; обучающие компьютерные программы, способствующие формированию у обучающихся доступных представлений о природе; аудио- и видеоматериалы; живой уголок, аквариум, скотный дворик, огород, теплица.

По возможности, в организации создаются "живые уголки" для непосредственного контакта с живыми обитателями природы (аквариумными рыбками, птицами, хомячками, морскими свинками). При наличии соответствующих ресурсов в организации может быть создан небольшой скотный двор, в котором содержатся домашние животные и птицы, разбит учебный огород и (или) поставлена теплица. Подобные хозяйства обеспечивают условия эффективного формирования представлений об окружающем мире, навыков трудовой деятельности обучающихся. Кроме того, организованные занятия с животными и растениями способствуют нормализации эмоционального состояния обучающихся в процессе их непосредственного контакта с живой природой. В случае отсутствия возможности выращивать растения и содержать животных в

учреждении необходимо организовывать учебные поездки обучающихся в зоопарк, на ферму, в тепличные хозяйства.

58.2. Содержание учебного предмета "Окружающий природный мир" представлено следующими разделами: "Растительный мир", "Животный мир", "Временные представления", "Объекты неживой природы".

#### 58.2.1. Раздел "Растительный мир":

58.2.1.1. Узнавание (различение) растений (дерево, куст, трава). Узнавание (различение) частей растений (корень, ствол, стебель, ветка, лист, цветок).

Знание значения частей растения. Знание значения растений в природе и жизни человека. Узнавание (различение) деревьев (береза, дуб, клен, ель, осина, сосна, ива, каштан). Знание строения дерева (ствол, корень, ветки, листья). Узнавание (различение) плодовых деревьев (вишня, яблоня, груша, слива). Узнавание (различение) лиственных и хвойных деревьев. Знание значения деревьев в природе и жизни человека. Узнавание (различение) кустарников (орешник, шиповник, крыжовник, смородина, бузина, боярышник). Знание особенностей внешнего строения кустарника.

58.2.1.2. Узнавание (различение) лесных и садовых кустарников. Знание значения кустарников в природе и жизни человека. Узнавание (различение) фруктов (яблоко, банан, лимон, апельсин, груша, мандарин, персик, абрикос, киви) по внешнему виду (вкусу, запаху). Различение съедобных и несъедобных частей фрукта. Знание значения фруктов в

жизни человека. Знание способов переработки фруктов. Узнавание (различение) овощей (лук, картофель, морковь, свекла, репа, редис, тыква, кабачок, перец) по внешнему виду (вкусу, запаху). Различение съедобных и несъедобных частей овоща. Знание значения овощей в жизни человека. Знание способов переработки овощей. Узнавание (различение) ягод (смородина, клубника, малина, крыжовник, земляника, черника, ежевика, голубика, брусника, клюква) по внешнему виду (вкусу, запаху). Различение лесных и садовых ягод. Знание значения ягод в жизни человека. Знание способов переработки ягод. Узнавание (различение) грибов (белый гриб, мухомор, подберезовик, лисичка, подосиновик, опенок, поганка, вешенка, шампиньон) по внешнему виду. Знание строения гриба (ножка, шляпка). Различение съедобных и несъедобных грибов. Знание значения грибов в природе и жизни человека. Знание способов переработки грибов. Узнавание или различение садовых цветочно-декоративных растений (астра, гладиолус, георгин, тюльпан, нарцисс, роза, лилия, пион, гвоздика).

58.2.1.3. Узнавание (различение) дикорастущих цветочно-декоративных растений (ромашка, фиалка, колокольчик, лютик, василек, подснежник, ландыш); знание строения цветов (корень, стебель, листья, цветок). Соотнесение цветения цветочно-декоративных растений со временем года. Знание значения цветочно-декоративных растений в природе и жизни человека. Узнавание травянистых растений. Узнавание (различение) культурных и дикорастущих травянистых растений (петрушка, укроп, базилик, кориандр, мята, одуванчик, подорожник, крапива). Знание значения трав в жизни человека. Узнавание (различение) лекарственных растений (зверобой, ромашка, календула). Знание значения лекарственных растений в жизни человека. Узнавание (различение) комнатных растений (герань, кактус, фиалка, фикус). Знание строения растения. Знание особенностей ухода за комнатными растениями. Знание значения комнатных растений в жизни человека. Узнавание (различение) зерновых культур (пшеница, просо, ячмень, рожь, кукуруза, горох, фасоль, бобы) по внешнему виду. Знание значения зерновых культур в жизни человека. Узнавание (различение) растений природных зон холодного пояса (мох, карликовая береза). Знание особенностей растений природных зон холодного пояса. Узнавание (различение) растений природных зон жаркого пояса (кактус, верблюжья колючка, пальма, лиана, бамбук). Знание особенностей растений природных зон жаркого пояса.

#### 58.2.2. Раздел "Животный мир".

58.2.2.1. Знание строения домашнего (дикого) животного (голова, туловище, шерсть, лапы, хвост, ноги, копыта, рога, грива, пятая, вымя, уши). Знание основных признаков животного. Установление связи строения тела животного с его образом жизни. Узнавание (различение) домашних животных (корова, свинья, лошадь, коза, овца (баран), кот, собака). Знание питания домашних животных. Знание способов передвижения домашних животных.

58.2.2.2. Объединение животных в группу "домашние животные". Знание значения домашних животных в жизни человека. Уход за домашними животными. Узнавание (различение) детенышей домашних животных (теленки, поросята, жеребенок, козленок, ягненок, котенок, щенок).

58.2.2.3. Узнавание (различение) диких животных (лиса, заяц, волк, медведь, лось, белка, еж, кабан, тигр). Знание питания диких животных. Знание способов передвижения диких животных. Объединение диких животных в группу "дикие животные". Знание значения диких животных в жизни человека. Узнавание (различение) детенышей диких животных (волчонок, лисенок, медвежонок, зайчонок, бельчонок, ежонок).

Узнавание (различение) животных, обитающих в природных зонах холодного пояса

(белый медведь, пингвин, олень, песец, тюлень, морж). Установление связи строения животного с его местом обитания. Знание питания животных. Знание способов передвижения животных. Узнавание (различение) животных, обитающих в природных зонах жаркого пояса (верблюд, лев, слон, жираф, зебра, черепаха, носорог, обезьяна, бегемот, крокодил).

Установление связи строения животного с его местом обитания. Знание питания животных. Знание способов передвижения животных. Знание строения птицы. Установление связи строения тела птицы с ее образом жизни. Знание питания птиц. Узнавание (различение) домашних птиц (курица (петух), утка, гусь, индюк). Знание особенностей внешнего вида птиц. Знание питания птиц. Объединение домашних птиц в группу "домашние птицы". Знание значения домашних птиц в жизни человека.

Узнавание (различение) детенышей домашних птиц (цыпляток, утят, гусят, индюшат). Узнавание (различение) зимующих птиц (голубь, ворона, воробей, дятел, синица, снегирь, сова). Узнавание (различение) перелетных птиц (аист, ласточка, дикая утка, дикий гусь, грач, журавль). Знание питания птиц. Объединение перелетных птиц в группу "перелетные птицы". Объединение зимующих птиц в группу "зимующие птицы". Знание значения птиц в жизни человека, в природе.

Узнавание (различение) водоплавающих птиц (лебедь, утка, гусь, пеликан). Знание значения птиц в жизни человека, в природе. Знание строения рыбы (голова, туловище, хвост, плавники, жабры).

Установление связи строения тела рыбы с ее образом жизни. Знание питания рыб. Узнавание (различение) речных рыб (сом, окунь, щука). Знание значения речных рыб в жизни человека, в природе. Знание строения насекомого. Установление связи строения тела насекомого с его образом жизни. Знание питания насекомых.

Узнавание (различение) речных насекомых (жук, бабочка, стрекоза, муравей, кузнечик, муха, комар, пчела, таракан). Знание способов передвижения насекомых. Знание значения насекомых в жизни человека, в природе. Узнавание (различение) морских обитателей (кит, дельфин, морская звезда, медуза, морской конек, осьминог, креветка). Знание строения морских обитателей. Установление связи строения тела морского обитателя с его образом жизни. Знание питания морских обитателей. Знание значения морских обитателей в жизни человека, в природе. Узнавание (различение) животных, живущих в квартире (кошка, собака, декоративные птицы, аквариумные рыбки, черепахи, хомяки). Знание особенностей ухода (питание, содержание).

#### 58.2.2.4. Объекты природы.

Узнавание Солнца. Знание значения солнца в жизни человека и в природе. Узнавание Луны. Знание значения луны в жизни человека и в природе. Узнавание (различение) небесных тел (планета, звезда). Знание знаменитых космонавтов. Узнавание изображения Земли из космоса. Узнавание глобуса - модели Земли. Знание свойств воздуха. Знание значения воздуха в природе и жизни человека. Различение земли, неба. Определение месторасположения земли и неба. Определение месторасположения объектов на земле и небе.

Узнавание (различение) форм земной поверхности. Знание значения горы (оврага, равнины) в природе и жизни человека. Изображение земной поверхности на карте. Узнавание (различение) суши (водоема). Узнавание леса. Знание значения леса в природе и жизни человека. Различение растений (животных) леса. Соблюдение правил поведения в лесу. Узнавание луга. Узнавание луговых цветов. Знание значения луга в природе и жизни

человека. Узнавание некоторых полезных ископаемых (например, уголь, гранит, известняк, песок, глина), знание способов их добычи и значения в жизни человека. Узнавание воды. Знание свойств воды. Знание значения воды в природе и жизни человека. Узнавание реки. Знание значения реки (ручья) в природе и жизни человека. Соблюдение правил поведения на реке. Узнавание водоема. Знание значения водоемов в природе и жизни человека. Соблюдение правил поведения на озере (пруду). Узнавание огня. Знание свойств огня (полезные свойства, отрицательное). Знание значения огня в жизни человека. Соблюдение правил обращения с огнем.

#### 58.2.2.5. Временные представления.

Узнавание (различение) частей суток (утро, день, вечер, ночь). Представление о сутках как о последовательности (утро, день, вечер, ночь). Соотнесение частей суток с видами деятельности. Определение частей суток по расположению солнца. Узнавание (различение) дней недели. Представление о неделе как о последовательности 7 дней. Различение выходных и рабочих дней. Соотнесение дней недели с определенными видами деятельности. Узнавание (различение) месяцев. Представление о годе как о последовательности 12 месяцев. Соотнесение месяцев со временами года. Узнавание (различение) календарей (настенный, настольный). Ориентация в календаре (определение года, текущего месяца, дней недели, предстоящей даты). Узнавание (различение) времен года (весна, лето, осень, зима) по характерным признакам. Представление о годе как о последовательности сезонов. Знание изменений, происходящих в жизни человека в разное время года. Знание изменений, происходящих в жизни животных в разное время года. Знание изменений, происходящих в жизни растений в разное время года. Узнавание (различение) явлений природы (дождь, снегопад, листопад, гроза, радуга, туман, гром, ветер). Соотнесение явлений природы с временем года. Рассказ о погоде текущего дня.

### **58.3. Планируемые результаты освоения учебного предмета "Окружающий природный мир":**

1) Представления о явлениях и объектах неживой природы, смене времен года и соответствующих сезонных изменениях в природе, умение адаптироваться к конкретным природным и климатическим условиям:

интерес к объектам и явлениям неживой природы;

представления об объектах неживой природы (вода, воздух, земля, огонь, лес, луг, река, водоемы, формы земной поверхности, полезные ископаемые);

представления о временах года, характерных признаках времен года, погодных изменениях, их влиянии на жизнь человека;

умение учитывать изменения в окружающей среде для выполнения правил жизнедеятельности, охраны здоровья;

2) Представления о животном и растительном мире, их значении в жизни человека:

интерес к объектам живой природы;

представления о животном и растительном мире (растения, животные, их виды, понятия "полезные" - "вредные", "дикие" - "домашние");

опыт заботливого и бережного отношения к растениям и животным, ухода за ними;

умение соблюдать правила безопасного поведения в природе (в лесу, у реки).

### 3) Элементарные представления о течении времени:

умение различать части суток, дни недели, месяцы, их соотнесение со временем года;

представления о течении времени: смена событий дня, смена частей суток, дней недели, месяцев в году.

**59. Рабочая программа по учебному предмету "Человек" предметной области "Окружающий мир" включает пояснительную записку, содержание обучения, планируемые результаты освоения программы по предмету.**

#### **59.1. Пояснительная записка.**

Приобщение обучающегося к социальному миру начинается с развития представлений о себе. Становление личности обучающегося происходит при условии его активности, познания им окружающего мира, смысла человеческих отношений, осознания себя в системе социального мира. Социальную природу "я" ребенок начинает понимать в процессе взаимодействия с другими людьми, и в первую очередь со своими родными и близкими.

Содержание обучения в рамках предмета "Человек" включает формирование представлений о себе как "Я" и своем ближайшем окружении и повышение уровня самостоятельности в процессе самообслуживания.

Программа представлена следующими разделами: "Представления о себе", "Семья", "Гигиена тела", "Туалет", "Одевание и раздевание", "Прием пищи".

Раздел "Представления о себе" включает следующее содержание: представления о своем теле, его строении, о своих двигательных возможностях, правилах здорового образа жизни (режим дня, питание, сон, прогулка, гигиена, занятия физической культурой и профилактика болезней), поведении, сохраняющем и укрепляющем здоровье, полезных и вредных привычках, возрастных изменениях. Раздел "Гигиена тела" включает задачи по формированию умений умываться, мыться под душем, чистить зубы, мыть голову, стричь ногти, причесываться. Раздел "Обращение с одеждой и обувью" включает задачи по формированию умений ориентироваться в одежде, соблюдать последовательность действий при одевании и снятии предметов одежды. Раздел "Прием пищи" предполагает обучение использованию во время еды столовых приборов, питью из кружки, накладыванию пищи в тарелку, пользованию салфеткой. Задачи по формированию навыков обслуживания себя в туалете включены в раздел "Туалет". В рамках раздела "Семья" предполагается формирование представлений о своем ближайшем окружении: членах семьи, взаимоотношениях между ними, семейных традициях. Ребенок учится соблюдать правила и нормы культуры поведения и общения в семье. Важно, чтобы образцом культуры общения для обучающегося являлось доброжелательное и заботливое отношение к окружающим, спокойный приветливый тон. Ребенок учится понимать окружающих людей, проявлять к ним внимание, общаться и взаимодействовать с ними.

Содержание разделов представлено с учетом возрастных особенностей. Например, работа по формированию таких гигиенических навыков, как мытье рук, питье из кружки проводится с обучающимися младшего возраста, а обучение бритью, уходу за кожей лица, мытью в душе проводится с обучающимися более старшего возраста.

Большинство разделов включает задачи, требующие обучения отдельным операциям, например, при мытье рук ребенок учится удерживать руки под струей воды,



намыливать руки. После того как ребенок их освоит, он учится соблюдать последовательность этих операций. Процесс обучения предусматривает поэтапность в плане усложнения самих навыков. Например, формирование гигиенических навыков начинают с формирования умения мыть руки, лицо, чистить зубы. На последнем этапе обучения ребенок учится принимать душ, мыть голову.

При формировании навыков самообслуживания важно объединять усилия специалистов и родителей (законных представителей). Работа, проводимая в образовательной организации, должна продолжаться дома. В домашних условиях возникает больше естественных ситуаций для совершенствования навыков самообслуживания.

В учебном плане предмет представлен на протяжении 9 лет обучения. С обучающимися старшего возраста формирование навыков самообслуживания (например, бритье, мытье тела) осуществляется в рамках коррекционноразвивающих занятий.

59.2. Содержание учебного предмета "Человек" представлено следующими разделами: "Представления о себе", "Семья", "Гигиена тела", "Туалет", "Одевание и раздевание", "Прием пищи".

#### 59.2.1. Раздел "Представления о себе".

Идентификация себя как мальчика (девочки), юноши (девушки). Узнавание (различение) частей тела (голова (волосы, уши, шея, лицо), туловище (спина, живот), руки (локоть, ладонь, пальцы), ноги (колени, ступня, пальцы, пятка)). Знание назначения частей тела. Узнавание (различение) частей лица человека (глаза, брови, нос, лоб, рот (губы, язык, зубы)). Знание назначения частей лица. Знание строения человека (скелет, мышцы, кожа). Узнавание (различение) внутренних органов человека (на схеме тела) (сердце, легкие, печень, почки, желудок). Знание назначения внутренних органов. Знание вредных привычек. Сообщение о состоянии своего здоровья. Называние своего имени и фамилии. Называние своего возраста (даты рождения). Знание видов деятельности для организации своего свободного времени. Сообщение сведений о себе. Рассказ о себе. Знание возрастных изменений человека.

#### 59.2.2. Раздел "Гигиена тела".

Различение вентилей с горячей и холодной водой. Регулирование напора струи воды. Смешивание воды до комфортной температуры. Вытирание рук полотенцем. Сушка рук с помощью автоматической сушилки. Соблюдение последовательности действий при мытье и вытирании рук: открывание крана, регулирование напора струи и температуры воды, намачивание рук, намыливание рук, смывание мыла с рук, закрывание крана, вытирание рук. Нанесение крема на руки.

Подстригание ногтей ножницами. Подпиливание ногтей пилочкой. Нанесение покрытия на ногтевую поверхность. Удаление декоративного покрытия с ногтей. Вытирание лица. Соблюдение последовательности действий при мытье и вытирании лица: открывание крана, регулирование напора струи и температуры воды, набирание воды в руки, выливание воды на лицо, протирание лица, закрывание крана, вытирание лица.

Чистка зубов. Полоскание полости рта. Соблюдение последовательности действий при чистке зубов и полоскании полости рта: открывание тюбика с зубной пастой, намачивание щетки, выдавливание зубной пасты на зубную щетку, чистка зубов, полоскание рта, мытье щетки, закрывание тюбика с зубной пастой.

Очищение носового хода. Нанесение косметического средства на лицо. Соблюдение

последовательности действий при бритье электробритвой, безопасным станком.

Расчесывание волос. Соблюдение последовательности действий при мытье и вытирании волос: намачивание волос, намыливание волос, смывание шампуня с волос, вытирание волос. Соблюдение последовательности действий при сушке волос феном: включение фена (розетка, переключатель), направление струи воздуха на разные участки головы, выключение фена, расчесывание волос.

Мытье ушей. Чистка ушей. Вытирание ног. Соблюдение последовательности действий при мытье и вытирании ног: намачивание ног, намыливание ног, смывание мыла, вытирание ног.

Соблюдение последовательности действий при мытье и вытирании тела: ополаскивание тела водой, намыливание частей тела, смывание мыла, вытирание тела. Гигиена интимной зоны. Пользование гигиеническими прокладками. Пользование косметическими средствами (дезодорантом, туалетной водой, гигиенической помадой, духами).

### 59.2.3. Обращение с одеждой и обувью.

Узнавание (различение) предметов одежды: пальто (куртка, шуба, плащ), шапка, шарф, варежки (перчатки), свитер (джерпер, кофта), рубашка (блузка, футболка), майка, трусы, юбка (платье), брюки (джинсы, шорты), носки (колготки). Знание назначения предметов одежды. Узнавание (различение) деталей предметов одежды: пуговицы (молнии, заклепки), рукав (воротник, манжеты). Знание назначения деталей предметов одежды. Узнавание (различение) предметов обуви: сапоги (валенки), ботинки, кроссовки, туфли, сандалии, тапки. Знание назначения видов обуви (спортивная, домашняя, выходная, рабочая). Различение сезонной обуви (зимняя, летняя, демисезонная). Узнавание (различение) головных уборов (шапка, шляпа, кепка, панама, платок). Знание назначения головных уборов. Различение сезонных головных уборов. Различение по сезонам предметов одежды (предметов обуви, головных уборов). Выбор одежды для прогулки в зависимости от погодных условий. Различение видов одежды (повседневная, праздничная, рабочая, домашняя, спортивная). Выбор одежды в зависимости от предстоящего мероприятия. Различение сезонной одежды (зимняя, летняя, демисезонная).

Расстегивание (развязывание) липучки (молнии, пуговицы, ремня, кнопки, шнурка). Снятие предмета одежды (например, кофты: захват кофты за край правого рукава, стягивание правого рукава кофты, захват кофты за край левого рукава, стягивание левого рукава кофты). Снятие обуви (например, ботинок: захват рукой задней части правого ботинка, стягивание правого ботинка, захват рукой задней части левого ботинка, стягивание левого ботинка). Соблюдение последовательности действий при раздевании (например, верхней одежды: снятие варежек, снятие шапки, расстегивание куртки, снятие куртки, расстегивание сапог, снятие сапог). Застегивание (завязывание) липучки (молнии, пуговицы, кнопки, ремня, шнурка). Надевание предмета одежды (например, брюк: захват брюк за пояс, вставление ноги в одну брючину, вставление ноги в другую брючину, натягивание брюк). Обувание обуви (например, сапог: захват двумя руками голенища правого сапога, вставление ноги в сапог, захват двумя руками голенища левого сапога, вставление ноги в сапог). Соблюдение последовательности действий при одевании комплекта одежды (например, надевание колготок, надевание футболки, надевание юбки, надевание кофты). Контроль своего внешнего вида. Различение лицевой (изнаночной), передней (задней) стороны одежды, верха (низа) одежды. Различение правого (левого) ботинка (сапога, тапка). Выворачивание одежды.

### 59.2.4. Раздел "Туалет".

Сообщение о желании сходить в туалет. Сидение на унитазе и оправление малой или большой нужды. Пользование туалетной бумагой. Соблюдение последовательности действий в туалете (поднимание крышки (опускание сидения), спускание одежды (брюк, колготок, трусов), сидение на унитазе (горшке), оправление нужды в унитаз, пользование туалетной бумагой, одевание одежды (трусов, колготок, брюк), нажимание кнопки слива воды, мытье рук.

#### 59.2.5. Раздел "Прием пищи".

Сообщение о желании пить. Питье через соломинку. Питье из кружки (стакана): захват кружки (стакана), поднесение кружки (стакана) ко рту, наклон кружки (стакана), втягивание (вливание) жидкости в рот, опускание кружки (стакана) на стол. Наливание жидкости в кружку. Сообщение о желании есть. Еда руками. Еда ложкой: захват ложки, зачерпывание ложкой пищи из тарелки, поднесение ложки с пищей ко рту, снятие с ложки пищи губами, опускание ложки в тарелку. Еда вилкой: захват вилки, накалывание кусочка пищи, поднесение вилки ко рту, снятие губами с вилки кусочка пищи, опускание вилки в тарелку. Использование ножа и вилки во время приема пищи: отрезание ножом кусочка пищи от целого куска, наполнение вилки гарниром с помощью ножа. Использование салфетки во время приема пищи. Накладывание пищи в тарелку.

#### 59.2.6. Раздел "Семья".

Узнавание (различение) членов семьи. Узнавание (различение) обучающихся и взрослых. Определение своей социальной роли в семье. Различение социальных ролей членов семьи. Представление о бытовой и досуговой деятельности членов семьи. Представление о профессиональной деятельности членов семьи. Рассказ о своей семье.

### **59.3. Планируемые результаты освоения учебного предмета "Человек".**

1) Представление о себе как "Я", осознание общности и различий "Я" от других.

Соотнесение себя со своим именем, своим изображением на фотографии, отражением в зеркале.

Представление о собственном теле.

Отнесение себя к определенному полу.

Умение определять "мое" и "не мое", осознавать и выражать свои интересы, желания.

Умение сообщать общие сведения о себе: имя, фамилия, возраст, пол, место жительства, интересы.

Представления о возрастных изменениях человека, адекватное отношение к своим возрастным изменениям.

2) Умение решать каждодневные жизненные задачи, связанные с удовлетворением первоочередных потребностей.

Умение обслуживать себя: принимать пищу и пить, ходить в туалет, выполнять гигиенические процедуры, одеваться и раздеваться.

Умение сообщать о своих потребностях и желаниях.

3) Умение поддерживать образ жизни, соответствующий возрасту, потребностям и

ограничениям здоровья, поддерживать режим дня с необходимыми оздоровительными процедурами.

Умение определять свое самочувствие (как хорошее или плохое), показывать или сообщать о болезненных ощущениях взрослому.

Умение соблюдать гигиенические правила в соответствии с режимом дня (чистка зубов утром и вечером, мытье рук перед едой и после посещения туалета).

Умение следить за своим внешним видом.

4) Представления о своей семье, взаимоотношениях в семье.

Представления о членах семьи, родственных отношениях в семье и своей социальной роли, обязанностях членов семьи, бытовой и досуговой деятельности семьи.

**60. Рабочая программа по учебному предмету "Домоводство" предметной области "Окружающий мир" включает пояснительную записку, содержание обучения, планируемые результаты освоения программы по предмету.**

#### **60.1. Пояснительная записка.**

Обучение обучающегося с умственной отсталостью, с ТМНР ведению домашнего хозяйства является важным направлением подготовки к самостоятельной жизни. Благодаря занятиям по домоводству реализуется возможность активного участия обучающегося в работе по дому, воспитывается потребность устраивать свой быт в соответствии с общепринятыми нормами и правилами. Овладение простейшими хозяйственно - бытовыми навыками не только снижает зависимость ребенка от окружающих, но и укрепляет его уверенность в своих силах.

Цель обучения - повышение самостоятельности обучающихся в выполнении хозяйственно-бытовой деятельности. Основные задачи: формирование умений обращаться с инвентарем и электроприборами; освоение действий по приготовлению пищи, осуществлению покупок, уборке помещения и территории, уходу за вещами.

Освоенные действия ребенок может в последующем применять как в быту, так и в трудовой деятельности. Так, например, занятия по уборке помещений и территории актуальны для формирования бытовой деятельности обучающихся и перспективны для получения в будущем работы в качестве дворника или уборщицы.

Программа по домоводству включает следующие разделы: "Покупки", "Уход за вещами", "Обращение с кухонным инвентарем", "Приготовление пищи", "Уборка помещений и территории".

В учебном плане предмет представлен с 5 по 13 год обучения.

Материально-техническое оснащение учебного предмета "Домоводство" предусматривает:

дидактический материал: изображения (картинки, фото, пиктограммы) предметов посуды, кухонной мебели, продуктов питания, уборочного инвентаря, бытовой техники; альбомы с демонстрационным материалом, составленным в соответствии с изучаемыми темами учебной программы; изображения алгоритмов рецептуры и приготовления блюд, стирки белья, глажения белья.

оборудование: кухонная мебель, кухонная посуда (кастрюли, сковороды, чайники,

тарелки, ложки, ножи, вилки, кружки), таймер, предметы для украшения интерьера (ваза, подсвечник, скатерть), стиральная машина, тапки, настенные и индивидуальные зеркала, гладильная доска, бытовая техника (чайник электрический, блендер, комбайн, утюг, фен, пылесос, электрическая плита, электрическая духовка, миксер, микроволновая печь, электровафельница), ковровиновая, грифельная и магнитная доски, уборочный инвентарь (тляпки, лопаты, грабли), тачки, лейки.

60.2. Содержание учебного предмета "Домоводство" представлено следующими разделами: "Покупки", "Уход за вещами", "Обращение с кухонным инвентарем", "Приготовление пищи", "Уборка помещений и территории".

#### 60.2.1. Раздел "Покупки".

Планирование покупок. Выбор места совершения покупок. Ориентация в расположении отделов магазина, кассы. Нахождение нужного товара в магазине. Соблюдение последовательности действий при взвешивании товара: складывание продукта в пакет, выкладывание товара на весы, нажатие на кнопку, приклеивание ценника к пакету с продуктом. Складывание покупок в сумку. Соблюдение последовательности действий при расчете на кассе: выкладывание товара на ленту, ожидание во время пробивания кассиром товара, оплата товара, предъявление карты скидок кассиру, получение чека и сдачи, складывание покупок в сумку. Раскладывание продуктов в места хранения.

#### 60.2.2. Раздел "Обращение с кухонным инвентарем".

Обращение с посудой. Различение предметов посуды для сервировки стола (тарелка, стакан, кружка, ложка, вилка, нож), для приготовления пищи (кастрюля, сковорода, чайник, половник, нож). Узнавание (различение) кухонных принадлежностей (терка, венчик, овощечистка, разделочная доска, шумовка, дуршлаг, половник, лопаточка, пресс для чеснока, открывалка). Различение чистой и грязной посуды. Очищение остатков пищи с посуды. Замачивание посуды. Протирание посуды губкой. Чистка посуды. Ополаскивание посуды. Сушка посуды. Соблюдение последовательности действий при мытье и сушке посуды: очищение посуды от остатков пищи, замачивание посуды, намыливание посуды моющим средством, чистка посуды, ополаскивание, сушка. Обращение с бытовыми приборами. Различение бытовых приборов по назначению (блендер, миксер, тостер, электрический чайник, комбайн, холодильник). Знание правил техники безопасности при пользовании электробытовым прибором. Соблюдение последовательности действий при пользовании электробытовым прибором. Мытье бытовых приборов. Хранение посуды и бытовых приборов.

Накрывание на стол. Выбор посуды и столовых приборов. Раскладывание столовых приборов и посуды при сервировке стола. Соблюдение последовательности действий при сервировке стола: накрывание стола скатертью, расставление посуды, раскладывание столовых приборов, раскладывание салфеток, расставление солонки и ваз, расставление блюд.

#### 60.2.3. Раздел "Приготовление пищи".

Подготовка к приготовлению блюда. Знание (соблюдение) правил гигиены при приготовлении пищи. Выбор продуктов, необходимых для приготовления блюда. Выбор инвентаря, необходимого для приготовления блюда. Обработка продуктов. Мытье продуктов. Чистка овощей. Резание ножом. Нарезание продуктов кубиками (кольцами, полукольцами). Натирание продуктов на терке. Раскатывание теста. Перемешивание продуктов ложкой (венчиком, миксером, блендером). Соблюдение последовательности

действий при варке продукта: включение электрической плиты, набирание воды, закладывание продукта в воду, постановка кастрюли на конфорку, установка таймера на определенное время, выключение электрической плиты, вынимание продукта. Соблюдение последовательности действий при жарке продукта: включение электрической плиты, наливание масла, выкладывание продукта на сковороду, постановка сковороды на конфорку, установка таймера на определенное время, перемешивание или переворачивание продукта, выключение электрической плиты, снятие продукта. Соблюдение последовательности действий при выпекании полуфабриката: включение электрической духовки, смазывание противня, выкладывание полуфабриката на противень, постановка противня в духовку, установка таймера на определенное время, вынимание противня из духовки, снятие выпечки, выключение электрической духовки. Поддержание чистоты рабочего места в процессе приготовления пищи. Соблюдение последовательности действий при варке яйца: выбор продуктов (яйца), выбор кухонного инвентаря (кастрюля, шумовка, тарелка), мытье яиц, закладывание яиц в кастрюлю, наливание воды в кастрюлю, включение плиты, постановка кастрюли на конфорку, установка времени варки на таймере, выключение плиты, вынимание яиц. Соблюдение последовательности действий при приготовлении бутерброда: выбор продуктов (хлеб, колбаса, помидор, масло), выбор кухонного инвентаря (тарелка, доска, нож), нарезание хлеба, нарезание колбасы, нарезание помидора, намазывание хлеба маслом, сборка бутерброда (хлеб с маслом, колбаса, помидор). Соблюдение последовательности действий при приготовлении салата: выбор продуктов (вареный картофель, морковь, кукуруза, соленый огурец, лук, масло растительное, соль, зелень), выбор кухонного инвентаря (салатница, ложка, нож, доска, открывалка, тарелки), очистка вареных овощей, открывание банок (кукуруза, огурцы), нарезка овощей кубиками, нарезка зелени, добавление соли, растительного масла, перемешивание продуктов. Соблюдение последовательности действий при приготовлении котлет: выбор продуктов (полуфабрикат, масло растительное), выбор кухонного инвентаря (сковорода, лопатка, тарелки), наливание масла в сковороду, выкладывание котлет на сковороду, включение плиты, постановка сковороды на конфорку, переворачивание котлет, выключение электрической плиты, снятие котлет.

#### 60.2.4. Раздел "Уход за вещами".

Ручная стирка. Наполнение емкости водой. Выбор моющего средства. Отмеривание необходимого количества моющего средства. Замачивание белья. Застирывание белья. Полоскание белья. Выжимание белья. Вывешивание белья на просушку. Соблюдение последовательности действий при ручной стирке: наполнение емкости водой, выбор моющего средства, определение количества моющего средства, замачивание белья, застирывание белья, полоскание белья, выжимание белья, вывешивание белья на просушку.

Машинная стирка. Различение составных частей стиральной машины (отделение для загрузки белья, контейнер для засыпания порошка, панель с кнопками запуска машины и регуляторами температуры и продолжительности стирки). Сортировка белья перед стиркой (например): белое и цветное белье, хлопчатобумажная и шерстяная ткань, постельное и кухонное белье. Закладывание и вынимание белья из машины. Установка программы и температурного режима. Мытье и сушка машины. Соблюдение последовательности действий при машинной стирке: сортировка белья перед стиркой, закладывание белья, закрывание дверцы машины, насыпание порошка, установка программы и температурного режима, запуск машины, отключение машины, вынимание белья.

Глажение утюгом. Различение составных частей утюга (подошва утюга, шнур,

регулятор температуры, клавиша пульверизатора). Соблюдение последовательности действий при глажении белья: установка гладильной доски, выставление температурного режима, подключение утюга к сети, раскладывание белья на гладильной доске, смачивание белья водой, движения руки с утюгом, складывание белья. Складывание белья и одежды. Вывешивание одежды на "плечики". Чистка одежды. Уход за обувью. Соблюдение последовательности действий при мытье обуви: намачивание и отжимание тряпки, протирание обуви влажной тряпкой, протирание обуви сухой тряпкой. Просушивание обуви. Соблюдение последовательности действий при чистке обуви: открывание тюбика с кремом, нанесение крема на ботинок, распределение крема по всей поверхности ботинка, натирание поверхности ботинка, закрывание тюбика с кремом.

#### 60.2.5. Раздел "Уборка помещения и территории".

Уборка мебели. Уборка с поверхности стола остатков еды и мусора. Вытирание поверхности мебели. Соблюдение последовательности действий при мытье поверхностей мебели: наполнение таза водой, приготовление тряпок, добавление моющего средства в воду, уборка предметов с поверхности, вытирание поверхности, вытирание предметов интерьера раскладывание предметов интерьера по местам, выливание использованной воды.

Уборка пола. Сметание мусора на полу в определенное место. Заметание мусора на совок. Соблюдение последовательности действий при подметании пола: сметание мусора в определенное место, заметание мусора на совок, высыпание мусора в урну. Различение основных частей пылесоса. Подготовка пылесоса к работе. Чистка поверхности пылесосом. Соблюдение последовательности действий при уборке пылесосом: подготовка пылесоса к работе, установка регулятора мощности, включение (вставление вилки в розетку; нажатие кнопки), чистка поверхности, выключение (поворот рычага; нажатие кнопки; вынимание вилки из розетки), отсоединение съемных деталей пылесоса. Соблюдение последовательности действий при мытье пола: наполнение емкости для мытья пола водой, добавление моющего средства в воду, намачивание и отжимание тряпки, мытье пола, выливание использованной воды, просушивание мокрых тряпок.

Мытье стекла (зеркала). Соблюдение последовательности действий при мытье окна: наполнение емкости для мытья водой, добавление моющего средства в воду, мытье рамы, вытирание рамы, мытье стекла, вытирание стекла, выливание использованной воды.

Уборка бытового мусора. Подметание территории. Сгребание травы и листьев. Уборка снега: сгребание, перебрасывание снега. Уход за уборочным инвентарем.

### **60.3. Предметные результаты освоения учебного предмета "Домоводство".**

Овладение умением выполнять доступные бытовые поручения (обязанности), связанные с выполнением повседневных дел дома:

умение выполнять доступные бытовые виды работ: приготовление пищи, уборка, стирка, глажение, чистка одежды, обуви, сервировка стола;

умение соблюдать технологические процессы в хозяйственно-бытовой деятельности: стирка, уборка, работа на кухне;

умение соблюдать гигиенические и санитарные правила хранения домашних вещей, продуктов, химических средств бытового назначения;

умение использовать в домашнем хозяйстве бытовую технику, химические средства, инструменты, соблюдая правила безопасности.

**61. Рабочая программа по учебному предмету "Окружающий социальный мир" предметной области "Окружающий мир" включает пояснительную записку, содержание обучения, планируемые результаты освоения программы по предмету.**

### **61.1. Пояснительная записка.**

Цель обучения - формирование представлений о человеке, его социальном окружении, ориентации в социальной среде и общепринятых правилах поведения.

Основными задачами программы "Окружающий социальный мир" являются: знакомство с явлениями социальной жизни (человек и его деятельность, общепринятые нормы поведения), формирование представлений о предметном мире, созданном человеком (многообразие, функциональное назначение окружающих предметов, действия с ними). Программа представлена следующими разделами: "Квартира, дом, двор", "Продукты питания", "Предметы быта", "Школа", "Предметы и материалы, изготовленные человеком", "Город", "Транспорт", "Страна", "Традиции и обычаи".

В процессе обучения у обучающегося формируются представления о родном городе, в котором он проживает, о России, ее культуре, истории, современной жизни. Знакомясь с рукотворными объектами и социальными явлениями окружающей действительности, ребенок учится выделять их характерные признаки, объединять в группы по этим признакам, устанавливать связи между ними. Получая представления о социальной жизни, в которую он включен, ребенок учится соотносить свое поведение и поступки других людей с нравственными ценностями (эталоны) и общепринятыми нормами поведения. Ребенок учится ориентироваться в различных ситуациях: избегать риски и угрозы его жизни и здоровью, в частности, учится быть внимательным и осторожным на улице, дома, в образовательной организации.

Жизнь в обществе предполагает следование определенным правилам. Для формирования умения соблюдать нормы поведения в обществе необходима совместная целенаправленная последовательная работа специалистов и родителей (законных представителей). Важно сформировать у обучающегося типовые модели поведения в различных ситуациях: поездки в общественном транспорте, покупки в магазине, поведение в опасной ситуации. Содержание материала по программе "Окружающий социальный мир" является основой формирования представлений, умений и навыков по предметам "Изобразительная деятельность", "Домоводство", "Труд". Так знания, полученные ребенком в ходе работы по разделу "Посуда", расширяются и дополняются на занятиях по домоводству, где ребенок учится готовить, сервировать стол.

Специфика работы по программе "Окружающий социальный мир" заключается в том, что занятия проводятся не только в классе, но и в местах общего пользования (парк, магазин, кафе, вокзал) Ребенок выходит в город (поселок), знакомится с различными организациями, предоставляющими услуги населению, наблюдает за деятельностью окружающих людей, учится вести себя согласно общепринятым нормам поведения.

В учебном плане предмет представлен с 1 по 13 год обучения. В рамках коррекционно-развивающих занятий возможно использование программного материала данного предмета с обучающимися, которые нуждаются в дополнительной индивидуальной работе.

Для реализации программы материально-техническое обеспечение предмета включает: натуральные объекты, муляжи, макеты, предметные и сюжетные картинки, пиктограммы с изображением объектов (в образовательной организации, во дворе, в



городе), действий, правил поведения. Кроме того, используются аудио и видеоматериалы, презентации, мультипликационные фильмы, иллюстрирующие социальную жизнь людей, правила поведения в общественных местах; рабочие тетради с различными объектами окружающего социального мира для раскрашивания, вырезания, наклеивания и другой материал; обучающие компьютерные программы, способствующие формированию у обучающихся доступных социальных представлений. По возможности, используются технические и транспортные средства. Необходимым оборудованием для иллюстрации социальных явлений являются: компьютер, видеопроектор и другое мультимедийное оборудование. Оборудованное (по возможности с подъемником) транспортное средство позволит обучающимся (в частности, не передвигающимся самостоятельно обучающимся) выезжать в город для участия в занятиях в местах общего доступа горожан и в организациях, предоставляющих услуги населению.

61.2. Содержание учебного предмета "Окружающий социальный мир" представлено следующими разделами: "Квартира, дом, двор", "Продукты питания", "Предметы быта", "Школа", "Предметы и материалы, изготовленные человеком", "Город", "Транспорт", "Страна", "Традиции и обычаи".

#### 61.2.1. Раздел "Квартира, дом, двор".

Узнавание (различение) частей дома (стена, крыша, окно, дверь, потолок, пол). Узнавание (различение) типов домов (одноэтажный (многоэтажный), каменный (деревянный), городской (сельский, дачный) дом. Узнавание (различение) мест общего пользования в доме (чердак, подвал, подъезд, лестничная площадка, лифт).

Соблюдение правил при пользовании лифтом: ждать закрытия и открытия дверей, нажимать кнопку с номером нужного этажа, стоять во время движения лифта. Соблюдение правил безопасности, поведения в местах общего пользования в доме: не заходить в лифт с незнакомым человеком, не залезать на чердак, не трогать провода. Соблюдение правил пользования мусоропроводом (домофоном, почтовым ящиком, кодовым замком). Узнавание (различение) помещений квартиры (комната (спальная, детская, гостиная), прихожая, кухня, ванная комната, санузел, балкон). Знание функционального назначения помещений квартиры. Сообщение своего домашнего адреса (город, улица, номер дома, номер квартиры). Узнавание своего домашнего адреса (на слух, написанного). Написание своего домашнего адреса. Узнавание (различение) частей территории двора (место для отдыха, игровая площадка, спортивная площадка, место для парковки автомобилей, место для сушки белья, место для выбивания ковров, место для контейнеров с мусором, газон). Знание (соблюдение) правил безопасности и поведения во дворе. Знакомство с коммунальными удобствами в квартире: отопление (батарея, вентиль, вода), канализация (вода, унитаз, сливной бачок, трубы), водоснабжение (вода, кран, трубы (водопровод), вентиль, раковина), электроснабжение (розетка, свет, электричество). Знание (соблюдение) правил безопасности и поведения во время аварийной ситуации в доме. Узнавание (различение) вредных насекомых (муравьи, тараканы), грызунов (крысы, мыши), живущих в доме. Представление о вреде, который приносят вредные насекомые. Знание (соблюдение) правил поведения в чрезвычайной ситуации. Узнавание (различение) предметов посуды: тарелка, стакан, кружка, ложка, вилка, нож, кастрюля, сковорода, чайник, половник. Узнавание (различение) часов (механические (наручные, настенные), электронные (наручные, настенные)). Знание строения часов (циферблат, стрелки (часовая, минутная)). Узнавание (различение) аудио, видеотехники и средствах связи (телефон, компьютер, планшет, магнитофон, плеер, видеоплеер). Знание назначения технического устройства (сотовый телефон, планшет, видеоплеер). Соблюдение последовательности действий при пользовании телефоном (плеером, планшетом): включение, использование (связь, игра), выключение.

### 61.2.2. Раздел "Продукты питания".

Узнавание (различение) напитков (вода, чай, сок, какао, лимонад, компот, квас, кофе) по внешнему виду, на вкус. Узнавание упаковок с напитком. Узнавание (различение) молочных продуктов (молоко, йогурт, творог, сметана, кефир, масло, морожено) по внешнему виду, на вкус. Узнавание упаковок с молочным продуктом. Знание правил хранения молочных продуктов. Узнавание (различение) мясных продуктов: готовых к употреблению (колбаса, ветчина), требующих обработки (приготовления) (мясо (свинина, говядина, баранина, птица), сосиска, сарделька, котлета, фарш). Знакомство со способами обработки (приготовления) мясных продуктов. Знание правил хранения мясных продуктов. Узнавание (различение) рыбных продуктов: готовых к употреблению (крабовые палочки, консервы, рыба (копченая, соленая, вяленая), требующих обработки (приготовления) мясо (филе рыбы, краб, креветка), рыбная котлета, рыбный фарш. Знакомство со способами обработки (приготовления) рыбных продуктов. Знание правил хранения рыбных продуктов. Узнавание (различение) муки и мучных изделий: готовых к употреблению (хлеб, батон, пирожок, булочка, сушки, баранки, сухари), требующих обработки (приготовления) (макаронные изделия (макароны, вермишель, рожки). Знакомство со способами обработки (приготовления) мучных изделий. Знание правил хранения мучных изделий. Узнавание (различение) круп и бобовых: готовых к употреблению (консервированная фасоль, кукуруза, горошек, свежий горох), требующих обработки (приготовления) (греча, рис, пшено, крупы, бобовые). Знакомство со способами обработки (приготовления) круп и бобовых. Знание правил хранения круп и бобовых. Узнавание (различение) кондитерских изделий (торт, печенье, пирожное, конфета, шоколад). Знание правил хранения кондитерских изделий.

### 61.2.3. Раздел "Предметы быта".

Узнавание (различение) электробытовых приборов (телевизор, утюг, лампа, вентилятор, обогреватель, микроволновая печь, тостер, блендер, электрический чайник, фен, кондиционер). Знание назначения электроприборов. Знание правил техники безопасности при пользовании электробытовым прибором. Узнавание (различение) предметов мебели (стол, стул, диван, шкаф, полка, кресло, кровать, табурет, комод). Знание назначения предметов мебели. Различение видов мебели (кухонная, спальная, кабинетная). Узнавание (различение) предметов посуды (тарелка, стакан, кружка, ложка, вилка, нож, кастрюля, сковорода, чайник, половник, нож). Знание назначения предметов посуды. Узнавание (различение) кухонного инвентаря (терка, овощечистка, разделочная доска, дуршлаг, половник, открывалка). Знание назначения кухонного инвентаря.

Узнавание (различении) предметов интерьера (светильник, зеркало, штора, скатерть, ваза, статуэтки, свечи). Знание назначения предметов интерьера.

Узнавание (различение) светильников (люстра, бра, настольная лампа).

Узнавание (различение) часов (наручные, настенные, механические, электронные часы). Узнавание (различение) частей часов: стрелки, циферблат. Знание назначения часов (частей часов).

### 61.2.4. Раздел "Школа".

Узнавание (различение) помещений образовательной организации. Знание назначения помещений образовательной организации. Нахождение помещений образовательной организации. Знание профессий людей, работающих в образовательной организации. Соотнесение работника образовательной организации с его профессией. Узнавание (различение) участков школьной территории. Знание назначения участков

школьной территории. Знание (соблюдение) правил поведения на территории образовательной организации. Узнавание (различение) зон класса. Знание назначения зон класса. Знание (соблюдение) распорядка школьного дня. Узнавание (различение) школьных принадлежностей: школьная доска, парта, мел, ранец, учебник, тетрадь, дневник, карандаш, точилка, резинка, фломастер, пенал, ручка, линейка, краски, пластилин, альбом для рисования. Знание назначения школьных принадлежностей. Представление о себе как члене коллектива класса. Узнавание (различение) мальчика и девочки по внешнему виду. Знание положительных качеств человека. Знание способов проявления дружеских отношений (чувств). Умение выражать свой интерес к другому человеку.

#### 61.2.5. Раздел "Предметы и материалы, изготовленные человеком".

Узнавание свойств бумаги (рвется, мнется, намокает). Узнавание (различение) видов бумаги по плотности (альбомный лист, папиросная бумага, картон), по фактуре (глянцевая, бархатная). Узнавание предметов, изготовленных из бумаги (салфетка, коробка, газета, книга). Узнавание (различение) инструментов, с помощью которых работают с бумагой (ножницы, шило для бумаги, фигурный дырокол). Знание свойств дерева (прочность, твердость, плавает в воде, дает тепло, когда горит). Узнавание предметов, изготовленных из дерева (стол, полка, деревянные игрушки, двери). Узнавание (различение) инструментов, с помощью которых обрабатывают дерево (молоток, пила, топор). Знание свойств стекла (прозрачность, хрупкость). Узнавание предметов, изготовленных из стекла (ваза, стакан, оконное стекло, очки).

Соблюдение правил безопасности при обращении с предметами, изготовленными из стекла. Знание свойств резины (эластичность, непрозрачность, водонепроницаемость). Узнавание предметов, изготовленных из резины (резиновые перчатки, сапоги, игрушки). Знание свойств металла (прочность, твердость - трудно сломать, тонет в воде). Узнавание предметов, изготовленных из металла (ведро, игла, кастрюля). Знание свойств ткани (мягкая, мнется, намокает, рвется).

Узнавание предметов, изготовленных из ткани (одежда, скатерть, штора, покрывала, постельное белье, обивка мебели). Узнавание (различение) инструментов, с помощью которых работают с тканью (ножницы, игла). Знание свойств пластмассы (легкость, хрупкость). Узнавание предметов, изготовленных из пластмассы (бытовые приборы, предметы посуды, игрушки, фломастеры, контейнеры).

#### 61.2.6. Раздел "Населенный пункт".

Узнавание (различение) элементов городской инфраструктуры, улицы (проспекты, переулки), площади, здания, парки. Узнавание (различение), назначение зданий: кафе, вокзал (аэропорт, железнодорожный, автовокзал, морской), службы помощи (банк, сберкасса, больница, поликлиника, парикмахерская, почта), магазин (супермаркет, одежда, посуда, мебель, цветы, продукты), театр (кукольный, драматический), цирк, жилой дом. Узнавание (различение) профессий (врач, продавец, кассир, повар, строитель, парикмахер, почтальон, работник химчистки, работник банка). Знание особенностей деятельности людей разных профессий. Знание (соблюдение) правил поведения в общественных местах. Узнавание (различение) частей территории улицы (проезжая часть, тротуар). Узнавание (различение) технических средств организации дорожного движения (дорожный знак ("Пешеходный переход"), разметка ("зебра"), светофор). Знание (соблюдение) правил перехода улицы. Знание (соблюдение) правил поведения на улице. Узнавание (различение) достопримечательностей своего города (например, Кремль, Троицкий собор, Приказные палаты, памятник героям).

#### 61.2.7. Раздел "Транспорт".

Узнавание (различение) наземного транспорта (рельсовый, безрельсовый). Знание назначения наземного транспорта. Узнавание (различение) составных частей наземного транспортного средства. Узнавание (различение) воздушного транспорта. Знание назначения воздушного транспорта. Узнавание (различение) составных частей воздушного транспортного средства. Узнавание (различение) водного транспорта. Знание назначения водного транспорта. Узнавание (различение) составных частей водного транспортного средства. Узнавание (различение) космического аппарата. Знание назначения космического аппарата. Узнавание (различение) составных частей космического аппарата. Знание (называние) профессий людей, работающих в космической отрасли. Соотнесение деятельности с профессией. Узнавание (различение) общественного транспорта. Знание (соблюдение) правил поведения в общественном транспорте. Узнавание (различение) специального транспорта (пожарная машина, скорая помощь, полицейская машина). Знание назначения специального транспорта. Знание профессий людей, работающих на специальном транспорте. Соотнесение деятельности с профессией. Знание места посадки и высадки из автобуса. Пользование общественным транспортом (посадка в автобус, покупка билета).

#### 61.2.8. Раздел "Страна".

Знание названия государства, в котором мы живем. Знание (узнавание) государственной символики (герб, флаг, гимн). Узнавание Президента Российской Федерации (на фото, видео). Знание государственных праздников. Знание названия столицы России. Знание (узнавание) основных достопримечательностей столицы (Кремль, Красная площадь, Третьяковская Галерея, Большой театр) на фото, видео.

Знание названий городов России (Санкт-Петербург, Казань, Владивосток, Сочи). Знание достопримечательностей городов России. Знание прав и обязанностей гражданина России. Знание (различение) документов, удостоверяющих личность гражданина России (паспорт, свидетельство о рождении). Знание некоторых значимых исторических событий России. Знание выдающихся людей России.

#### 61.2.9. Раздел "Традиции, обычаи".

Знание традиций и атрибутов праздников. Знание школьных традиций. Знание символики и атрибутов различных религий. Знание нравственных традиций, принятых в различных религиях.

### **61.3. Предметные результаты освоения учебного предмета "Окружающий социальный мир":**

1) Представления о мире, созданном руками человека.

интерес к объектам, созданным человеком;

представления о доме, образовательной организации, о расположенных в них и рядом объектах (мебель, оборудование, одежда, посуда, игровая площадка), о транспорте;

умение соблюдать элементарные правила безопасности поведения в доме, на улице, в транспорте, в общественных местах.

2) Представления об окружающих людях: овладение первоначальными представлениями о социальной жизни, о профессиональных и социальных ролях людей:

представления о деятельности и профессиях людей, окружающих обучающегося

("учитель", "повар", "врач", "водитель");

представления о социальных ролях людей (пассажир, пешеход, покупатель), правилах поведения согласно социальным ролям в различных ситуациях;

опыт конструктивного взаимодействия с взрослыми и сверстниками;

умение соблюдать правила поведения на уроках и во внеурочной деятельности, взаимодействовать со взрослыми и сверстниками, выбирая адекватную дистанцию и формы контакта, соответствующие возрасту и полу обучающегося.

3) Развитие межличностных и групповых отношений:

представления о дружбе, других обучающихся, сверстниках;

умение находить друзей на основе личных симпатий;

умение строить отношения на основе поддержки и взаимопомощи, умение сопереживать, сочувствовать, проявлять внимание;

умение взаимодействовать в группе в процессе учебной, игровой, других видах доступной деятельности;

умение организовывать свободное время с учетом своих и совместных интересов;

4) Накопление положительного опыта сотрудничества и участия в общественной жизни:

представление о праздниках, праздничных мероприятиях, их содержании, участие в них;

использование простейших эстетических ориентиров (эталонов) о внешнем виде, на праздниках, в хозяйственно-бытовой деятельности;

умение соблюдать традиции семейных, школьных, государственных праздников.

5) Представления об обязанностях и правах обучающегося:

представления о праве на жизнь, на образование, на труд, на неприкосновенность личности и достоинства;

представления об обязанностях обучающегося, сына или дочери, внука или внучки, гражданина.

6) Представление о стране проживания Россия:

представление о стране, народе, столице, больших городах, городе (селе), месте проживания;

представление о государственно символических знаках (флаг, герб, гимн);

представление о значимых исторических событиях и выдающихся людях России.

**62. Рабочая программа по учебному предмету "Музыка и движение" предметной области "Искусство" включает пояснительную записку, содержание обучения, планируемые результаты освоения программы по предмету.**

**62.1. Пояснительная записка.**

Участие обучающегося в музыкальных выступлениях способствует его самореализации, формированию чувства собственного достоинства. Таким образом, музыка рассматривается как средство развития эмоциональной и личностной сферы, как средство социализации и самореализации обучающегося. На музыкальных занятиях развивается не только способность эмоционально воспринимать и воспроизводить музыку, но и музыкальный слух, чувство ритма, музыкальная память, индивидуальные способности к пению, танцу, ритмике.

Программно-методический материал включает 4 раздела: "Слушание музыки", "Пение", "Движение под музыку", "Игра на музыкальных инструментах".

В учебном плане предмет представлен с 1 по 9 год обучения. В системе коррекционно-развивающих занятий также возможно использование элементов музыкального воспитания в дополнительной индивидуальной работе с обучающимися.

Материально-техническое оснащение учебного предмета "Музыка" включает: дидактический материал: изображения (картинки, фото, пиктограммы) музыкальных инструментов, оркестров; портреты композиторов; альбомы с демонстрационным материалом, составленным в соответствии с тематическими линиями учебной программы; карточки с обозначением выразительных возможностей различных музыкальных средств для различения высотности, громкости звуков, темпа, характера музыкального произведения; карточки для определения содержания музыкального произведения; платки, флажки, ленты, обручи, а также игрушки-куклы, игрушки-животные. Музыкальные инструменты: фортепиано, синтезатор, гитара, барабаны, бубны, маракасы, румбы, бубенцы, тарелки, ложки, блок-флейты, палочки, ударные установки, кастаньеты, конги, жалеики, трещетки, колокольчики, инструменты Карла Орфа. Оборудование: музыкальный центр, компьютер, проекционное оборудование, стеллажи для наглядных пособий, нот, музыкальных инструментов, ковровиновая и магнитная доски, ширма, затемнение на окна. Аудиозаписи, видеофильмы, презентации (записи со звучанием музыкальных инструментов и музыкантов, играющих на различных инструментах, оркестровых коллективов; фрагментов из оперных спектаклей, мюзиклов, балетов, концертов разной по жанру музыки), текст песен.

62.2. Содержание учебного предмета "Музыка и движение" представлено следующими разделами "Слушание музыки", "Пение", "Движение под музыку", "Игра на музыкальных инструментах".

#### 62.2.1. Раздел "Слушание музыки".

Слушание (различение) тихого и громкого звучания музыки. Определение начала и конца звучания музыки. Слушание (различение) быстрой, умеренной, медленной музыки. Слушание (различение) колыбельной песни и марша. Слушание (различение) веселой и грустной музыки. Узнавание знакомой песни. Определение характера музыки. Узнавание знакомой мелодии, исполненной на разных музыкальных инструментах. Слушание (различение) сольного и хорового исполнения произведения. Определение музыкального стиля произведения. Слушание (узнавание) оркестра (народных инструментов, симфонических), в исполнении которого звучит музыкальное произведение. Соотнесение музыкального образа с персонажем художественного произведения.

#### 62.2.2. Раздел "Пение".

Подражание характерным звукам животных во время звучания знакомой песни. Подпевание отдельных или повторяющихся звуков, слогов и слов. Подпевание повторяющихся интонаций припева песни. Пение слов песни (отдельных фраз, всей

песни). Выразительное пение с соблюдением динамических оттенков. Пение в хоре. Различение запева, припева и вступления к песне.

#### 62.2.3. Раздел "Движение под музыку".

Топанье под музыку. Хлопки в ладоши под музыку. Покачивание с одной ноги на другую. Начало движения вместе с началом звучания музыки и окончание движения по ее окончании. Движения: ходьба, бег, прыжки, кружение, приседание под музыку разного характера. Выполнение под музыку действия с предметами: наклоны предмета в разные стороны, опускание или поднимание предмета, подбрасывание или ловля предмета, взмахивание предметом. Выполнение движений разными частями тела под музыку: "фонарики", "пружинка", наклоны головы. Соблюдение последовательности простейших танцевальных движений. Имитация движений животных. Выполнение движений, соответствующих словам песни. Соблюдение последовательности движений в соответствии с исполняемой ролью при инсценировке песни. Движение в хороводе. Движение под музыку в медленном, умеренном и быстром темпе. Ритмичная ходьба под музыку. Изменение скорости движения под музыку (ускорять, замедлять). Изменение движения при изменении метроритма произведения, при чередовании запева и припева песни, при изменении силы звучания. Выполнение танцевальных движений в паре с другим танцором. Выполнение развернутых движений одного образа. Имитация (исполнение) игры на музыкальных инструментах.

#### 62.2.4. Раздел "Игра на музыкальных инструментах".

Слушание (различение) контрастных по звучанию музыкальных инструментов, сходных по звучанию музыкальных инструментов. Освоение приемов игры на музыкальных инструментах, не имеющих звукоряд. Тихая и громкая игра на музыкальном инструменте. Сопровождение мелодии игрой на музыкальном инструменте. Своевременное вступление и окончание игры на музыкальном инструменте. Освоение приемов игры на музыкальных инструментах, имеющих звукоряд. Сопровождение мелодии ритмичной игрой на музыкальном инструменте. Игра в ансамбле.

### **62.3. Предметные результаты освоения учебного предмета "Музыка и движение":**

1) Развитие слуховых и двигательных восприятий, танцевальных, певческих, хоровых умений, освоение игре на доступных музыкальных инструментах, эмоциональное и практическое обогащение опыта в процессе музыкальных занятий, игр, музыкально-танцевальных, вокальных и инструментальных выступлений:

интерес к различным видам музыкальной деятельности (слушание, пение, движение под музыку, игра на музыкальных инструментах);

умение слушать музыку и выполнять простейшие танцевальные движения;

освоение приемов игры на музыкальных инструментах, сопровождение мелодии игрой на музыкальных инструментах;

умение узнавать знакомые песни, подпевать их, петь в хоре.

2) Готовность к участию в совместных музыкальных мероприятиях:

умение проявлять адекватные эмоциональные реакции от совместной и самостоятельной музыкальной деятельности;

стремление к совместной и самостоятельной музыкальной деятельности;

умение использовать полученные навыки для участия в представлениях, концертах, спектаклях.

**63. Рабочая программа по учебному предмету "Изобразительная деятельность" предметной области "Искусство" включает пояснительную записку, содержание обучения, планируемые результаты освоения программы по предмету.**

### **63.1. Пояснительная записка.**

Целью обучения изобразительной деятельности является формирование умений изображать предметы и объекты окружающей действительности художественными средствами. Основные задачи: развитие интереса к изобразительной деятельности, формирование умений пользоваться инструментами, обучение доступным приемам работы с различными материалами, обучение изображению (изготовлению) отдельных элементов, развитие художественнотворческих способностей.

Программа по изобразительной деятельности включает три раздела: "Лепка", "Рисование", "Аппликация". Во время занятий изобразительной деятельностью необходимо вызывать у обучающегося положительную эмоциональную реакцию, поддерживать и стимулировать его творческие устремления, развивать самостоятельность. Ребенок обучается уважительному отношению к своим работам, оформляя их в рамы, участвуя в выставках, творческих показах. Ему важно видеть и знать, что результаты его творческой деятельности полезны и нужны другим людям. Это делает жизнь обучающегося интереснее и ярче, способствует его самореализации, формирует чувство собственного достоинства. Сформированные на занятиях изобразительной деятельности умения и навыки необходимо применять в последующей трудовой деятельности, например, при изготовлении полиграфических и керамических изделий, изделий в технике батик, календарей, блокнотов.

В учебном плане предмет представлен с 1 по 8 год обучения. Далее навыки изобразительной деятельности применяются на уроках профильного труда при изготовлении изделий из керамики, полиграфической, ткацкой, швейной и другой продукции.

Материально-техническое оснащение учебного предмета "Изобразительная деятельность" предусматривает: наборы инструментов для занятий изобразительной деятельностью, включающие кисти, ножницы специализированные, для фигурного вырезания, для левой руки), шило, коврики, фигурные перфораторы, стеки, индивидуальные доски, пластиковые подложки; натуральные объекты, изображения (картинки, фотографии, пиктограммы) готовых изделий и операций по их изготовлению; репродукции картин; изделия из глины; альбомы с демонстрационными материалами, составленными в соответствии с содержанием учебной программы; рабочие альбомы (тетради) с материалом для раскрашивания, вырезания, наклеивания, рисования; видеофильмы, презентации, аудиозаписи; оборудование: мольберты, планшеты, музыкальный центр, компьютер, проекционное оборудование; стеллажи для наглядных пособий, изделий, для хранения бумаги и работ обучающихся; магнитная и ковровиновая доски; расходные материалы для изобразительной деятельности: клей, бумага (цветная, папиросная, цветной ватман), карандаши (простые, цветные), мелки (пастель, восковые), фломастеры, маркеры, краски (акварель, гуашь, акриловые краски), бумага разных размеров для рисования; пластичные материалы (пластилин, соленое тесто, пластичная масса, глина).

63.2. Содержание учебного предмета "Изобразительная деятельность" представлено следующими разделами "Лепка", "Рисование", "Аппликация".



### 63.2.1. Раздел "Лепка".

Узнавание (различение) пластичных материалов: пластилин, тесто, глина. Узнавание (различение) инструментов и приспособлений для работы с пластичными материалами: стека, нож, скалка, валик, форма, подложка, штамп. Разминание пластилина (теста, глины). Раскатывание теста (глины) скалкой. Отрывание кусочка материала от целого куска. Откручивание кусочка материала от целого куска. Отщипывание кусочка материала от целого куска. Отрезание кусочка материала стеклой. Размазывание пластилина по шаблону (внутри контура). Катание колбаски на доске (в руках). Катание шарика на доске (в руках), получение формы путем выдавливания формочкой. Вырезание заданной формы по шаблону стеклой (ножом, шилом). Сгибание колбаски в кольцо. Закручивание колбаски в жгутик. Переплетение: плетение из 2-х (3-х) колбасок. Прodelьвание отверстия в детали. Расплющивание материала на доске (между ладонями, между пальцами). Скручивание колбаски (лепешки, полоски). Защищивание краев детали. Соединение деталей изделия прижатием (примазыванием, прищипыванием). Лепка предмета из одной (нескольких) частей.

Выполнение тиснения (пальцем, штампом, тканью). Нанесение декоративного материала на изделие. Дополнение изделия мелкими деталями. Нанесение на изделие рисунка. Лепка изделия с нанесением растительного (геометрического) орнамента. Лепка нескольких предметов, объединенных сюжетом.

### 63.2.2. Раздел "Аппликация".

Узнавание (различение) разных видов бумаги: цветная бумага, картон, фольга, салфетка. Узнавание (различение) инструментов и приспособлений, используемых для изготовления аппликации: ножницы, шило, войлок, трафарет, дырокол. Сминание бумаги. Отрывание бумаги заданной формы (размера). Сгибание листа бумаги пополам (вчетверо, по диагонали). Скручивание листа бумаги. Намазывание всей (части) поверхности клеем. Выкалывание шилом: прокол бумаги, выкалывание по прямой линии, выкалывание по контуру. Разрезание бумаги ножницами: выполнение надреза, разрезание листа бумаги. Вырезание по контуру. Сборка изображения объекта из нескольких деталей. Конструирование объекта из бумаги: заготовка отдельных деталей, соединение деталей между собой. Соблюдение последовательности действий при изготовлении предметной аппликации: заготовка деталей, сборка изображения объекта, намазывание деталей клеем, приклеивание деталей к фону. Соблюдение последовательности действий при изготовлении декоративной аппликации: заготовка деталей, сборка орнамента способом чередования объектов, намазывание деталей клеем, приклеивание деталей к фону. Соблюдение последовательности действий при изготовлении сюжетной аппликации: придумывание сюжета, составление эскиза сюжета аппликации, заготовка деталей, сборка изображения, намазывание деталей клеем, приклеивание деталей к фону.

### 63.2.3. Раздел "Рисование".

Узнавание (различение) материалов и инструментов, используемых для рисования: краски, мелки, карандаши, фломастеры, палитра, мольберт, кисти, емкость для воды. Оставление графического следа. Освоение приемов рисования карандашом. Соблюдение последовательности действий при работе с красками: опускание кисти в баночку с водой, снятие лишней воды с кисти, обмакивание ворса кисти в краску, снятие лишней краски о край баночки, рисование на листе бумаги, опускание кисти в воду. Освоение приемов рисования кистью: прием касания, прием примакивания, прием наращивания массы. Выбор цвета для рисования. Получение цвета краски путем смешивания красок других цветов.

Рисование точек. Рисование вертикальных (горизонтальных, наклонных) линий. Соединение точек. Рисование геометрической фигуры (круг, овал, квадрат, прямоугольник, треугольник). Закрашивание внутри контура (заполнение всей поверхности внутри контура). Заполнение контура точками. Штриховка слева направо (сверху вниз, по диагонали), двойная штриховка. Рисование контура предмета по контурным линиям (по опорным точкам, по трафарету, по шаблону, по представлению). Дорисовывание части (отдельных деталей, симметричной половины) предмета. Рисование предмета (объекта) с натуры. Рисование растительных (геометрических) элементов орнамента. Дополнение готового орнамента растительными (геометрическими) элементами. Рисование орнамента из растительных и геометрических форм в полосе (в круге, в квадрате). Дополнение сюжетного рисунка отдельными предметами (объектами), связанными между собой по смыслу. Расположение объектов на поверхности листа при рисовании сюжетного рисунка. Рисование приближенного и удаленного объекта. Подбор цвета в соответствии с сюжетом рисунка. Рисование сюжетного рисунка по образцу (срисовывание готового сюжетного рисунка) из предложенных объектов (по представлению). Рисование с использованием нетрадиционных техник: монотипии, "по сырому", рисования с солью, рисования шариками, граттаж, "под батик".

### **63.3. Предметные результаты освоения учебного предмета "Изобразительная деятельность".**

1) Освоение доступных средств изобразительной деятельности: лепка, аппликация, рисование; использование различных изобразительных технологий:

интерес к доступным видам изобразительной деятельности;

умение использовать инструменты и материалы в процессе доступной изобразительной деятельности (лепка, рисование, аппликация);

умение использовать различные изобразительные технологии в процессе рисования, лепки, аппликации.

2) Способность к самостоятельной изобразительной деятельности:

положительные эмоциональные реакции (удовольствие, радость) в процессе изобразительной деятельности;

стремление к собственной творческой деятельности и умение демонстрировать результаты работы;

умение выражать свое отношение к результатам собственной и чужой творческой деятельности.

3) Готовность к участию в совместных мероприятиях:

готовность к взаимодействию в творческой деятельности совместно со сверстниками, взрослыми;

умение использовать полученные навыки для изготовления творческих работ, для участия в выставках, конкурсах рисунков, поделок.

**64. Рабочая программа по учебному предмету "Адаптивная физическая культура" предметной области "Физическая культура" включает пояснительную записку, содержание обучения, планируемые результаты освоения программы по предмету.**

#### **64.1. Пояснительная записка.**

Одним из важнейших направлений работы с ребенком, имеющим умственную отсталость, ТМНР, является физическое развитие, которое происходит на занятиях по адаптивной физической культуре. Целью занятий по адаптивной физической культуре является повышение двигательной активности обучающихся и обучение использованию полученных навыков в повседневной жизни. Основные задачи: формирование и совершенствование основных и прикладных двигательных навыков; формирование туристических навыков, умения кататься на велосипеде, ходить на лыжах, плавать, играть в спортивные игры; укрепление и сохранение здоровья обучающихся, профилактика болезней и возникновения вторичных заболеваний.

Программа по адаптивной физической культуре включает 6 разделов: "Плавание", "Коррекционные подвижные игры", "Велосипедная подготовка", "Лыжная подготовка", "Физическая подготовка", "Туризм".

Содержание раздела "Плавание" включает задачи на формирование умений двигаться в воде и навыка плавания. Раздел "Коррекционные подвижные игры" включает элементы спортивных игр и спортивных упражнений, подвижные игры. Основными задачами являются формирование умения взаимодействовать в процессе игры, соблюдать правила игры. На занятиях по велосипедной подготовке обучающиеся осваивают езду на трехколесном и двухколесном велосипеде. Раздел "Лыжная подготовка" предусматривает формирование навыка ходьбы на лыжах и дальнейшее его совершенствование. Раздел "Физическая подготовка" включает построения и перестроения, общеразвивающие и корригирующие упражнения. Программный материал раздела "Туризм" предусматривает овладение различными туристическими навыками.

В учебном плане предмет представлен с 1 по 9 год обучения.

Материально-техническое оснащение учебного предмета предусматривает как обычное для спортивных залов школ оборудование и инвентарь, так и специальное адаптированное оборудование для обучающихся с различными нарушениями развития, включая тренажеры, специальные велосипеды (с ортопедическими средствами), инвентарь для подвижных и спортивных игр. Материально-техническое оснащение учебного предмета "Адаптивная физкультура" включает: дидактический материал: изображения (картинки, фото, пиктограммы) спортивного, туристического инвентаря; альбомы с демонстрационным материалом в соответствии с темами занятий; спортивный инвентарь: маты, батуты, гимнастические мячи разного диаметра, гимнастические скамейки, гимнастические лестницы, обручи, кегли, мягкие модули различных форм, гимнастические коврики, корзины, футбольные, волейбольные, баскетбольные мячи, бадминтон, лыжи, лыжные палки, лыжные костюмы, 2-х- и 3-х- колесные велосипеды, самокаты, рюкзаки, туристические коврики, палатки, спальные мешки, наборы походной посуды, кольца; технические средства реабилитации: кресла-коляски комнатные и прогулочные, опор для стояния (вертикализаторы, ходунки), опоры для ползания, тренажеры, кресла-стулья с санитарным оснащением (для туалета, ванны); мебель: шкафы для хранения спортивного инвентаря, для переодевания, стулья, стол, столы-кушетки.

64.2. Содержание учебного предмета "Адаптивная физическая культура" представлено следующими разделами: "Плавание", "Коррекционные подвижные игры", "Велосипедная подготовка", "Лыжная подготовка", "Физическая подготовка", "Туризм".

##### **64.2.1. Раздел "Плавание".**

Вход в воду. Ходьба в воде. Бег в воде. Погружение в воду по шею, с головой. Выполнение выдоха под водой. Открывание глаз в воде. Удержание на воде. Скольжение по поверхности воды на животе, на спине. Выполнение движений ногами, лежа на животе, на спине. Выполнение движений руками, лежа на животе, на спине. Чередование поворота головы с дыханием. Сочетание движений ног с дыханием. Плавание. Соблюдение правил поведения и безопасности в бассейне: во время движения по бортику нельзя толкаться, нельзя сталкивать друг друга с бортика бассейна в воду, нельзя топить друг друга, находясь в воде, нельзя заплывать за границы обозначенной для плавания территории, нельзя спрыгивать с бортика бассейна.

#### 64.2.2. Раздел "Коррекционные подвижные игры".

Элементы спортивных игр и спортивных упражнений. Баскетбол. Узнавание баскетбольного мяча. Передача баскетбольного мяча без отскока от пола (с отскоком от пола). Ловля баскетбольного мяча без отскока от пола (с отскоком от пола). Отбивание баскетбольного мяча от пола одной рукой. Ведение баскетбольного мяча по прямой (с обходом препятствия). Броски мяча в кольцо двумя руками. Волейбол. Узнавание волейбольного мяча. Поддача волейбольного мяча сверху (снизу). Прием волейбольного мяча сверху (снизу). Игра в паре без сетки (через сетку). Футбол. Узнавание футбольного мяча. Выполнение удара в ворота с места (пустые ворота, с вратарем), с 2-х шагов (пустые ворота, с вратарем), с разбега (пустые ворота, с вратарем). Прием мяча, стоя в воротах: ловля мяча руками, отбивание мяча ногой (руками). Ведение мяча. Выполнение передачи мяча партнеру. Остановка катящегося мяча ногой. Бадминтон. Узнавание (различение) инвентаря для бадминтона. Удар по волану: нижняя (верхняя) подача. Отбивание волана снизу (сверху). Игра в паре. Подвижные игры. Соблюдение правил игры "Стоп, хоп, раз". Соблюдение правил игры "Болото". Соблюдение последовательности действий в игре-эстафете "Полоса препятствий": бег по скамейке, прыжки через кирпичики, пролезание по туннелю, бег, передача эстафеты. Соблюдение правил игры "Пятнашки". Соблюдение правил игры "Рыбаки и рыбки". Соблюдение последовательности действий в игре-эстафете "Собери пирамидку": бег к пирамидке, надевание кольца, бег в обратную сторону, передача эстафеты. Соблюдение правил игры "Бросай-ка". Соблюдение правил игры "Быстрые санки". Соблюдение последовательности действий в игре-эстафете "Строим дом".

#### 64.2.3. Раздел "Велосипедная подготовка".

Узнавание (различение) составных частей трехколесного велосипеда: руль, колесо, педали, седло, рама, цепь. Соблюдение последовательности действий при посадке на трехколесный велосипед: перекидывание правой ноги через раму, постановка правой ноги на педаль, посадка на седло, постановка левой ноги на педаль. Управление трехколесным велосипедом без вращения педалей. Вращение педалей с фиксацией ног (без фиксации ног). Торможение ручным (ножным) тормозом. Езда на трехколесном велосипеде по прямой и с поворотом. Посадка на двухколесный велосипед. Начало движения, сидя на двухколесном велосипеде. Езда на двухколесном велосипеде по прямой (на расстояние 10 метров, 50 метров), с поворотом. Торможение ручным (ножным) тормозом. Разворот на двухколесном велосипеде. Объезд препятствий. Преодоление подъемов (спусков). Езда в группе. Соблюдение правил дорожного движения во время езды по дороге: начало движения по сигналу, остановка перед выездом на трассу, езда по правой стороне дороги. Уход за велосипедом (содержание в чистоте, сообщение о неисправности велосипеда, накачивание колеса)

#### 64.2.4. Раздел "Лыжная подготовка".

Узнавание (различение) лыжного инвентаря (лыжи, палки, ботинки).

Транспортировка лыжного инвентаря. Соблюдение последовательности действий при креплении ботинок к лыжам: удержание лыжи, поднесение носка лыжного ботинка к краю крепления, вставление носка лыжного ботинка в крепление, подъем пятки. Чистка лыж от снега.

Стояние на параллельно лежащих лыжах. Выполнение ступающего шага: шаговые движения на месте, продвижение вперед приставным шагом, продвижение в сторону приставным шагом. Соблюдение последовательности действий при подъеме после падения из положения "лежа на боку": приставление одной ноги к другой, переход в положение "сидя на боку" (опора на правую руку), сгибание правой ноги в колене, постановка левой ноги с опорой на поверхность, подъем в положение "стоя" с опорой на правую руку. Выполнение поворотов, стоя на лыжах: вокруг пяток лыж (носков лыж), махом. Выполнение скользящего шага без палок: одно (несколько) скольжений. Выполнение попеременного двухшажного хода. Выполнение бесшажного хода. Преодоление подъемов ступающим шагом ("лесенкой", "полуелочкой", "елочкой"). Выполнение торможения при спуске со склона нажимом палок ("полуплугом", "плугом", падением).

#### 64.2.5. Раздел "Туризм".

Узнавание (различение) предметов туристического инвентаря (рюкзак, спальный мешок, туристический коврик, палатка, котелок, тренога). Соблюдение последовательности действий при складывании вещей в рюкзак (например, банка тушенки, обувь, одежда, набор походной посуды, средства личной гигиены). Соблюдение последовательности действий при раскладывании спального мешка: раскрытие чехла, вынимание мешка из чехла, развязывание тесьмы, раскатывание мешка. Соблюдение последовательности действий при расположении в спальном мешке: расстегивание молнии, посадка в мешок, застегивание молнии до середины спального мешка, расположение в мешке лежа, застегивание молнии до капюшона. Соблюдение последовательности действий при складывании спального мешка: совмещение углов верхней части мешка, скручивание мешка, завязывание тесьмы, вставление мешка в чехол, затягивание чехла. Узнавание (различение) составных частей палатки: днище, крыша, стены палатки, растяжки, стойка, колышки. Подготовка места для установки палатки. Раскладывание палатки. Ориентировка в частях палатки. Вставление плоских (круглых) колышков при креплении палатки на земле. Установление стоек. Установление растяжек палатки. Соблюдение последовательности действий при разборке установленной палатки: вынимание колышков (с растяжки, из днища), складывание колышков в чехол, вытаскивание стоек, разборка и складывание стоек в чехол, складывание растяжек на палатку, сворачивание палатки, складывание палатки и всех комплектующих в сумку-чехол, закрывание сумки-чехла. Подготовка кострового места. Складывание костра. Разжигание костра. Поддержание огня в костре. Тушение костра. Соблюдение правил поведения в походе: нельзя отставать, убежать вперед, нельзя никуда уходить без разрешения взрослого, нельзя есть найденные в лесу грибы и ягоды без разрешения взрослого, нельзя бросать мусор в лесу, нельзя трогать лесных животных.

#### 64.2.6. Раздел "Физическая подготовка".

Построения и перестроения. Принятие исходного положения для построения и перестроения: основная стойка, стойка "ноги на ширине плеч" ("ноги на ширине ступни"). Построение в колонну по одному, в одну шеренгу, перестроение из шеренги в круг. Размыкание на вытянутые руки в стороны, на вытянутые руки вперед. Повороты на месте в разные стороны. Ходьба в колонне по одному, по двое. Бег в колонне.

Общеразвивающие и корригирующие упражнения. Дыхательные упражнения:

произвольный вдох (выдох) через рот (нос), произвольный вдох через нос (рот), выдох через рот (нос). Одновременное (поочередное) сгибание (разгибание) пальцев. Противопоставление первого пальца остальным на одной руке (одновременно двумя руками), пальцы одной руки пальцам другой руки поочередно (одновременно). Сгибание пальцев в кулак на одной руке с одновременным разгибанием на другой руке. Круговые движения кистью. Сгибание фаланг пальцев. Одновременные (поочередные) движения руками в исходных положениях "стоя", "сидя", "лежа" (на боку, на спине, на животе): вперед, назад, в стороны, вверх, вниз, круговые движения. Круговые движения руками в исходном положении "руки к плечам". Движения плечами вперед (назад, вверх, вниз). Движения головой: наклоны вперед (назад, в стороны), повороты, круговые движения. Поднимание головы в положении "лежа на животе". Наклоны туловища вперед (в стороны, назад). Повороты туловища вправо (влево). Круговые движения прямыми руками вперед (назад). Наклоны туловища в сочетании с поворотами. Стояние на коленях.

Ходьба с высоким подниманием колен. Хлопки в ладони под поднятой прямой ногой. Движения стопами: поднимание, опускание, наклоны, круговые движения. Приседание. Ползание на четвереньках. Поочередные (одновременные) движения ногами: поднимание (отведение) прямых (согнутых) ног, круговые движения. Переход из положения "лежа" в положение "сидя" (из положения "сидя" в положение "лежа"). Ходьба по доске, лежащей на полу. Ходьба по гимнастической скамейке: широкой (узкой) поверхности гимнастической скамейки, ровной (наклонной) поверхности гимнастической скамейки, движущейся поверхности, с предметами (препятствиями).

Прыжки на двух ногах (с одной ноги на другую). Стойка у вертикальной плоскости в правильной осанке. Движение руками и ногами, стоя у вертикальной плоскости: отведение рук в стороны, поднимание вверх и возвращение в исходное положение, поочередное поднимание ног вперед, отведение в стороны. Отход от стены с сохранением правильной осанки.

Ходьба и бег. Ходьба с удержанием рук за спиной (на поясе, на голове, в стороны). Движения руками при ходьбе: взмахи, вращения, отведение рук назад, в стороны, подъем вверх. Ходьба ровным шагом, на носках, пятках, высоко поднимая бедро, захлестывая голень, приставным шагом, широким шагом, в полуприседе, приседе. Ходьба в умеренном (медленном, быстром) темпе. Ходьба с изменением темпа, направления движения. Бег в умеренном (медленном, быстром) темпе. Бег с изменением темпа и направления движения. Преодоление препятствий при ходьбе (беге). Бег с высоким подниманием бедра (захлестыванием голени, приставным шагом).

Прыжки. Прыжки на двух ногах на месте (с поворотами, с движениями рук), с продвижением вперед (назад, вправо, влево). Прыжки на одной ноге на месте, с продвижением вперед (назад, вправо, влево). Перепрыгивание с одной ноги на другую на месте, с продвижением вперед. Прыжки в длину с места, с разбега. Прыжки в высоту, глубину.

Ползание, подлезание, лазание, перелезание. Ползание на животе, на четвереньках. Подлезание под препятствия на животе, на четвереньках. Лазание по гимнастической стенке вверх (вниз, в стороны), по наклонной гимнастической скамейке вверх (вниз), через препятствия, по гимнастической сетке вправо (влево), по канату. Вис на канате, рейке. Перелезание через препятствия.

Броски, ловля, метание, передача предметов и перенос груза. Передача предметов в шеренге (по кругу, в колонне). Броски среднего (маленького) мяча двумя руками вверх (о пол, о стенку). Ловля среднего (маленького) мяча одной (двумя) руками. Бросание мяча на дальность. Сбивание предметов большим (малым) мячом. Броски (ловля) мяча в ходьбе

(беge). Метание в цель (на дальность). Перенос груза.

### **64.3. Предметные результаты освоения учебного предмета "Адаптивная физическая культура".**

1) Восприятие собственного тела, осознание своих физических возможностей и ограничений:

освоение доступных способов контроля над функциями собственного тела: сидеть, стоять, передвигаться (с использованием технических средств);

освоение двигательных навыков, последовательности движений, развитие координационных способностей;

совершенствование физических качеств: ловкости, силы, быстроты, выносливости;

умение радоваться успехам: выше прыгнул, быстрее пробежал.

2) Соотнесение самочувствия с настроением, собственной активностью, самостоятельностью и независимостью:

умение определять свое самочувствие в связи с физической нагрузкой: усталость, болевые ощущения.

3) Освоение доступных видов физкультурно-спортивной деятельности: езда на велосипеде, ходьба на лыжах, спортивные игры, туризм, плавание:

интерес к определенным видам физкультурно-спортивной деятельности: езда на велосипеде, ходьба на лыжах, плавание, спортивные и подвижные игры, туризм, физическая подготовка;

умение ездить на велосипеде, кататься на санках, ходить на лыжах, плавать, играть в подвижные игры.

### **65. Рабочая программа по учебному предмету "Профильный труд" предметной области "Технология" включает пояснительную записку, содержание обучения, планируемые результаты освоения программы по предмету.**

#### **65.1. Пояснительная записка.**

Целью трудового обучения является подготовка обучающихся и подростков с умеренной, Тяжелой, глубокой умственной отсталостью, с ТМНР к доступной трудовой деятельности. Основные задачи: развитие интереса к трудовой деятельности; формирование навыков работы с различными инструментами и оборудованием; освоение отдельных операций и технологий по изготовлению различных изделий, по работе с почвой, с растениями.

Обучение труду опирается на умения и навыки, сформированные у обучающихся в ходе занятий по предметно-практической деятельности, и нацелено на освоение доступных технологий изготовления продукции. Важно формирование мотивации трудовой деятельности, развитие интереса к разным видам доступной трудовой деятельности, положительное отношение к результатам своего труда. Обучающихся знакомят с различными материалами и инструментами, со специальным оборудованием, учат соблюдать технику безопасности в ходе трудового процесса. У обучающихся постепенно накапливается практический опыт, происходит формирование операционно-технических умений, формируются навыки самостоятельного изготовления продукции

(умения намечать цель, подбирать необходимые инструменты и материалы, осуществлять задуманное, оценивать результат).

Подросток учится организовывать свое рабочее место в соответствии с используемыми материалами, инструментами, оборудованием. С помощью педагогического работника (или самостоятельно) он создает эскиз изделия, проводит анализ образца (задания) с опорой на рисунок, схему, инструкцию; планирует последовательность операций по изготовлению продукта; контролирует качество выполненной работы; обсуждает полученный результат в соответствии с своими представлениями. Постепенно у обучающегося формируются такие качества трудовой деятельности, которые позволяют выполнять освоенную деятельность в течение длительного времени, осуществлять работу в соответствии с требованиями, предъявляемые к качеству продукта и производить его в установленные сроки.

Программа по профильному труду представлена следующими разделами: "Полиграфия", "Керамика", "Батик", "Ткачество", "Шитье", "Деревообработка", "Растениеводство". Этот перечень может быть дополнен или заменен другими профилями труда по усмотрению образовательной организации, с учетом местных и региональных условий и возможностей для будущей трудовой занятости обучающегося, а также кадрового обеспечения организации. В учебном плане предмет представлен с 7 по 13 год обучения.

Материально-техническое обеспечение образовательной области учебного предмета "Профильный труд" включает: дидактический материал: комплекты демонстрационных и раздаточного материалов, таблицы по разделам и темам профильного труда, рабочие тетради; фото, картинки, пиктограммы с изображениями действий, операций, алгоритмов работы с использованием инструментов и оборудования; технологические карты, обучающие компьютерные программы, видеофильмы, иллюстрирующие труд людей, технологические процессы, примеры (образцы) народных промыслов, презентации; оборудование таких предметов как: швейное дело, деревообработка, керамика, ткачество требуют наборов инструментов для обработки различных материалов; швейные машины, ткацкие станки (стационарные и настольные), муфельная печь, горшки, теплички; наборы инструментов для садоводства (грабли, ведра, лейки, лопаты); оборудование для полиграфии: сканер, принтер, резак, ламинатор, брошюровщик, проектор, экран, компьютер, копировальный аппарат, носители электронной информации, цифровые фото и видеокamеры со штативом; расходные материалы для труда: клей, бумага, карандаши (простые, цветные), мелки (пастель, восковые), фломастеры, маркеры, краски (акварель, гуашь, акриловые, для ткани), линейки и различные мерки, бумага разных размеров, плотности, формата, фактуры; ножницы, фигурные дыроколы, глина, стеки, нитки, иголки, ткань, шерсть (натуральная, искусственная), иглы для валяния, мыло детское.

65.2. Содержание учебного предмета "Профильный труд" представлено следующими разделами: "Полиграфия", "Керамика", "Батик", "Ткачество", "Шитье", "Деревообработка", "Растениеводство".

#### 65.2.1. Раздел "Батик".

Подготовка рабочего места. Подготовка ткани к работе. Нанесение контура рисунка на ткань. Выделение контура рисунка резервирующим составом (воск, контур). Подготовка красок. Раскрашивание внутри контура. Удаление воска с ткани. Уборка рабочего места. Соблюдение последовательности действий при изготовлении панно "Крылья бабочки": натягивание ткани на подрамник, рисование эскиза, нанесение контура рисунка на ткань, выделение контура рисунка резервирующим составом, раскрашивание внутри контура. Соблюдение последовательности действий при изготовлении шарфа:



завязывание узелков на шарфе, опускание шарфа в желтую краску, промывание ткани, завязывание узелков на шарфе, опускание шарфа в оранжевую краску, промывание ткани, развязывание узелков, стирка и глаженье шарфа. Соблюдение последовательности действий при изготовлении панно "Мой дом": рисование эскиза на бумаге, нанесение контурного рисунка на ткань, раскрашивание внутри контура, покрытие рисунка воском, сминание ткани, опускание ткани в краситель, полоскание и сушка ткани, глаженье изделия.

#### 65.2.2. Раздел "Керамика".

Различение свойств глины. Подготовка рабочего места. Отрезание куска глины. Отщипывание кусочка глины. Разминание глины. Отбивание глины. Раскатывание глины скалкой. Вырезание формы по шаблону (шило, стека). Обработка краев изделия. Катание колбаски. Катание шарика. Набивка формы. Декоративная отделка изделия (нанесение рисунка, присоединение мелких деталей, придание фактуры). Прodelьвание отверстия в изделии. Покрытие изделия глазурью (краской) способом погружения (с помощью кисти). Уборка рабочего места. Соблюдение последовательности действий при изготовлении солонки: раскатывание глины, вырезание днища сосуда, катание колбасок, укладывание колбасок, нанесение декоративных элементов стекой, обжиг изделия, покрытие глазурью, обжиг изделия. Соблюдение последовательности действий при изготовлении петушка: изготовление тела петушка, изготовление хвоста, изготовление головы, изготовление крыльев, изготовление подставки, присоединение петуха к подставке, обжиг изделия, покрытие изделия белой краской, раскрашивание изделия.

#### 65.2.3. Раздел "Ткачество".

Узнавание (различение) основных частей ткацкого станка и ткацкого оборудования. Подготовка рабочего места. Подготовка станка к работе. Различение нитей. Выбор ниток для изделия. Наматывание ниток на челнок. Завязывание нити узлами. Движение челноком между рядами нитей с бердой. Движение челноком через одну нить без берды. Выполнение полотняного (саржевого, атласного) плетения. Плетение по схеме. Снятие полотна со станка. Украшение изделия декоративным материалом. Уборка рабочего места. Соблюдение последовательности действий при изготовлении мини-гобелена: выбор инструментов и материалов в соответствии со схемой изделия, натягивание нити основы, наматывание пряжи на челноки, плетение полотна по схеме, снятие готового полотна, украшение изделия декоративным материалом. Соблюдение последовательности действий при изготовлении пояска: выбор инструментов и материалов в соответствии со схемой изделия, натягивание нити основы, наматывание пряжи на челноки, плетение полотна по схеме, снятие готового полотна, украшение изделия декоративным материалом.

#### 65.2.4. Раздел "Деревообработка".

Узнавание (различение) материалов (древесный (сырьё), крепежный, покрасочный). Узнавание (различение) инструментов для разметки (для обработки дерева, для соединения деталей). Подготовка рабочего места. Уборка рабочего места. Подготовительная работа с заготовкой. Разметка заготовки. Распиливание заготовки. Сверление отверстия в заготовке. Шлифовка заготовки наждачной бумагой. Нанесение покрытия на заготовку. Склеивание деревянных деталей. Соединение деревянных деталей гвоздями (шурупами). Соблюдение последовательности действий при изготовлении деревянной подставки под горячее: разметка заготовок, выпиливание заготовок, шлифовка заготовок, склеивание деталей, нанесение покрытия на изделие.

#### 65.2.5. Раздел "Полиграфия".

Фотографирование. Различение составных частей цифрового фотоаппарата. Пользование кнопками, расположенными на панелях цифрового фотоаппарата. Различение качества фотографий. Настройка изображения. Соблюдение последовательности действий при работе с фотоаппаратом: выбор объекта, включение фотоаппарата, настройка изображения, фотографирование, удаление некачественных снимков, выключение фотоаппарата.

Ламинирование. Различение составных частей ламинатора. Вставление листа бумаги в конверт. Соблюдение последовательности действий при работе на ламинаторе: включение ламинатора, вставление листа бумаги в конверт, вставление конверта во входное отверстие, вынимание конверта из выпускного отверстия.

Выполнение копировальных работ. Различение составных частей копировального аппарата. Размещение листа бумаги на стекле планшета. Соблюдение последовательности действий при работе на копировальном аппарате: включение копировального аппарата, открывание крышки копировального аппарата, размещение листа бумаги на стекле планшета, опускание крышки копировального аппарата, нажатие кнопки "Пуск", открывание крышки копировального аппарата, вынимание листов (оригинал, копия), опускание крышки копировального аппарата, выключение копировального аппарата.

Резка. Различение составных частей резака. Размещение листа на панели корпуса. Соблюдение последовательности действий при работе на резаке: поднимание ножа, помещение листа на панель корпуса, опускание ножа, убиение листа и обрезков.

Брошюрование. Различение составных частей брошюровщика. Установка пружины на гребень. Вставление листа в перфорационное отверстие брошюровщика. Нанизывание листа на пружину. Соблюдение последовательности действий при работе на брошюровщике: установка пружины на гребень, подъем рычага, подъем ручки, вставление листа, опускание и поднимание ручки, вынимание листа, нанизывание листа на пружину, опускание рычага, снятие изделия с гребня, чистка съемного поддона.

Выполнение операций на компьютере. Различение составных частей компьютера. Соблюдение последовательности действий при работе на компьютере: включение компьютера, выполнение заданий (упражнений), выключение компьютера. Нахождение заданных клавиш на клавиатуре (пробел, ввод). Набор текста с печатного образца. Выделение текста. Выполнение операций по изменению текста с использованием панели инструментов: вырезание текста, копирование текста, изменение размера (гарнитуры, начертания, цвета) шрифта, сохранение текста, вставление текста, выравнивание текста. Создание текстового файла (папки). Соблюдение последовательности действий при работе в программе: выбор программы, вход в программу, выполнение заданий программы, выход из программы.

Печать на принтере. Различение составных частей принтера. Соблюдение последовательности действий при работе на принтере: включение принтера, заправление бумаги в лоток, запуск программы печать, вынимание распечатанных листов, выключение принтера.

Соблюдение последовательности действий при изготовлении блокнота: изготовление обложки, ламинирование обложки, нарезка листов, сборка блокнота. Соблюдение последовательности действий при изготовлении календаря: вставление рисунка в сетку-разметку, вставление календарной сетки в сетку-разметку, распечатка на принтере, ламинирование заготовки, нарезка календарей, обрезка углов.

Выращивание комнатных растений. Определение необходимости полива растения. Определение количества воды для полива. Полив растения. Рыхление почвы. Пересадка растения. Мытье растения. Опрыскивание растений. Удаление сухих листьев с растений. Мытье горшков и поддонов.

Выращивание растений в открытом грунте. Перекапывание почвы. Рыхление почвы. Внесение органических удобрений в почву. Приготовление компоста. Оформление грядки и междурядья. Изготовление бороздки (лунки) на грядке. Выкапывание ямы. Подготовка семян к посадке. Посев семян. Высаживание рассады в открытый грунт. Полив растений. Удаление сорняков. Обрезка веток. Выкапывание овощей. Срезание овощей. Подготовка овощей к хранению (очищение от земли, обрезка ботвы, просушивание). Чистка и мытье садового инвентаря.

#### 65.2.7. Раздел "Швейное дело".

Ручное шитье. Различение инструментов и материалов для ручного шитья. Подготовка рабочего места. Отрезание нити определенной длины. Вдевание нити в иголку. Завязывание узелка. Пришивание пуговицы с двумя отверстиями (с четырьмя отверстиями, на ножке). Выполнение шва "вперед иголкой". Закрепление нити на ткани. Выполнение шва "через край".

Шитье на электрической машинке. Различение основных частей электрической швейной машинки. Подготовка рабочего места. Наматывание нити на шпульку. Вставление шпульки с ниткой в шпульный колпачок. Вставление шпульного колпачка в челнок. Заправка верхней нити. Вывод нижней нити на платформу машины. Соблюдение последовательности действий при подготовке швейной машины к работе: установка педали, включение в сеть, наматывание нити на шпульку, вставление шпульки с ниткой в шпульный колпачок, вставление шпульного колпачка в челнок, заправка верхней нити, вывод нижней нити наверх. Подведение ткани под лапку. Опускание иголки в ткань. Соблюдение последовательности действий при подготовке к шитью: поднятие лапки, подведение ткани под лапку, опускание иголки, опускание лапки. Соблюдение последовательности действий при выполнении строчки: нажатие на педаль, регулировка ткани во время строчки, отпускание педали. Соблюдение последовательности действий по окончании шитья: поднятие лапки, поднятие иголки, вынимание ткани из-под лапки, обрезание нити. Уборка рабочего места.

Кройка и сборка изделия. Соблюдение последовательности кройки деталей изделия: раскладывание ткани, накладывание выкройки на ткани, закрепление выкройки на ткани, обведение выкройки мелом, выполнение припуска на шов, снятие выкройки с ткани, вырезание детали изделия. Соединение деталей изделия.

Соблюдение последовательности действий при пошиве сумки: выбор ткани и подбор соответствующих ниток, кройка изделия, сборка изделия, строчка швов основы и ручки сумки, удаление наметочного шва, утюжка швов, обработка верхнего края сумки, приметывание ручки к верхней стороне сумки, строчка ручки на швейной машине, удаление наметочного шва, утюжка готового изделия, пришивание деревянных бусин. Соблюдение последовательности действий при изготовлении панно "Рябина": изготовление веток и листьев, приметывание веток и листьев к основе, пристрачивание веток и листьев на основу, удаление наметочного шва, пришивание пуговиц (ягод) к основе, обработка краев изделия.

### **65.3. Предметные результаты освоения учебного предмета "Профильный труд".**

1) Овладение трудовыми умениями, необходимыми в разных жизненных сферах;

овладение умением адекватно применять доступные технологические цепочки и освоенные трудовые навыки для социального и трудового взаимодействия.

Интерес к овладению доступными профильными, прикладными, вспомогательными видами трудовой деятельности, например, керамика, батик, печать, ткачество, растениеводство, деревообработка, шитье, вязание и другие, с учетом особенностей региона.

Умение выполнять отдельные и комплексные элементы трудовых операций, несложные виды работ, применяемые в сферах производства и обслуживания.

Умение использовать в трудовой деятельности различные инструменты, материалы; соблюдать необходимые правила техники безопасности.

Умение соблюдать технологические процессы, например, выращивание и уход за растениями, изготовление изделий из бумаги, дерева, ткани, глины и другие, с учетом особенностей региона.

Умение выполнять работу качественно, в установленный промежуток времени, оценивать результаты своего труда.

2) Обогащение положительного опыта и установка на активное использование освоенных технологий и навыков для индивидуального жизнеобеспечения, социального развития и помощи близким.

Потребность активно участвовать в совместной с другими деятельности, направленной на свое жизнеобеспечение, социальное развитие и помощь близким.

## **66. Рабочая программа коррекционного курса "Сенсорное развитие".**

### **66.1. Пояснительная записка.**

Сенсорное развитие направлено на формирование полноценного восприятия окружающей действительности. Первой ступенью познания мира является чувственный опыт человека. Успешность умственного, физического, эстетического воспитания в значительной степени зависит от качества сенсорного опыта обучающихся, то есть от того, насколько полно ребенок воспринимает окружающий мир. У обучающихся с ТМНР сенсорный опыт спонтанно не формируется. Чем тяжелее нарушения у обучающегося, тем значительнее роль развития чувственного опыта: ощущений и восприятий. Обучающиеся с ТМНР наиболее чувствительны к воздействиям на сохранные анализаторы, поэтому педагогически продуманный выбор средств и способов сенсорного воздействия будет благоприятствовать их дальнейшему психическому и физическому развитию.

Целью обучения является обогащение чувственного опыта в процессе целенаправленного систематического воздействия на сохранные анализаторы.

Программно-методический материал включает 5 разделов: "Зрительное восприятие", "Слуховое восприятие", "Кинестетическое восприятие", "Восприятие запаха", "Восприятие вкуса".

Содержание каждого раздела представлено по принципу от простого к сложному. Сначала проводится работа, направленная на расширение диапазона воспринимаемых ощущений обучающегося, стимуляцию активности. Под активностью подразумеваются психические, физические, речевые реакции обучающегося, например, эмоционально-двигательная отзывчивость, концентрация внимания, вокализация. В дальнейшем в ходе

обучения формируются сенсорноперцептивные действия. Ребенок учится не только распознавать свои ощущения, но и перерабатывать получаемую информацию, что в будущем поможет ему лучше ориентироваться в окружающем мире.

Для реализации курса необходимо специальное материально-техническое оснащение, включающее: оборудованную сенсорную комнату, сухой (шариковый) и водный бассейны, игрушки и предметы со световыми, звуковыми эффектами, образцы материалов, различных по фактуре, вязкости, температуре, плотности, сенсорные панели, наборы аромобаночек, вибромассажеры.

## **66.2. Содержание коррекционного курса "Сенсорное развитие".**

### **66.2.1. Зрительное восприятие.**

Фиксация взгляда на лице человека. Фиксация взгляда на неподвижном светящемся предмете (фонарик, пламя свечи, светящиеся игрушки). Фиксация взгляда на неподвижном предмете, расположенном (на уровне глаз, выше и ниже уровня глаз) напротив обучающегося (справа, слева от обучающегося). Прослеживание взглядом за движущимся близко расположенным предметом (по горизонтали, по вертикали, по кругу, вперед или назад). Прослеживание взглядом за движущимся удаленным объектом. Узнавание (различение) цвета объектов (красный, синий, желтый, зеленый, черный).

### **66.2.2. Слуховое восприятие.**

Локализация неподвижного источника звука, расположенного на уровне уха (плеча, талии). Прослеживание за близко расположенным перемещающимся источником звука. Локализация неподвижного удаленного источника звука. Соотнесение звука с его источником. Нахождение одинаковых по звучанию объектов.

### **66.2.3. Кинестетическое восприятие.**

Эмоционально-двигательная реакция на прикосновения человека. Реакция на соприкосновение с материалами (дерево, металл, клейстер, пластмасса, бумага, вода), различными по температуре (холодный, теплый), фактуре (гладкий, шероховатый), вязкости (жидкий, густой, сыпучий). Реакция на вибрацию, исходящую от объектов. Реакция на давление на поверхность тела. Реакция на горизонтальное (вертикальное) положение тела. Реакция на положение частей тела. Реакция на соприкосновение тела с разными видами поверхностей. Различение материалов (дерево, металл, клейстер, крупа, вода) по температуре (холодный, горячий), фактуре (гладкий, шероховатый), влажности (мокрый, сухой), вязкости (жидкий, густой).

### **66.2.4. Восприятие запаха.**

Реакция на запахи. Узнавание (различение) объектов по запаху (лимон, банан, хвоя, кофе).

### **66.2.5. Восприятие вкуса.**

Реакция на продукты, различные по вкусовым качествам (горький, сладкий, кислый, соленый) и консистенции (жидкий, твердый, вязкий, сыпучий). Узнавание (различение) продуктов по вкусу (шоколад, груша). Узнавание (различение) основных вкусовых качеств продуктов (горький, сладкий, кислый, соленый).

## **67. Рабочая программа коррекционного курса "Предметно-практические действия".**

### **67.1. Пояснительная записка.**

Вследствие органического поражения ЦНС у обучающихся с умеренной, тяжелой, глубокой умственной отсталостью, с ТМНР процессы восприятия, памяти, мышления, речи, двигательных и других функций нарушены или искажены, поэтому формирование предметных действий происходит со значительной задержкой. У многих обучающихся с ТМНР, достигших школьного возраста, действия с предметами остаются на уровне неспецифических манипуляций. В этой связи ребенку необходима специальная обучающая помощь, направленная на формирование разнообразных видов предметно-практической деятельности. Обучение начинается с формирования элементарных специфических манипуляций, которые со временем преобразуются в произвольные целенаправленные действия с различными предметами и материалами.

Целью обучения является формирование целенаправленных произвольных действий с различными предметами и материалами.

Программно-методический материал включает 2 раздела: "Действия с материалами", "Действия с предметами".

В процессе обучения обучающиеся знакомятся с различными предметами и материалами и осваивают действия с ними. Сначала формируются приемы элементарной предметной деятельности, такие как: захват, удержание, перекладывание, которые в дальнейшем используются в разных видах продуктивной деятельности: изобразительной, доступной бытовой и трудовой деятельности, самообслуживании.

Материально-техническое оснащение учебного предмета "Предметнопрактические действия" включает: предметы для нанизывания на стержень, шнур, нить (кольца, шары, бусины), звучащие предметы для встряхивания, предметы для сжимания (мячи различной фактуры, разного диаметра), вставления (стаканчики одинаковой величины).

### **67.2. Содержание коррекционного курса "Предметно-практические действия".**

#### **67.2.1. Действия с материалами.**

Сминание материала (салфетки, туалетная бумага, бумажные полотенца, газета, цветная, папиросная бумага, калька) двумя руками (одной рукой, пальцами). Разрывание материала (бумагу, вату, природный материал) двумя руками, направляя руки в разные стороны (двумя руками, направляя одну руку к себе, другую руку от себя; пальцами обеих рук, направляя одну руку к себе, другую руку от себя). Размазывание материала руками (сверху вниз, слева направо, по кругу). Разминание материала (тесто, пластилин, глина, пластичная масса) двумя руками (одной рукой). Пересыпание материала (крупа, песок, земля, мелкие предметы) двумя руками, с использованием инструмента (лопатка, стаканчик). Переливание материала (вода) двумя руками (с использованием инструмента (стаканчик, ложка). Наматывание материала (бельевая веревка, шпагат, шерстяные нитки, шнур).

#### **67.2.2. Действия с предметами.**

Захватывание, удержание, отпускание предмета (шарики, кубики, мелкие игрушки, шишки). Встряхивание предмета, издающего звук (бутылочки с бусинками или крупой). Толкание предмета от себя (игрушка на колесиках, ящик, входная дверь). Притягивание предмета к себе (игрушка на колесиках, ящик). Вращение предмета (завинчивающиеся крышки на банках, бутылках, детали конструктора с болтами и гайками). Нажимание на предмет (юла, рычаг, кнопка, коммуникатор) всей кистью (пальцем). Сжатие предмета

(звучащие игрушки из разных материалов, прищепки, губки) двумя руками (одной рукой, пальцами). Вынимание предметов из емкости. Складывание предметов в емкость. Перекладывание предметов из одной емкости в другую. Вставление предметов в отверстия (одинаковые стаканчики, мозаика). Нанизывание предметов (шары, кольца, крупные и мелкие бусины) на стержень (нить).

## **68. Рабочая программа коррекционного курса "Двигательное развитие".**

### **68.1. Пояснительная записка.**

Двигательная активность является естественной потребностью человека. Развитие двигательных навыков необходимо для нормальной жизнедеятельности всех систем и функций органов человека. У большинства обучающихся с ТМНР имеются тяжелые нарушения опорно-двигательных функций, значительно ограничивающие возможности самостоятельной деятельности обучающихся. Поэтому работа по обогащению сенсомоторного опыта, поддержанию и развитию способности к движению и функциональному использованию двигательных навыков является целью занятий.

Основные задачи: мотивация двигательной активности, поддержка и развитие имеющихся движений, расширение диапазона движений и профилактика возможных нарушений; освоение новых способов передвижения, включая передвижение с помощью технических средств реабилитации. Целенаправленное развитие движений на специально организованных занятиях, которые проводятся инструкторами лечебной физкультуры и (или) учитель адаптивной физкультуры.

Развитие двигательных умений у обучающихся с детским церебральным параличом тесно связано с профилактикой возникновения у них патологических состояний. В ходе работы тело обучающегося фиксируется в таких позах (горизонтальных, сидячих, вертикальных), которые снижают активность патологических рефлексов, обеспечивая максимально комфортное положение обучающегося в пространстве и возможность реализации движений. Придание правильной позы и фиксация обеспечивается при помощи специального оборудования и вспомогательных приспособлений с соблюдением индивидуального режима. Такая работа организуется в физкультурном зале, в классе и дома в соответствии с рекомендациями врача-ортопеда и специалиста по лечебной физкультуре. Обеспечение условий для придания и поддержания правильного положения тела создает благоприятные предпосылки для обучения обучающегося самостоятельным движениям, действиям с предметами, элементарным операциям самообслуживания, способствует развитию познавательных процессов.

Техническое оснащение курса включает: технические средства реабилитации (например, кресла-коляски, ходунки, вертикализаторы); средства для фиксации ног, груди, таза; мягкие формы и приспособления для придания положения лежа, сидя, стоя; ограничители; автомобильные кресла; гимнастические мячи различного диаметра, гамак, тележки, коврики, специальный велосипед, тренажеры, подъемники.

### **68.2. Содержание коррекционного курса "Двигательное развитие".**

Удержание головы в положении лежа на спине (на животе, на боку (правом, левом), в положении сидя. Выполнение движений головой: наклоны (вправо, влево, вперед в положении лежа на спине или животе, стоя или сидя), повороты (вправо, влево в положении лежа на спине или животе, стоя или сидя), "круговые" движения (по часовой стрелке и против часовой стрелки). Выполнение движений руками: вперед, назад, вверх, в стороны, "круговые". Выполнение движений пальцами рук: сгибание или разгибание фаланг пальцев, сгибание пальцев в кулак и разгибание. Выполнение движений плечами.

Опора на предплечья, на кисти рук. Бросание мяча двумя руками (от груди, от уровня колен, из-за головы), одной рукой (от груди, от уровня колен, из-за головы). Отбивание мяча от пола двумя руками (одной рукой). Ловля мяча на уровне груди (на уровне колен, над головой). Изменение позы в положении лежа: поворот со спины на живот, поворот с живота на спину. Изменение позы в положении сидя: поворот (вправо, влево), наклон (вперед, назад, вправо, влево). Изменение позы в положении стоя: поворот (вправо, влево), наклон (вперед, назад, вправо, влево). Вставание на четвереньки. Ползание на животе (на четвереньках). Сидение на полу (с опорой, без опоры), на стуле, садиться из положения "лежа на спине".

Вставание на колени из положения "сидя на пятках". Стояние на коленях. Ходьба на коленях. Вставание из положения "стоя на коленях". Стояние с опорой (например, вертикализатор, костыли, трость), без опоры. Выполнение движений ногами: подъем ноги вверх, отведение ноги в сторону, отведение ноги назад. Ходьба по ровной горизонтальной поверхности (с опорой, без опоры), по наклонной поверхности (вверх, вниз; с опорой, без опоры), по лестнице (вверх, вниз; с опорой, без опоры). Ходьба на носках (на пятках, высоко поднимая бедро, захлестывая голень, приставным шагом, широким шагом, в полуприседе, в приседе). Бег с высоким подниманием бедра (захлестывая голень назад, приставным шагом). Прыжки на двух ногах на месте, с продвижением (вперед, назад, вправо, влево). Прыжки на одной ноге. Удары по мячу ногой с места (с нескольких шагов, с разбега).

## **68. Рабочая программа коррекционного курса "Альтернативная и дополнительная коммуникация".**

### **68.1. Пояснительная записка.**

У обучающегося с умеренной, тяжелой, глубокой умственной отсталостью, с ТМНР, не владеющего вербальной речью, затруднено общение с окружающими, что в целом нарушает и искажает его психическое и интеллектуальное развитие. В этой связи обучение обучающегося речи с использованием альтернативных (дополнительных) средств коммуникации является необходимой частью всей системы коррекционно-педагогической работы. Альтернативные средства общения могут использоваться для дополнения речи (если речь невнятная, смазанная) или ее замены, в случае ее отсутствия. Основными задачами коррекционной работы являются выбор доступного ребенку средства невербальной коммуникации, овладение выбранным средством коммуникации и использование его для решения соответствующих возрасту житейских задач.

Техническое оснащение включает: предметы, графические изображения, знаковые системы, таблицы букв, карточки с напечатанными словами, наборы букв, коммуникативные таблицы и коммуникативные тетради, записывающие и воспроизводящие устройства.

### **68.2. Содержание коррекционного курса "Альтернативная и дополнительная коммуникация".**

#### **68.2.1. Коммуникация с использованием невербальных средств.**

Указание взглядом на объект при выражении своих желаний, ответе на вопрос. Выражение мимикой согласия (несогласия), удовольствия (неудовольствия); приветствие (прощание) с использованием мимики. Выражение жестом согласия (несогласия), удовольствия (неудовольствия), благодарности, своих желаний; приветствие (прощание), обращение за помощью, ответы на вопросы с использованием жеста. Привлечение внимания звучащим предметом; выражение удовольствия (неудовольствия),



благодарности звучащим предметом; обращение за помощью, ответы на вопросы, предполагающие согласие (несогласие) с использованием звучащего предмета. Выражение своих желаний, благодарности, обращение за помощью, приветствие (прощание), ответы на вопросы с предъявлением предметного символа. Выражение согласия (несогласия), удовольствия (неудовольствия), благодарности, своих желаний, приветствие (прощание), обращение за помощью, ответы на вопросы, задавание вопросов с использованием графического изображения (фотография, цветная картинка, чернобелая картинка, пиктограмма). Выражение согласия (несогласия), удовольствия (неудовольствия), благодарности, своих желаний, приветствие (прощание), обращение за помощью, ответы на вопросы, задавание вопросов с использованием карточек с напечатанными словами. Выражение согласия (несогласия), удовольствия (неудовольствия), благодарности, своих желаний, приветствие (прощание), обращение за помощью, ответы на вопросы, задавание вопросов с использованием таблицы букв.

Выражение согласия (несогласия), удовольствия (неудовольствия), благодарности, своих желаний, приветствие (прощание), обращение за помощью, ответы на вопросы, задавание вопросов с использованием технических устройств. Привлечение внимания, выражение согласия (несогласия), благодарности, своих желаний, обращение за помощью, ответы на вопросы, задавание вопросов, приветствие (прощание) с использованием коммуникативной кнопки. Выражение согласия (несогласия), благодарности, своих желаний, приветствие (прощание), обращение за помощью, ответы на вопросы, задавание вопросов, рассказ о себе, прошедших событиях с использованием пошагового коммуникатора. Выражение своих желаний, согласия (несогласия), благодарности, приветствие (прощание), обращение за помощью, ответы на вопросы, задавание вопросов, рассказывание с использованием коммуникатора. Выражение своих желаний, согласия (несогласия), благодарности, приветствие (прощание), обращение за помощью, ответы на вопросы, задавание вопросов, рассказывание с использованием компьютера (планшетного компьютера).

#### 68.2.2. Развитие речи средствами невербальной коммуникации.

Импрессивная речь. Понимание простых по звуковому составу слов (мама, папа, дядя). Реагирование на собственное имя. Узнавание (различение) имен членов семьи, обучающихся класса, педагогических работников. Понимание слов, обозначающих предмет (посуда, мебель, игрушки, одежда, обувь, животные, овощи, фрукты, бытовые приборы, школьные принадлежности, продукты, транспорт, птицы). Понимание обобщающих понятий (посуда, мебель, игрушки, одежда, обувь, животные, овощи, фрукты, бытовые приборы, школьные принадлежности, продукты, транспорт, птицы). Понимание слов, обозначающих действия предмета (пить, есть, сидеть, стоять, бегать, спать, рисовать, играть, гулять). Понимание слов, обозначающих признак предмета (цвет, величина, форма). Понимание слов, обозначающих признак действия, состояние (громко, тихо, быстро, медленно, хорошо, плохо, весело, грустно). Понимание слов, указывающих на предмет, его признак (я, он, мой, твой). Понимание слов, обозначающих число, количество предметов (пять, второй). Понимание слов, обозначающих взаимосвязь слов в предложении (в, на, под, из, из-за). Понимание простых предложений. Понимание сложных предложений. Понимание содержания текста.

#### Экспрессия с использованием средств невербальной коммуникации.

Сообщение собственного имени посредством напечатанного слова (электронного устройства). Сообщение имен членов семьи (обучающихся класса, педагогических работников класса) посредством напечатанного слова (электронного устройства). Использование графического изображения (электронного устройства) для обозначения предметов и объектов (посуда, мебель, игрушки, одежда, обувь, животные, овощи,

фрукты, бытовые приборы, школьные принадлежности, продукты, транспорт, птицы). Использование графического изображения (электронного устройства) для обозначения действия предмета (пить, есть, сидеть, стоять, бегать, спать, рисовать, играть, гулять). Использование графического изображения (электронного устройства) для обозначения признака предмета (цвет, величина, форма). Использование графического изображения (электронного устройства) для обозначения обобщающих понятий (посуда, мебель, игрушки, одежда, обувь, животные, овощи, фрукты, бытовые приборы, школьные принадлежности, продукты, транспорт, птицы).

Использование графического изображения (электронного устройства) для обозначения признака действия, состояния (громко, тихо, быстро, медленно, хорошо, плохо, весело, грустно). Использование напечатанного слова (электронного устройства) для обозначения слова, указывающего на предмет, его признак (я, он, мой, твой). Использование электронного устройства для обозначения числа и количества предметов (пять, второй). Составление простых предложений с использованием графического изображения (электронного устройства). Ответы на вопросы по содержанию текста с использованием графического изображения (электронного устройства). Составление рассказа по последовательно продемонстрированным действиям с использованием графического изображения (электронного устройства). Составление рассказа по одной сюжетной картинке с использованием графического изображения (электронного устройства). Составление рассказа по серии сюжетных картинок с использованием графического изображения (электронного устройства). Составление рассказа о прошедших, планируемых событиях с использованием графического изображения (электронного устройства). Составление рассказа о себе с использованием графического изображения (электронного устройства).

### 68.2.3. Чтение и письмо.

Глобальное чтение. Узнавание (различение) напечатанных слов, обозначающих имена людей, названия предметов, действий. Использование карточек с напечатанными словами как средства коммуникации.

69. Содержание коррекционно-развивающей области для глухих, слабослышащих и позднооглохших, слепых и слабовидящих обучающихся, обучающихся, с нарушениями опорно-двигательного аппарата, с расстройствами аутистического спектра и с умеренной тяжелой, глубокой умственной отсталостью (интеллектуальными нарушениями), ТМНР, поступивших на обучение со второго этапа реализации АООП, формируется на основе преемственности с коррекционными курсами на уровне начального общего образования.

69.1. Содержание коррекционно-развивающей области для глухих, слабослышащих, позднооглохших обучающихся с умеренной, тяжелой, глубокой умственной отсталостью (интеллектуальными нарушениями), тяжелыми и множественными нарушениями развития представлено следующими обязательными коррекционными курсами: "Развитие слухового восприятия и произносительной стороны речи" (индивидуальные занятия), "Музыкально-ритмические занятия" (групповые занятия), "Коррекционно-развивающие занятия" (индивидуальные занятия).

69.2. Содержание коррекционных курсов и задачи их реализации определяются образовательной организацией с учетом преемственности задач и достигнутых результатов реализации коррекционных курсов федеральной адаптированной общеобразовательной программы начального общего образования АОП НОО глухих обучающихся и АОП НОО слабослышащих, позднооглохших обучающихся.

### 69.3. Содержание коррекционно-развивающей области для слепых обучающихся с

умеренной, тяжелой, глубокой умственной отсталостью (интеллектуальными нарушениями), ТМНР представлено следующими обязательными коррекционными курсами: "Двигательное развитие", "Альтернативная коммуникация и коммуникативное развитие", "Сенсорное развитие", "Основы пространственной ориентировки", "Развитие самообслуживания".

Содержание коррекционных курсов и задачи их реализации определяются образовательной организацией с учетом преемственности задач и достигнутых результатов реализации коррекционных курсов ФАОГТ НОО слепых обучающихся.

69.4. Содержание коррекционно-развивающей области для обучающихся с нарушениями опорно-двигательного аппарата с умеренной, тяжелой, глубокой умственной отсталостью (интеллектуальными нарушениями), ТМНР представлено следующими обязательными коррекционными курсами: "Речевая практика", "Основы коммуникации", "Развитие деятельности по самообслуживанию", "Двигательная коррекция".

69.5. Содержание коррекционных курсов и задачи их реализации определяются образовательной организацией с учетом преемственности задач и достигнутых результатов реализации коррекционных курсов АОП НОО обучающихся с НОДА.

69.6. Содержание коррекционно-развивающей области для обучающихся с расстройствами аутистического спектра с умеренной, тяжелой, глубокой умственной отсталостью (интеллектуальными нарушениями), тяжелыми и множественными нарушениями развития представлено следующими обязательными коррекционными курсами: "Эмоциональное и коммуникативно-речевое развитие". Содержание коррекционных курсов и задачи их реализации определяются образовательной организацией с учетом преемственности задач и достигнутых результатов реализации коррекционных курсов АОП НОО обучающихся с расстройствами аутистического спектра.

## **70. Коррекционно-развивающие занятия.**

### **70.1. Пояснительная записка.**

Коррекционно-развивающие занятия направлены на коррекцию отдельных сторон психической деятельности и личностной сферы; формирование социально приемлемых форм поведения, сведение к минимуму проявлений деструктивного поведения: крик, агрессия, стереотипии; на реализацию индивидуальных специфических образовательных потребностей обучающихся с умеренной, тяжелой, глубокой умственной отсталостью, с ТМНР, не охваченных содержанием программ учебных предметов и коррекционных занятий; дополнительную помощь в освоении отдельных действий и представлений, которые оказываются для обучающихся особенно трудными; на развитие индивидуальных способностей обучающихся, их творческого потенциала.

Учитывая специфику индивидуального психофизического развития и возможности конкретного обучающегося, образовательная организация имеет возможность дополнить содержание коррекционной работы, отражая его в СИПР.

70.2. Программа формирования базовых учебных действий у обучающихся с умеренной, тяжелой, глубокой умственной отсталостью, с ТМНР направлена на формирование готовности у обучающихся к овладению содержанием АООП образования для обучающихся с умственной отсталостью (вариант 2) и включает следующие задачи:

1. Подготовку обучающегося к нахождению и обучению в среде сверстников, к эмоциональному, коммуникативному взаимодействию с группой обучающихся.

2. Формирование учебного поведения:

направленность взгляда (на говорящего взрослого, на задание);

умение выполнять инструкции педагогического работника;

использование по назначению учебных материалов;

умение выполнять действия по образцу и по подражанию.

3. Формирование умения выполнять задание:

в течение определенного периода времени,

от начала до конца,

с заданными качественными параметрами.

4. Формирование умения самостоятельно переходить от одного задания (операции, действия) к другому в соответствии с расписанием занятий, алгоритмом действия.

Задачи по формированию базовых учебных действий включаются в СИПР с учетом особых образовательных потребностей обучающихся. Решение поставленных задач происходит как на групповых и индивидуальных занятиях по учебным предметам, так и на специально организованных коррекционных занятиях в рамках учебного плана.

### **Рабочая программа воспитания АОП НОО для обучающихся с ОВЗ**

### **ПРОГРАММА ВОСПИТАНИЯ «Ценности, которые формируют характер»**

#### **РАЗДЕЛ 1. ЦЕЛЕВОЙ**

Участниками образовательных отношений являются педагогические и другие работники общеобразовательной организации, обучающиеся, их родители (законные представители), представители иных организаций, участвующие в реализации образовательного процесса в соответствии с законодательством Российской Федерации, локальными актами общеобразовательной организации. Родители (законные представители) несовершеннолетних обучающихся имеют преимущественное право на воспитание своих детей.

Содержание воспитания обучающихся в общеобразовательной организации определяется содержанием российских базовых (гражданских, национальных) норм и ценностей, которые закреплены в Конституции Российской Федерации. Эти ценности и нормы определяют инвариантное содержание воспитания обучающихся. Вариативный компонент содержания воспитания обучающихся включает духовно-нравственные ценности культуры, традиционных религий народов России.

Воспитательная деятельность в общеобразовательной организации планируется и осуществляется в соответствии с приоритетами государственной политики в сфере воспитания. Приоритетной задачей Российской Федерации в сфере воспитания детей является развитие высоконравственной личности, разделяющей российские традиционные духовные ценности, обладающей актуальными знаниями и умениями, способной

реализовать свой потенциал в условиях современного общества, готовой к мирному созиданию и защите Родины.

### **1.1 Цель и задачи воспитания обучающихся**

Современный российский национальный воспитательный идеал — высоконравственный, творческий, компетентный гражданин России, принимающий судьбу Отечества как свою личную, осознающий ответственность за настоящее и будущее страны, укоренённый в духовных и культурных традициях многонационального народа Российской Федерации.

В соответствии с этим идеалом и нормативными правовыми актами Российской Федерации в сфере образования **цель воспитания** обучающихся в общеобразовательной организации:

- развитие личности, создание условий для самоопределения и социализации на основе социокультурных, духовно-нравственных ценностей и принятых в российском обществе правил и норм поведения в интересах человека, семьи, общества и государства;
- формирование у обучающихся чувства патриотизма, гражданственности, уважения к памяти защитников Отечества и подвигам Героев Отечества, закону и правопорядку, человеку труда и старшему поколению, взаимного уважения, бережного отношения к культурному наследию и традициям многонационального народа Российской Федерации, природе и окружающей среде.

**Задачи воспитания** обучающихся в общеобразовательной организации:

- усвоение обучающимися знаний норм, духовно-нравственных ценностей, традиций, которые выработало российское общество (социально значимых знаний);
- формирование и развитие личностных отношений к этим нормам, ценностям, традициям (их освоение, принятие);
- приобретение соответствующего этим нормам, ценностям, традициям социокультурного опыта поведения, общения, межличностных социальных отношений, применения полученных знаний;
- достижение личностных результатов освоения общеобразовательных программ в соответствии с ФГОС.

**Личностные результаты** освоения обучающимися образовательных программ включают:

- осознание российской гражданской идентичности;
- сформированность ценностей самостоятельности и инициативы;
- готовность обучающихся к саморазвитию, самостоятельности и личностному самоопределению;
- наличие мотивации к целенаправленной социально значимой деятельности;
- сформированность внутренней позиции личности как особого ценностного отношения к себе, окружающим людям и жизни в целом.

Воспитательная деятельность в общеобразовательной организации планируется и осуществляется на основе аксиологического, антропологического, культурно-исторического, системно-деятельностного, личностно-ориентированного подходов и с учётом принципов воспитания: гуманистической направленности воспитания, совместной деятельности детей и взрослых, следования нравственному примеру, безопасной жизнедеятельности, инклюзивности, возрастосообразности.

### **1.2 Направления воспитания**

Программа реализуется в единстве учебной и воспитательной деятельности общеобразовательной организации по основным направлениям воспитания в соответствии с ФГОС и отражает готовность обучающихся руководствоваться ценностями и приобретать первоначальный опыт деятельности на их основе, в том числе в части:

– **гражданское воспитание** — формирование российской гражданской идентичности, принадлежности к общности граждан Российской Федерации, к народу России как источнику власти в Российском государстве и субъекту тысячелетней российской государственности, уважения к правам, свободам и обязанностям гражданина России, правовой и политической культуры;

– **патриотическое воспитание** — воспитание любви к родному краю, Родине, своему народу, уважения к другим народам России; историческое просвещение, формирование российского национального исторического сознания, российской культурной идентичности;

– **духовно-нравственное воспитание** — воспитание на основе духовно-нравственной культуры народов России, традиционных религий народов России, формирование традиционных российских семейных ценностей; воспитание честности, доброты, милосердия, справедливости, дружелюбия и взаимопомощи, уважения к старшим, к памяти предков;

– **эстетическое воспитание** — формирование эстетической культуры на основе российских традиционных духовных ценностей, приобщение к лучшим образцам отечественного и мирового искусства;

– **физическое воспитание, формирование культуры здорового образа жизни и эмоционального благополучия** — развитие физических способностей с учётом возможностей и состояния здоровья, навыков безопасного поведения в природной и социальной среде, чрезвычайных ситуациях;

– **трудовое воспитание** — воспитание уважения к труду, трудящимся, результатам труда (своего и других людей), ориентация на трудовую деятельность, получение профессии, личностное самовыражение в продуктивном, нравственно достойном труде в российском обществе, достижение выдающихся результатов в профессиональной деятельности;

– **экологическое воспитание** — формирование экологической культуры, ответственного, бережного отношения к природе, окружающей среде на основе российских традиционных духовных ценностей, навыков охраны, защиты, восстановления природы, окружающей среды;

– **ценности научного познания** — воспитание стремления к познанию себя и других людей, природы и общества, к получению знаний, качественного образования с учётом личностных интересов и общественных потребностей.

### **1.3 Целевые ориентиры результатов воспитания**

Требования к личностным результатам освоения обучающимися ООП ООО установлены ФГОС.

На основании этих требований в данном разделе представлены целевые ориентиры результатов в воспитании, развитии личности обучающихся, на достижение которых должна быть направлена деятельность педагогического коллектива для выполнения требований ФГОС.

Целевые ориентиры определены в соответствии с инвариантным содержанием воспитания обучающихся на основе российских базовых (гражданских, конституциональных) ценностей, обеспечивают единство воспитания, воспитательного пространства.

#### **Целевые ориентиры результатов воспитания на уровне начального общего образования.**

<b>Целевые ориентиры</b>
<b>Гражданско-патриотическое воспитание</b>
• Знающий и любящий свою малую родину, свой край, имеющий представление о Родине — России, её территории, расположении.

- Сознательный принадлежность к своему народу и к общности граждан России, проявляющий уважение к своему и другим народам.
- Понимающий свою причастность к прошлому, настоящему и будущему родного края, своей Родины — России, Российского государства.
- Понимающий значение гражданских символов (государственная символика России, своего региона), праздников, мест почитания героев и защитников Отечества, проявляющий к ним уважение.
- Имеющий первоначальные представления о правах и ответственности человека в обществе, гражданских правах и обязанностях.
- Принимающий участие в жизни класса, общеобразовательной организации, в доступной по возрасту социально значимой деятельности.

**Духовно-нравственное воспитание**

- Уважающий духовно-нравственную культуру своей семьи, своего народа, семейные ценности с учётом национальной, религиозной принадлежности.
- Сознательный ценность каждой человеческой жизни, признающий индивидуальность и достоинство каждого человека.
- Доброжелательный, проявляющий сопереживание, готовность оказывать помощь, выражающий неприятие поведения, причиняющего физический и моральный вред другим людям, уважающий старших.
- Умеющий оценивать поступки с позиции их соответствия нравственным нормам, осознающий ответственность за свои поступки.
- Владеющий представлениями о многообразии языкового и культурного пространства России, имеющий первоначальные навыки общения с людьми разных народов, вероисповеданий.
- Сознательный нравственную и эстетическую ценность литературы, родного языка, русского языка, проявляющий интерес к чтению.

**Эстетическое воспитание**

- Способный воспринимать и чувствовать прекрасное в быту, природе, искусстве, творчестве людей.
- Проявляющий интерес и уважение к отечественной и мировой художественной культуре.
- Проявляющий стремление к самовыражению в разных видах художественной деятельности, искусстве.

**Физическое воспитание, формирование культуры здоровья и эмоционального благополучия**

- Бережно относящийся к физическому здоровью, соблюдающий основные правила здорового и безопасного для себя и других людей образа жизни, в том числе в информационной среде.
- Владеющий основными навыками личной и общественной гигиены, безопасного поведения в быту, природе, обществе.
- Ориентированный на физическое развитие с учётом возможностей здоровья, занятия физкультурой и спортом.
- Сознательный и принимающий свою половую принадлежность, соответствующие ей психофизические и поведенческие особенности с учётом возраста.

**Трудовое воспитание**

- Сознательный ценность труда в жизни человека, семьи, общества.
- Проявляющий уважение к труду, людям труда, бережное отношение к результатам труда, ответственное потребление.
- Проявляющий интерес к разным профессиям.
- Участвующий в различных видах доступного по возрасту труда, трудовой деятельности.

<b>Экологическое воспитание</b>
<ul style="list-style-type: none"> <li>• Понимающий ценность природы, зависимость жизни людей от природы, влияние людей на природу, окружающую среду.</li> <li>• Проявляющий любовь и бережное отношение к природе, неприятие действий, приносящих вред природе, особенно живым существам.</li> <li>• Выражающий готовность в своей деятельности придерживаться экологических норм.</li> </ul>
<b>Ценности научного познания</b>
<ul style="list-style-type: none"> <li>• Выражающий познавательные интересы, активность, любознательность и самостоятельность в познании, интерес и уважение к научным знаниям, науке.</li> <li>• Обладающий первоначальными представлениями о природных и социальных объектах, многообразии объектов и явлений природы, связи живой и неживой природы, о науке, научном знании.</li> <li>• Имеющий первоначальные навыки наблюдений, систематизации и осмысления опыта в естественнонаучной и гуманитарной областях знания.</li> </ul>

Для учащихся основной школы в МБОУ «Красноуральская СОШ» разработана, модернизирована и реализуется программа воспитательной работы в основной школе «Твое время».

Все мероприятия подпрограммы воспитательной работы «Твое время» реализуются по основным проектам:

**Проект «Фестиваль искусств – Мир вокруг нас»**

Основным направлением проекта является развитие эстетического сознания через освоение художественного наследия народов России и мира; формирование ценности и устойчивой потребности в эстетическом построении мира вокруг себя у учащихся, родителей и педагогов Гимназии; развитие личности и способностей учащихся

**Проект «Благотворительный марафон – Доброе сердце»**

Проект направлен на развитие морального сознания и социальных компетентностей в решении моральных проблем на основе личного выбора; воспитание чувства милосердия, ценности и устойчивой потребности в проведении добрых дел у учащихся, родителей и педагогов Гимназии; развитие личности и способностей учащихся.

**Проект «Малые олимпийские игры – Выбираем здоровье»**

Основным направлением проекта является формирование ценности и устойчивой потребности в здоровом и безопасном образе жизни у учащихся, родителей и педагогов Гимназии, укрепление здоровья учащихся; развитие личности и способностей учащихся.



## РАЗДЕЛ 2. СОДЕРЖАТЕЛЬНЫЙ

### 2.1 Уклад общеобразовательной организации

*«Воспитание – великое дело,  
им решается участь человека»  
В.Г. Белинский*

МБОУ Красноуральская СОШ является средней общеобразовательной школой, численность обучающихся на 1 сентября 2023 года составляет 504 человека, численность педагогического коллектива – 32 человека. Обучение ведётся с 1 по 11 класс по трем уровням образования: начальное общее образование, основное общее образование, среднее общее образование.

МБОУ Красноуральская СОШ (далее – школа) – расположена в центре села им.9 Января. Рядом находится СДК, на базе которого работает ДШИ. Также в селе имеется Спортивный комплекс «Факел», где наши учащиеся занимаются спортом и плаванием в том числе. Всего в школе 24 классных коллективов. есть ставка социального педагога, педагога - психолога, тьютора, советника воспитания, логопеда, учителя- дефектолога.

В школе действует детская общественная организация «Планета детства», школьный спортивный клуб «Факел».

Социокультурная среда села более консервативна и традиционна, чем в городе, сохраняется внутреннее духовное богатство, бережное отношение к Родине и природе. Сельская природная среда естественна и приближена к людям. Наш школьник воспринимает природу как естественную среду собственного обитания.

Сельская школа, объединяя интеллигенцию, является не только образовательным, но и культурным центром села.

Круг общения детей здесь не столь обширен, но само общение отличается детальным знанием окружающих людей. В таких условиях у детей значительно раньше формируется уважение к семейным традициям, почитание старших, уважение к людям труда, взаимопомощь. Практически все педагоги школы родились в нашем поселке, учились в этой школе, теперь работают в ней. Знают личностные особенности, бытовые условия жизни друг друга, отношения в семьях, что способствует установлению доброжелательных и доверительных отношений между педагогами, школьниками и их родителями.

Развивающая и воспитательная среда МБОУ «Красноуральская СОШ»– это творческая среда, понимаемая как совокупность влияний, условий и возможностей становления индивидуальности детей и подростков, содержащихся в социальном, предметно-пространственном, технологическом, информационном компонентах среды.

Демократический уклад жизни МБОУ «Красноуральская СОШ» обеспечивает уникальность среды с особой атмосферой тепла и понимания, защищенности ребенка, самоценности свободы личности, ее прав и возможностей.

МБОУ «Красноуральская СОШ» предоставляет максимальный спектр возможностей для самореализации детям и подросткам. Учреждение в наибольшей степени учитывает интересы и склонности детей и подростков, эффективно развивает их мировоззрение, универсальные умения, базовые способности и ключевые компетенции.

**Миссия МБОУ «Красноуральская СОШ»:** «Мы воспитываем деловых лидеров, будущую социальную и экономическую элиту России. Основываясь на культурно-нравственных и гражданско-патриотических ценностях, мы даём высококачественное образование, **учим обучающихся быть №1** в своём деле, работать в команде. Наши решения опираются на мастерство команды профессиональных педагогов высокого уровня, высочайшую ценность качественного образования и командной работы».

Логотип гимназии представляет собой графическое сочетание первой буквы названия и номера учебного заведения «Г и 1», а в целом буква «П»

символизирует географическую принадлежность к городу, краю, а также Профессионализм Педагогов и стремление каждого, кто попадает в гимназическую среду, быть **Первым** в любом деле).

Приоритетными стратегическими ориентирами МБОУ «Красноуральская СОШ» в сфере воспитательно-образовательной деятельности являются:

- **Школа взросления** – приоритет полноценного проживания всех возрастных периодов детства: раннего детства (1 год – младенческий возраст; 1-3 года – дошкольный возраст), детства (3-6 лет – дошкольный возраст, 6-12 лет – младший школьный возраст) и отрочества (12-15 лет – средний школьный возраст; 15-18 лет – старший школьный возраст)
- **Технология развивающего обучения** – это совокупность образовательных целей, деятельностного содержания образования, задачного способа организации формирования, образования и воспитания на основе педагогического профессионализма.
- **Развивающая образовательная среда** – это творческая среда, понимаемая как совокупность условий, влияний, возможностей становления индивидуальности детей и подростков, содержащихся в социальном, предметно-пространственном, технологическом и информационном компонентах среды, обеспечивающая саморазвитие свободной и активной индивидуальности.
- **Демократический уклад жизни** – это уникальный внутренний облик гимназии, ее особенная атмосфера, ее тепло и раскованность, чувство защищенности ребенка, самооценности свободы личности, ее прав и возможностей.

Процесс воспитания в МБОУ «Красноуральская СОШ» основывается на следующих принципах взаимодействия педагогов и учащихся:

- неукоснительного соблюдения законности и прав семьи и ребенка, соблюдения конфиденциальности информации о ребенке и семье, приоритета безопасности ребенка при нахождении в МБОУ «Красноуральская СОШ»;

- ориентира на создание в образовательной организации психологически комфортной среды для каждого ребенка и взрослого, на основе конструктивного взаимодействия учащихся МБОУ «Красноуральская СОШ» и педагогов;

- реализации процесса воспитания через создание в МБОУ «Красноуральская СОШ» детско-взрослых сообществ, которые объединяют детей и педагогов яркими и содержательными событиями, общими позитивными эмоциями и доверительными отношениями друг к другу;

- организация основных совместных дел школьников и педагогов как предмета совместной заботы и взрослых, и детей;

- системности, целесообразности и нешаблонности воспитания как условий его эффективности.

Основными традициями воспитания в МБОУ «Красноуральская СОШ» являются следующие:

Стержнем годового цикла воспитательной деятельности школы являются ключевые школьные традиции, через которые осуществляется интеграция воспитательных усилий педагогов и учащихся:

- *Традиция «Зеленая неделя первоклассника» - приветствие и приобщение первоклассников к мероприятиям школы, с заключительным праздником «Посвящение в гимназисты»;*

- *традиция «Золотая неделя выпускника» - прощание с выпускниками школы, вручение памятных подарков, сурпризов, слов благодарности;*

Важной чертой каждого ключевого дела и большинства используемых для воспитания других совместных дел педагогов и учащихся – коллективная разработка, коллективное планирование, коллективное проведение и коллективный анализ их результатов:

• *традиция «Совет дела» - каждое дело обсуждается, планируется, организуется, проводится и анализируется детьми и педагогами.*

В школе создаются такие условия, чтобы по мере взросления ребенка увеличивалась и его роль в таких совместных делах (от пассивного наблюдателя до организатора);

• *традиция «Смена учебы детского актива «Твое время»*

В проведении общешкольных дел отсутствует соревновательность между классами, поощряется конструктивное межклассное и межвозрастное взаимодействие школьников разных возрастов и их родителей, а также их социальная активность.

Педагоги МБОУ «Красноуральская СОШ» ориентированы на формирование коллективов в рамках школьных классов, кружков, секций и иных детских объединений, на установление в них доброжелательных и товарищеских взаимоотношений:

• *Традиция «Оставь свой след» – выпускники оставляют память о себе своими делами.*

В процессе воспитания сотрудничаем с Домом культуры с.им. 9 Января , администрацией Красноуральского сельского совета, КДН и ЗП, ПДН ОВД Оренбургского района. Принимаем участие в проектах, конкурсах и мероприятиях. Начали принимать участие в проектах Российского движения детей и молодежи.

В школе функционируют отряд ЮИД , отряд волонтеров.

Педагоги и учащиеся МБОУ «Красноуральская СОШ» ориентированы на стремление к личному и профессиональному совершенствованию

• *традиция ежегодный конкурс «Ученик года»*

Ключевой фигурой воспитания в МБОУ «Красноуральская СОШ» является классный руководитель, реализующий по отношению к детям защитную, личностно развивающую, организационную, посредническую (в разрешении конфликтов) функции.

• *традиция «Наставничество» - десятиклассники – наставники пятиклассников, пятиклассники – наставники первоклассников, опытные педагоги – наставники молодых и начинающих педагогов.*

• *традиция «Забота» - старшие заботятся о малышах, все заботятся о пожилых людях, ветеранах, о детях-сиротах, инвалидах.*

Практический SWOD-анализ, основанный на мониторинговых данных за 2017-2022 гг., позволил выделить значимые сильные и слабые стороны в воспитательной деятельности МБОУ «Красноуральская СОШ» по следующим позициям:

Сильные стороны воспитательной деятельности:

• квалифицированность педагогических кадров (97% педагогов с высшим образованием, 90% имеют педагогический стаж более 5 лет, 30 имеют высшую и первую квалификационные категории)

• широкий спектр взаимного сотрудничества педагогов между собой и с педагогами образовательных учреждений города и края;

• высокие показатели результатов учащихся в конкурсах различного уровня и добровольческих акциях (62% обучающихся участвуют в конкурсах различного уровня);

Среди слабых сторон воспитательной деятельности можно считать:

• недостаточно высокая мотивация к инновационной деятельности;

• недостаточно высокая мотивация к участию в конкурсах профессионального мастерства у педагогов;

• недостаточная разработанность диагностического инструментария для оценки результативности воспитательной деятельности;

• загруженность учащихся;

На основе результатов самообследования, выявленных сильных и слабых сторон воспитательной деятельности МБОУ «Красноуральская СОШ», поставлена цель и определен круг задач.

Программа воспитания МБОУ «Красноуральская СОШ» обновлена в 2023 году, с целью систематизации и модернизации компонентов воспитательной системы учреждения, является мобильной, корректируемой и изменяемой.

## **2.2 Виды, формы и содержание воспитательной деятельности**

Практическая реализация цели и задач воспитания в МБОУ «Красноуральская СОШ» осуществляется в рамках направлений воспитательной деятельности. Каждое направление воспитательной деятельности представлено в соответствующем модуле.

### **2.2.1 Модуль «Урочная деятельность»**

Каждый урок в МБОУ «Красноуральская СОШ» предполагает свой воспитательный потенциал, который реализует учитель-предметник. Каждый урок предполагает следующие воспитательные аспекты:

- максимальное использование воспитательных возможностей содержания учебных предметов для формирования у обучающихся российских традиционных духовно-нравственных и социокультурных ценностей, российского исторического сознания на основе исторического просвещения; подбор соответствующего содержания уроков, заданий, вспомогательных материалов, проблемных ситуаций для обсуждений;
- включение учителями в рабочие программы по учебным предметам, курсам, модулям целевых ориентиров результатов воспитания, их учёт в определении воспитательных задач уроков, занятий;
- включение учителями в рабочие программы по учебным предметам, курсам, модулям целевых ориентиров результатов воспитания, их учёт в определении воспитательных задач уроков, занятий;
- включение учителями в рабочие программы учебных предметов, курсов, модулей тематики в соответствии с календарным планом воспитательной работы;
- выбор методов, методик, технологий, оказывающих воспитательное воздействие на личность в соответствии с воспитательным идеалом, целью и задачами воспитания, целевыми ориентирами результатов воспитания; реализацию приоритета воспитания в учебной деятельности;
- привлечение внимания обучающихся к ценностному аспекту изучаемых на уроках предметов, явлений и событий, инициирование обсуждений, высказываний своего мнения, выработки своего личностного отношения к изучаемым событиям, явлениям, лицам;
- применение интерактивных форм учебной работы — интеллектуальных, стимулирующих познавательную мотивацию, игровых методик, дискуссий, дающих возможность приобрести опыт ведения конструктивного диалога; групповой работы, которая учит строить отношения и действовать в команде, способствует развитию критического мышления;
- побуждение обучающихся соблюдать нормы поведения, правила общения со сверстниками и педагогами, соответствующие укладу общеобразовательной организации, установление и поддержку доброжелательной атмосферы;
- организацию наставничества мотивированных и эрудированных обучающихся над неуспевающими одноклассниками, в том числе с особыми образовательными потребностями, дающего обучающимся социально значимый опыт сотрудничества и взаимной помощи;
- организацию шефства мотивированных и эрудированных обучающихся над неуспевающими одноклассниками, в том числе с особыми образовательными потребностями, дающего обучающимся социально значимый опыт сотрудничества и взаимной помощи;
- инициирование и поддержку исследовательской деятельности обучающихся, планирование и выполнение индивидуальных и групповых проектов воспитательной

направленности.

- установление доверительных отношений между учителем и его учениками, способствующих позитивному восприятию учащимися требований и просьб учителя, привлечению их внимания к обсуждаемой на уроке информации, активизации их познавательной деятельности;

- побуждение школьников соблюдать на уроке общепринятые нормы поведения, правила общения со старшими (учителями) и сверстниками (школьниками), принципы учебной дисциплины и самоорганизации;

- привлечение внимания гимназистов к ценностному аспекту изучаемых на уроках явлений, организация их работы с получаемой на уроке социально значимой информацией – инициирование ее обсуждения, высказывания учащимися своего мнения по ее поводу, выработки своего к ней отношения;

- использование воспитательных возможностей содержания учебного предмета через демонстрацию детям примеров ответственного, гражданского поведения, проявления человеколюбия и добросердечности, через подбор соответствующих текстов для чтения, задач для решения, проблемных ситуаций для обсуждения в классе;

- применение на уроке интерактивных форм работы учащихся: интеллектуальных игр, стимулирующих познавательную мотивацию школьников; дидактического театра, где полученные на уроке знания обыгрываются в театральных постановках; дискуссий, которые дают учащимся возможность приобрести опыт ведения конструктивного диалога; групповой работы или работы в парах, которые учат школьников командной работе и взаимодействию с другими детьми;

- включение в урок игровых процедур, которые помогают поддержать мотивацию детей к получению знаний, налаживанию позитивных межличностных отношений в классе, помогают установлению доброжелательной атмосферы во время урока;

- организация шефства мотивированных и эрудированных учащихся над их неуспевающими одноклассниками, дающего школьникам социально значимый опыт сотрудничества и взаимной помощи;

Особое внимание в воспитательной работе с учителем-предметником в МБОУ «Красноуральская СОШ» отводится инициированию и поддержке исследовательской деятельности гимназистов в рамках реализации ими индивидуальных и групповых исследовательских проектов, что дает учащимся возможность приобрести навык самостоятельного решения теоретической проблемы, навык генерирования и оформления собственных идей, навык уважительного отношения к чужим идеям, оформленным в работах других исследователей, навык публичного выступления перед аудиторией, аргументирования и отстаивания своей точки зрения.

### **2.2.2. Модуль «Внеурочная деятельность»**

Воспитание на занятиях школьных курсов внеурочной деятельности осуществляется преимущественно через:

- вовлечение школьников в интересную и полезную для них деятельность, которая предоставит им возможность самореализоваться в ней, приобрести социально значимые знания, развить в себе важные для своего личностного развития социально значимые отношения, получить опыт участия в социально значимых делах;

- формирование в кружках, секциях, клубах, студиях и т.п. детско-взрослых общностей, которые могли бы объединять детей и педагогов общими позитивными эмоциями и доверительными отношениями друг к другу;

- создание в детских объединениях традиций, задающих их членам определенные социально значимые формы поведения;

- поддержку в детских объединениях школьников с ярко выраженной лидерской позицией и установкой на сохранение и поддержание накопленных социально значимых традиций;

- поощрение педагогами детских инициатив и детского самоуправления.

Реализация воспитательного потенциала курсов внеурочной деятельности происходит в рамках следующих выбранных школьниками ее видов:

**Познавательная деятельность.** Курсы внеурочной деятельности «ОСЧ», «Геометрический практикум», «Веселый английский», «Основы финансовой грамотности»

**Художественное творчество.** Создание благоприятных условий для просоциальной самореализации школьников, раскрытие их творческих способностей, формирование чувства вкуса и умения ценить прекрасное, воспитание ценностного отношения школьников к культуре и их общее духовно-нравственное развитие. (концерты, фестивали, часы общения)

**Туристско-краеведческая деятельность.** Курс внеурочной деятельности «Мое Оренбуржье», направленный на воспитание у школьников любви к своему краю, его истории, культуре, природе, на развитие самостоятельности и ответственности школьников.

**Проблемно- ценностное общение** Развитие коммуникативных компетенций школьников, воспитание у них культуры общения, развитие умений слушать и слышать других, уважать чужое мнение и отстаивать свое собственное, терпимо относиться к разнообразию взглядов людей. (т 1 -11 класс: «Разговоры о важном».)

**Спортивно-оздоровительная деятельность.** Курсы внеурочной деятельности, «Разговор о правильном питании», «Здоровей-ка», «Я выбираю ГТО», «Движение есть жизнь», секция «Волейбол», секция по греко- римской борьбе направленные на физическое развитие школьников, развитие их ценностного отношения к своему здоровью, побуждение к здоровому образу жизни, воспитание силы воли, ответственности, формирование установок на защиту слабых.

**Игровая деятельность.** Раскрытие творческого, умственного и физического потенциала школьников, развитие у них навыков конструктивного общения, умений работать в команде.

1-4 класс: Проведение различных игр

5-11 класс: «Юные инспектора дорожного движения»

### 2.2.3. Модуль «Классное руководство»

Осуществляя классное руководство, педагог (классный руководитель) МБОУ «Красноуральская СОШ» организует работу с коллективом класса; индивидуальную работу с учащимися вверенного ему класса; работу с учителями, преподающими в данном классе; работу с родителями учащихся или их законными представителями.

В работу классного руководителя с классом в МБОУ «Красноуральская СОШ» входит:

- инициирование и поддержку классными руководителями участия классов в общешкольных делах, мероприятиях, оказание необходимой помощи обучающимся в их подготовке, проведении и анализе.

- организация интересных и полезных для личностного развития ребенка совместных дел с учащимися вверенного ему класса (познавательной, трудовой, спортивно-оздоровительной, духовно-нравственной, творческой, профориентационной направленности), позволяющие с одной стороны, – вовлечь в них детей с самыми разными потребностями и тем самым дать им возможность самореализоваться в них, а с другой, – установить и упрочить доверительные отношения с учащимися класса, стать для них значимым взрослым, задающим образцы поведения в обществе.

- ✓ Организация и проведение классных праздников, ритуалов, встреч, выездов, экскурсий, игр, соревнований в соответствии с общим планом-календарём воспитательной деятельности гимназии в течение учебного года.

- проведение классных часов целевой воспитательной тематической направленности: как часов плодотворного и доверительного общения педагога и школьников, основанных на принципах уважительного отношения к личности ребенка, поддержки активной позиции каждого ребенка в беседе, предоставления школьникам возможности обсуждения и принятия решений по обсуждаемой проблеме, создания благоприятной среды для общения.

- ✓ Урок мира
- ✓ Урок цифры
- ✓ Урок дружбы
- ✓ Урок памяти
- ✓ Урок здоровья
- ✓ Урок общения
- ✓ Урок мужества
- ✓ Урок творчества
- ✓ Урок грамотности
- ✓ Урок безопасности
- ✓ Урок толерантности

- сплочение коллектива класса через: игры и тренинги на сплочение и командообразование; внеучебные и внешкольные мероприятия, походы, экскурсии, празднования дней рождения обучающихся, классные вечера; однодневные и многодневные походы и экскурсии, организуемые классными руководителями и родителями; празднования в классе дней рождения детей, включающие в себя подготовленные ученическими микрогруппами поздравления, сюрпризы, творческие подарки и розыгрыши; регулярные внутриклассные «огоньки» и вечера, дающие каждому школьнику возможность рефлексии собственного участия в жизни класса.

- выработка совместно со школьниками правил поведения класса, помогающих детям освоить нормы и правила общения, которым они должны следовать в школе; участие в выработке таких правил поведения в ОУ.

В работу классного руководителя МБОУ «Красноуральская СОШ» входит в рамках *индивидуальной работы с учащимися* следующие виды и формы деятельности:

- изучение особенностей личностного развития обучающихся путём наблюдения за их поведением, в специально создаваемых педагогических ситуациях, в играх, беседах по нравственным проблемам; погружающих ребенка в мир человеческих отношений, в организуемых педагогом беседах по тем или иным нравственным проблемам; результаты наблюдения сверяются с результатами бесед классного руководителя с родителями школьников, с преподающими в его классе учителями, а также (при необходимости) – со школьным психологом.

- доверительное общение и поддержку обучающихся в решении проблем (налаживание взаимоотношений с одноклассниками или педагогами, успеваемость и другое), совместный поиск решений проблем, коррекцию поведения обучающихся через частные беседы индивидуально и вместе с их родителями (законными представителями), с другими обучающимися класса;

- индивидуальная работа со школьниками класса, направленная на заполнение ими личных портфолио, в которых дети не просто фиксируют свои учебные, творческие, спортивные, личностные достижения, но и в ходе индивидуальных неформальных бесед с классным руководителем в начале каждого года планируют их, а в конце года – вместе анализируют свои успехи и неудачи.

- коррекция поведения ребенка через частные беседы с ним, его родителями или законными представителями, с другими учащимися класса; через включение в проводимые школьным психологом тренинги общения; через предложение взять на себя ответственность за то или иное поручение в классе.

**В работу** классного руководителя МБОУ «Красноуральская СОШ» *с учителями,*

**преподающими в классе** входит:

- регулярные консультации классного руководителя с учителями-предметниками, направленные на формирование единства мнений и требований педагогов по ключевым вопросам воспитания и обучения, на предупреждение и разрешение конфликтов между учителями и учащимися;

- проведение педагогических советов для решения конкретных проблем класса, интеграции воспитательных влияний педагогов на обучающихся;

- привлечение учителей-предметников к участию в классных делах, дающих им возможность лучше узнавать и понимать обучающихся, общаясь и наблюдая их во внеучебной обстановке, участвовать в родительских собраниях класса;

- привлечение учителей к участию в родительских собраниях класса для объединения усилий в деле обучения и воспитания детей.

Основными видами и формами **работы** классного руководителя МБОУ «Красноуральская СОШ» с **родителями учащихся или их законными представителями** являются:

- регулярное информирование родителей о школьных успехах и проблемах их детей, о жизни класса в целом;

- помощь родителям школьников или их законным представителям в регулировании отношений между ними, администрацией школы и учителями-предметниками;

- организацию и проведение регулярных родительских собраний, информирование родителей об успехах и проблемах обучающихся, их положении в классе, жизни класса в целом, помощь родителям и иным членам семьи в отношениях с учителями, администрацией;

- создание и организация работы родительских комитетов классов, участвующих в решении вопросов воспитания и обучения их детей;

- организация на базе класса семейных праздников, конкурсов, соревнований, направленных на сплочение семьи и школы.

- привлечение родителей (законных представителей), членов семей обучающихся к организации и проведению воспитательных дел, мероприятий в классе и школы

#### **2.2.4. Модуль «Основные школьные дела»**

*«Школа будет жить,  
когда в ее стенах будут жить  
красивые обычаи и традиции...»*

Основные школьные дела – это главные традиционные общешкольные дела, в которых принимает участие большая часть школьников и которые обязательно планируются, готовятся, проводятся и анализируются совместно педагогами и детьми. Это комплекс коллективных творческих дел, интересных и значимых для школьников, объединяющих их вместе с педагогами в единый коллектив.

Для этого в Школе используются следующие формы работы

**На внешкольном уровне:**

- социальные проекты – ежегодные совместно разрабатываемые и реализуемые школьниками и педагогами комплексы дел (благотворительной, экологической, патриотической, трудовой направленности), ориентированные на преобразование окружающего школу социума:

-патриотическая акция «Бессмертный полк» (проект запущен по инициативе и при непосредственном участии Школы, с 9 мая 2016 года шествие жителей с. им.9 Января с портретами ветеранов Великой Отечественной войны проходит ежегодно);

-экологическая акция «Бумажный бум» (в сборе макулатуры активно участвуют не только родители детей, но и дедушки, бабушки; макулатура сдается в приемные пункты);

Экологическая акция «Пластик сдавайся»



-акция «Письмо солдату» (накануне Дня защитника Отечества школьники готовят творчески оформленные письма и отправляют их по почте выпускникам школы, проходящим на данный момент срочную службу в Армии) и др.

- общешкольные родительские и ученические собрания, которые проводятся регулярно, в их рамках обсуждаются насущные проблемы;

- Единый День профилактики правонарушений в школе (помимо профилактических мероприятий с обучающимися, проводится встреча родителей и обучающихся с представителями Управления образования, КДН и ЗП, ПДН);

- проводимые для жителей поселка и организуемые ШСК «Факел» и ДОО «Планета Детства», совместно с семьями учащихся спортивные состязания, праздники, представления, которые открывают возможности для творческой самореализации школьников и включают их в деятельную заботу об окружающих:

- спортивно-оздоровительная деятельность: соревнование по волейболу между командами выпускников школы и старшеклассниками; состязания «Зарница», «Веселые старты» и т.п. с участием родителей в командах;

- досугово-развлекательная деятельность: праздники, концерты, конкурсные программы ко Дню матери, 8 Марта, выпускные вечера и т.п. с участием родителей, бабушек и дедушек;

-концерты в сельском Доме культуры с вокальными, танцевальными выступлениями школьников в День пожилого человека, День защиты ребенка, на Масленицу, 8 Марта, 9 Мая и др.

#### ***На школьном уровне:***

- общешкольные праздники – ежегодно проводимые творческие (театрализованные, музыкальные, литературные и т.п.) дела, связанные со значимыми для детей и педагогов знаменательными датами и в которых участвуют все классы школы:

-День Учителя (поздравление учителей, концертная программа, подготовленная обучающимися, проводимая в актовом зале при полном составе учеников и учителей Школы);

- День самоуправления в День Учителя (старшеклассники организуют учебный процесс, проводят уроки, общешкольную линейку, следят за порядком в школе и т.п.);

-праздники, концерты, конкурсные программы в Новогодние праздники, Осенние праздники, День матери, 8 Марта, День защитника Отечества, День Победы, выпускные вечера, «Первый звонок», «Последний звонок» и др.;

-Предметные недели (литературы, русского и английского языков; математики, физики, биологии и химии; истории, обществознания и географии; начальных классов);

-День науки (подготовка проектов, исследовательских работ и их защита)

- торжественные ритуалы посвящения, связанные с переходом учащихся на следующую ступень образования, символизирующие приобретение ими новых социальных статусов в школе и развивающие школьную идентичность детей:

- «Посвящение в первоклассники»;

- «Посвящение в пятиклассники»;

- «Первый звонок»;

- «Последний звонок».

- церемонии награждения (по итогам года) школьников и педагогов за активное участие в жизни школы, защиту чести школы в конкурсах, соревнованиях, олимпиадах, значительный вклад в развитие школы;

-еженедельные общешкольные линейки (по понедельникам) с вручением грамот и благодарностей;

-награждение на торжественной линейке «Последний звонок» по итогам учебного года Похвальными листами и грамотами обучающихся, а также классов, победивших в конкурсе «Лучший класс школы».

#### ***На уровне классов:***

- выбор и делегирование представителей классов в общешкольные советы дел, ответственных за подготовку общешкольных ключевых дел;

- участие школьных классов в реализации общешкольных ключевых дел;

- проведение в рамках класса итогового анализа детьми общешкольных ключевых дел, участие представителей классов в итоговом анализе проведенных дел на уровне общешкольных советов дела.

#### ***На индивидуальном уровне:***

- вовлечение по возможности каждого ребенка в ключевые дела школы в одной из возможных для них ролей: сценаристов, постановщиков, исполнителей, ведущих, декораторов, музыкальных редакторов, корреспондентов, ответственных за костюмы и оборудование, ответственных за приглашение и встречу гостей и т.п.);

- индивидуальная помощь ребенку (при необходимости) в освоении навыков подготовки, проведения и анализа ключевых дел;

- наблюдение за поведением ребенка в ситуациях подготовки, проведения и анализа ключевых дел, за его отношениями со сверстниками, старшими и младшими школьниками, с педагогами и другими взрослыми;

- при необходимости коррекция поведения ребенка через частные беседы с ним, через включение его в совместную работу с другими детьми, которые могли бы стать хорошим примером для ребенка, через предложение взять в следующем ключевом деле на себя роль ответственного за тот или иной фрагмент общей работы.

### **2.2.5. Модуль Внешкольные мероприятия**

Реализация воспитательного потенциала внешкольных мероприятий может предусматривать:

- общие внешкольные мероприятия, в том числе организуемые совместно с социальными партнёрами общеобразовательной организации;

- Внешкольные тематические мероприятия воспитательной направленности, организуемые педагогами по изучаемым в общеобразовательной организации учебным предметам, курсам, модулям;

- экскурсии, походы выходного дня (в музей, картинную галерею, технопарк, на предприятие и др.), организуемые в классах классными руководителями, в том числе совместно с родителями (законными представителями) обучающихся с привлечением их к планированию, организации, проведению, оценке мероприятия;

- литературные, исторические, экологические и другие походы, экскурсии, экспедиции, слёты и т. п., организуемые педагогами, в том числе совместно с родителями (законными представителями) обучающихся для изучения историко-культурных мест, событий, биографий проживавших в этой местности российских поэтов и писателей, деятелей науки, природных и историко-культурных ландшафтов, флоры и фауны и др.;

- выездные события, включающие в себя комплекс коллективных творческих дел, в процессе которых складывается детско-взрослая общность, характеризующаяся доверительными взаимоотношениями, ответственным отношением к делу, атмосферой эмоционально-психологического комфорта.

### **2.2.6. Модуль «Организация предметно-пространственной среды»**

Окружающая ребенка предметно-эстетическая среда школы, при условии ее грамотной организации, обогащает внутренний мир ученика, способствует формированию у него чувства вкуса и стиля, создает атмосферу психологического комфорта, поднимает настроение, предупреждает стрессовые ситуации, способствует позитивному восприятию ребенком школы. Воспитывающее влияние на ребенка осуществляется через такие формы работы с предметно-эстетической средой школы как:

- оформление интерьера школьных помещений (вестибюля, коридоров, рекреаций, окна и т.п.) и их периодическая переориентация, которая может служить хорошим средством разрушения негативных установок школьников на учебные и внеучебные занятия;
- размещение на стенах школы регулярно сменяемых экспозиций: творческих работ школьников, позволяющих им реализовать свой творческий потенциал, а также знакомящих их с работами друг друга; фотоотчетов об интересных событиях, происходящих в школе;
- озеленение пришкольной территории, разбивка клумб, тенистых аллей, оборудование во дворе школы спортивных и игровых площадок, доступных и приспособленных для школьников разных возрастных категорий, оздоровительно-рекреационных зон, позволяющих разделить свободное пространство школы на зоны активного и тихого отдыха;
- благоустройство классных кабинетов, осуществляемое классными руководителями вместе со школьниками своих классов, позволяющее учащимся проявить свои фантазию и творческие способности, создающее повод для длительного общения классного руководителя со своими детьми;
- событийное оформление пространства при проведении конкретных школьных событий (праздников, церемоний, торжественных линеек, творческих вечеров, выставок, собраний и т.п.);
- совместная с детьми разработка, создание и популяризация особой школьной символики (флаг, эмблема, галстук детского движения, элементы школьной формы и т.п.), используемой как в школьной повседневности, так и в торжественные моменты жизни образовательной организации – во время праздников, торжественных церемоний, ключевых общешкольных дел и иных происходящих в жизни школы знаковых событий;
- акцентирование внимания школьников посредством элементов предметно-эстетической среды (стенды, плакаты) на важных для воспитания ценностях школы, ее традициях, правилах.

### **2.2.7. Модуль «Взаимодействие с родителями (законными представителями)»**

Работа с родителями или законными представителями школьников осуществляется для более эффективного достижения цели воспитания, которое обеспечивается согласованием позиций семьи и школы в данном вопросе. Работа с родителями или законными представителями школьников осуществляется в рамках следующих видов и форм деятельности:

#### ***На групповом уровне:***

- Общешкольный родительский комитет, участвующий в управлении школой и решении вопросов воспитания и социализации их детей;

- общешкольные родительские собрания, происходящие в режиме обсуждения наиболее острых проблем обучения и воспитания школьников;
- педагогическое просвещение родителей по вопросам воспитания детей, в ходе которого родители получают рекомендации классных руководителей и обмениваются собственным творческим опытом и находками в деле воспитания детей;
- взаимодействие с родителями посредством школьного сайта: размещается информация, предусматривающая ознакомление родителей, школьные новости

***На индивидуальном уровне:***

- обращение к специалистам по запросу родителей для решения острых конфликтных ситуаций;
- участие родителей в педагогических консилиумах, собираемых в случае возникновения острых проблем, связанных с обучением и воспитанием конкретного ребенка;
- помощь со стороны родителей в подготовке и проведении общешкольных и внутриклассных мероприятий воспитательной направленности;
- индивидуальное консультирование с целью координации воспитательных усилий педагогов и родителей.

## **2.2.8. Модуль «Самоуправление»**

Поддержка детского самоуправления в школе помогает педагогам воспитывать в детях инициативность, самостоятельность, ответственность, трудолюбие, чувство собственного достоинства, а школьникам – предоставляет широкие возможности для самовыражения и самореализации. Поскольку учащимся младших и подростковых классов не всегда удается самостоятельно организовать свою деятельность, детское самоуправление иногда и на время может трансформироваться (посредством введения функции педагога-куратора) в детско-взрослое самоуправление.

Детское самоуправление в школе осуществляется следующим образом

***На уровне школы:***

- через деятельность выборного Совета обучающихся школы (далее СОШ), создаваемого для учета мнения школьников по вопросам управления образовательной организацией и принятия административных решений, затрагивающих их права и законные интересы;
- через деятельность творческих советов дела, отвечающих за проведение тех или иных конкретных мероприятий, праздников, вечеров, акций и т.п.;

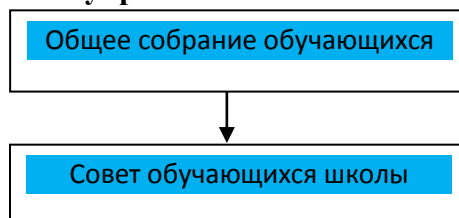
***На уровне классов:***

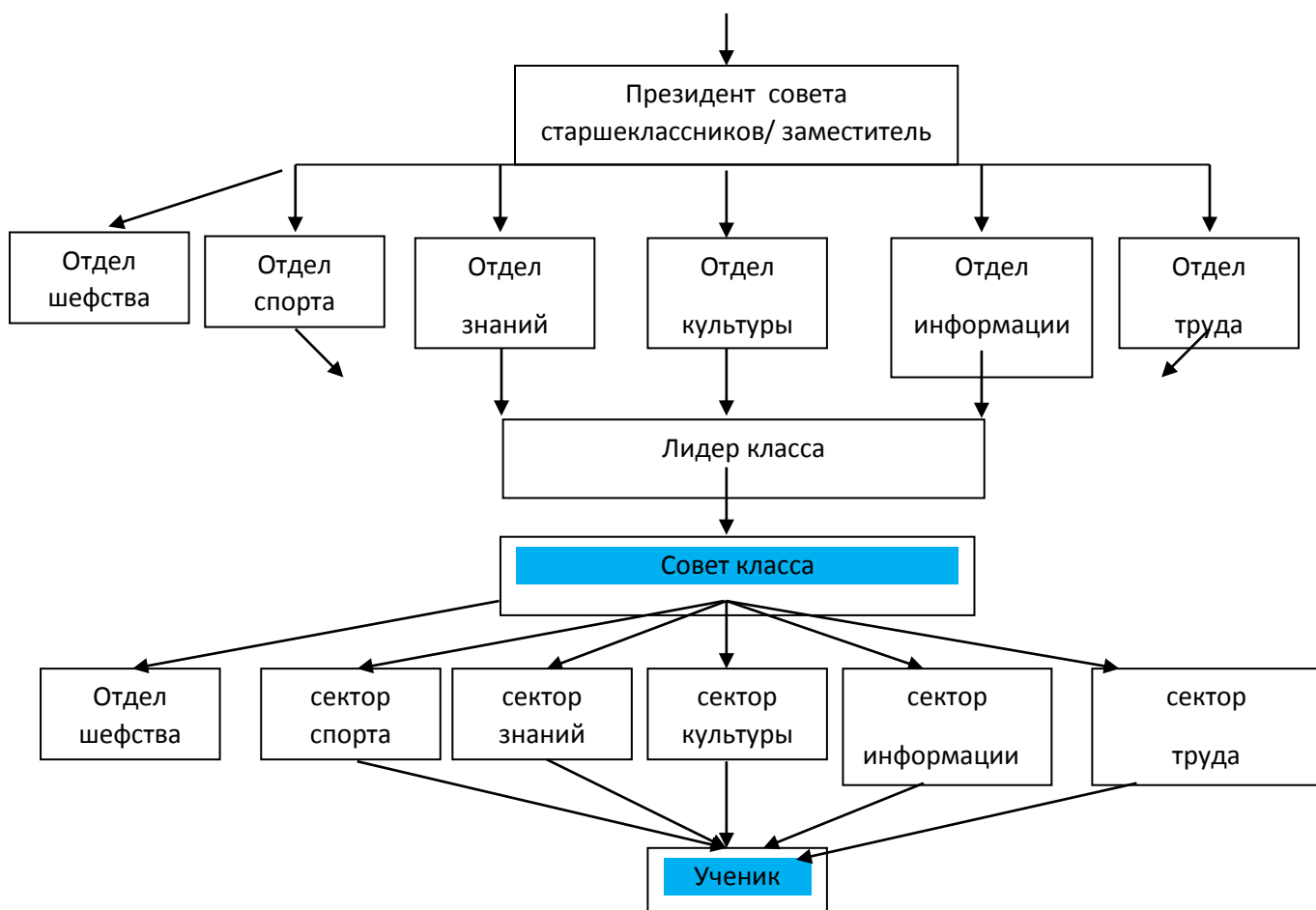
- через деятельность выборных по инициативе и предложениям учащихся класса лидеров (старост), представляющих интересы класса в общешкольных делах и призванных координировать его работу с работой СОШ и классных руководителей;
- через деятельность выборных органов самоуправления, отвечающих за различные направления работы класса;

***На индивидуальном уровне:***

- через вовлечение школьников в планирование, организацию, проведение и анализ общешкольных и внутриклассных дел;
- через реализацию функций школьниками, отвечающими за различные направления работы в классе

**Структура ученического самоуправления:**





### 2.2.9. Модуль Профилактика и безопасность

Реализация воспитательного потенциала профилактической деятельности в целях формирования и поддержки безопасной и комфортной среды в школе предусматривает:

- организацию деятельности педагогического коллектива по созданию в школе эффективной профилактической среды обеспечения безопасности жизнедеятельности как условия успешной воспитательной деятельности;
- проведение исследований, мониторинга рисков безопасности и ресурсов повышения безопасности, выделение и психолого-педагогическое сопровождение групп риска обучающихся по разным направлениям (агрессивное поведение, зависимости и др.);
- проведение коррекционно-воспитательной работы с обучающимся групп риска силами педагогического коллектива и с привлечением сторонних специалистов (психологов, конфликтологов, коррекционных педагогов, работников социальных служб, правоохранительных органов, опеки и т. д.);
- разработку и реализацию индивидуальных профилактических программ, направленных на работу как с девиантными обучающимися, так и с их окружением; организацию межведомственного взаимодействия;
- вовлечение обучающихся в воспитательную деятельность, проекты, программы профилактической направленности социальных и природных рисков в школе и в социокультурном окружении с педагогами, родителями, социальными партнёрами (антинаркотические, антиалкогольные, против курения, вовлечения в деструктивные детские и молодёжные объединения, культы, субкультуры, группы в социальных сетях; по безопасности в цифровой среде, на транспорте, на воде, безопасности дорожного движения, противопожарной безопасности, антитеррористической и антиэкстремистской безопасности, гражданской обороне и т. д.);

- организацию превентивной работы с обучающимися со сценариями социально одобряемого поведения, по развитию навыков саморефлексии, самоконтроля, устойчивости к негативным воздействиям, групповому давлению;
- профилактику правонарушений, девиаций посредством организации деятельности, альтернативной девиантному поведению — познания, испытания себя (походы, спорт), значимого общения, творчества, деятельности;
- предупреждение, профилактику и целенаправленную деятельность в случаях появления, расширения, влияния в школе маргинальных групп обучающихся (оставивших обучение, криминальной направленности, с агрессивным поведением и др.);
- профилактику расширения групп, семей обучающихся, требующих специальной психолого-педагогической поддержки и сопровождения (слабоуспевающие, социально запущенные, социально неадаптированные дети-мигранты, обучающиеся с ОВЗ и т. д.).

### **2.2.10. Модуль Социальное партнёрство**

Реализация воспитательного потенциала социального партнёрства предусматривает:

- участие представителей организаций-партнёров, в том числе в соответствии с договорами о сотрудничестве, в проведении отдельных мероприятий в рамках рабочей программы воспитания и календарного плана воспитательной работы (дни открытых дверей, государственные, региональные, школьные праздники, торжественные мероприятия и т. п.);
  - участие представителей организаций-партнёров в проведении отдельных уроков, внеурочных занятий, внешкольных мероприятий соответствующей тематической направленности;
  - проведение на базе организаций-партнёров отдельных уроков, занятий, внешкольных мероприятий, акций воспитательной направленности;
  - проведение открытых дискуссионных площадок (детских, педагогических, родительских) с представителями организаций-партнёров для обсуждений актуальных проблем, касающихся жизни общеобразовательной организации, муниципального образования, региона, страны;
- реализация социальных проектов, совместно разрабатываемых обучающимися, педагогами с организациями-партнёрами благотворительной, экологической, патриотической, трудовой и т. д. направленности, ориентированных на воспитание обучающихся, преобразование окружающего социума, позитивное воздействие на социальное окружение.

### **2.2.11. Модуль «Профориентация»**

Совместная деятельность педагогов, учащихся и родителей МБОУ «Красноуральская СОШ» по направлению «профориентационная деятельность» включает в себя профессиональное просвещение; диагностику и консультирование по проблемам профориентации, организацию профессиональных проб. Задача совместной профориентационной деятельности педагога, ребенка и родителя МБОУ «Красноуральская СОШ» – подготовить школьника к осознанному выбору своей будущей профессиональной деятельности. Создавая профориентационно значимые проблемные ситуации, формирующие готовность гимназиста к выбору, педагоги актуализируют его профессиональное самоопределение, позитивный взгляд на труд в постиндустриальном мире, охватывающий не только профессиональную, но и внепрофессиональную составляющие такой деятельности.

Эта работа осуществляется в МБОУ «Красноуральская СОШ» через:

- учебный курс «Россия - мои горизонты»;

• профориентационные игры: симуляции, деловые игры, квесты, решение кейсов (ситуаций, в которых необходимо принять решение, занять определенную позицию), расширяющие знания школьников о типах профессий, о способах выбора профессий, о достоинствах и недостатках той или иной интересной школьникам профессиональной деятельности;

• экскурсии на предприятия города, дающие школьникам начальные представления о существующих профессиях и условиях работы людей, представляющих эти профессии;

• посещение профориентационных выставок, ярмарок профессий, тематических профориентационных парков, профориентационных лагерей, дней открытых дверей в средних специальных учебных заведениях и вузах;

• организация на базе пришкольного детского лагеря отдыха профориентационных смен, в работе которых принимают участие эксперты в области профориентации и где школьники могут глубже познакомиться с теми или иными профессиями, получить представление об их специфике, попробовать свои силы в той или иной профессии, развивать в себе соответствующие навыки.

• совместное с педагогами изучение интернет-ресурсов, посвященных выбору профессий, прохождение профориентационного онлайн-тестирования, прохождение онлайн курсов по интересующим профессиям и направлениям образования;

• участие в работе всероссийских профориентационных проектов, созданных в сети интернет: просмотр лекций, решение учебно-тренировочных задач, участие в мастер-классах, посещение открытых уроков;

• индивидуальные консультации психолога для школьников и их родителей по вопросам склонностей, способностей, дарований и иных индивидуальных особенностей детей, которые могут иметь значение в процессе выбора ими профессии;

• освоение школьниками основ профессии в рамках различных курсов по выбору, включенных в основную образовательную программу школы, или в рамках курсов дополнительного образования.

### *Вертикаль системы профориентационной деятельности*

#### *МБОУ «Красноуральская СОШ»*

В системе профориентационной деятельности МБОУ «Красноуральская СОШ» выделяются две вертикальные линии: диагностическая и развивающая. Они проходят через шесть этапов профориентационной деятельности МБОУ «Красноуральская СОШ»:

#### ***1 этап. «Профессии моей семьи». 1-4 классы.***

- Диагностика интересов, мотивации детей к игровой и учебной деятельности.
- Профориентационные минутки на уроках.
- Конкурсы (школьный, районный уровни).
- Экскурсии на предприятия, где работают родители (1 в полугодие).
- Встречи с родителями – представителями различных профессий.
- Конкурсы творческих работ: «Мой папа – инженер», «Моя мама – учитель», «Мой дедушка – летчик» и т.д.

#### ***2 этап. «Я и профессии вокруг меня». 5-8 классы.***

- Диагностика индивидуальных особенностей, интересов, склонностей, мотивации к учебной деятельности и социальной сфере, мотивов саморазвития.
- Учебный курс «Россия – мои горизонты».
- Профориентационные минутки на уроках.
- Интеллектуально-практический марафон «Все обо всем».
- Конкурсы (школьный, районный, городской уровни).
- Экскурсии на предприятия и организации города
- Встречи с представителями различных профессий – работниками предприятий и организаций города.

- Знакомство с рынком труда района и в области.
- Кружки
- Мониторинг профориентационной работы
  - 3 этап. «Мир профессий». 9 классы.**
  - Диагностика интересов, склонностей и способностей, мотивации к учебной, трудовой деятельности, социальной сфере, мотивов саморазвития.
  - Интеллектуально-практический марафон «Все обо всем».
  - Конкурсы (школьный, районный, городской, краевой уровни).
  - Экскурсии на предприятия и организации города, района.
  - Встречи с представителями различных профессий – работниками предприятий и организаций города, района, края.
  - Знакомство с рынком труда района и области
  - Мониторинг поступления учащихся в Сузы, ПУ
    - 4 этап. «Я в мире профессий». 10-11 классы**
    - Диагностика интересов, склонностей и способностей, мотивации к учебной, трудовой деятельности, социальной сфере, мотивов саморазвития, профессиональной направленности.
    - Интеллектуально-практический марафон «Все обо всем».
    - Конкурсы (школьный, районный, областной уровни ).
    - Экскурсии на предприятия и организации села, района, области
    - Встречи с представителями различных профессий – работниками предприятий и организаций города, района, области.
    - Знакомство с рынком труда в стране.
    - Открытые дни, встречи с представителями, экскурсии в ВУЗы и Сузы.
    - День профориентации. .
    - Встречи с выпускниками школы, успешными в своих профессиях.
    - 5 этап. «Моя профессия»**
    - Мониторинг поступления учащихся в ВУЗы, Сузы, ПУ, колледжи, на работу, в армию и т.п.

#### **2.2.12. Модуль «Школьные медиа»**

Цель школьных медиа – развитие коммуникативной культуры школьников, формирование навыков общения и сотрудничества, поддержка творческой самореализации учащихся. Воспитательный потенциал школьных медиа реализуется в рамках следующих видов и форм деятельности:

- разновозрастный редакционный совет подростков, старшеклассников и консультирующих их взрослых, целью которого является освещение (через школьный сайт и группу в ВК ) наиболее интересных моментов жизни школы, популяризация общешкольных ключевых дел, мероприятий, кружков, секций, деятельности органов ученического самоуправления; размещение созданных детьми рассказов, стихов, сказок, репортажей;
- участие школьников в конкурсах школьных медиа.

#### **2.2.13. Дополнительное образование**

Дополнительное образование с сентября 2021 года в школе осуществляется через Центр образования естественно-научной и технологической направленностей «Точка роста», созданный в рамках федерального проекта «Современная школа» национального проекта «Образование».

Работа данного Центра позволяет:



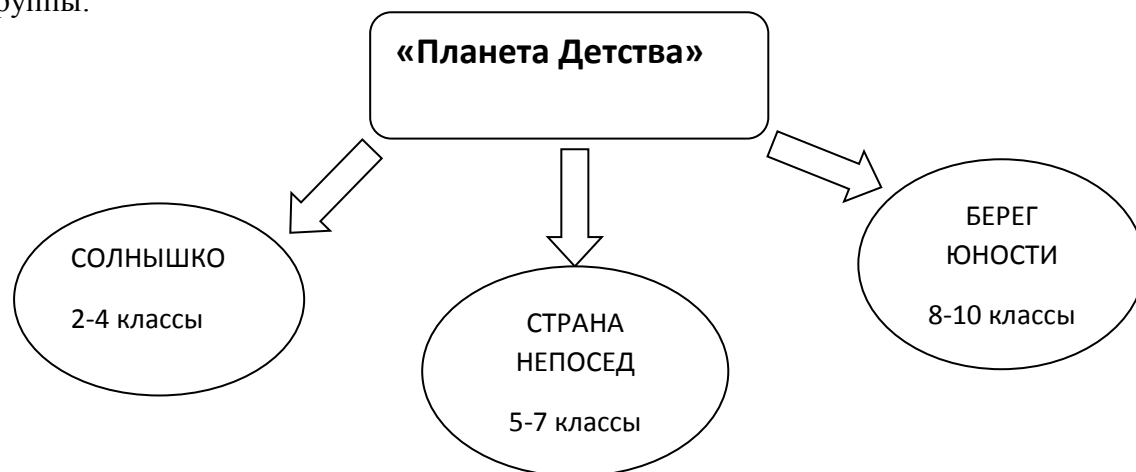
- обеспечивать повышение охвата обучающихся программами основного общего и дополнительного образования естественно-научной направленности с использованием современного оборудования;
- формировать условия для повышения качества общего образования, в том числе за счет обновления учебных помещений, приобретения современного оборудования, повышения квалификации педагогических работников и расширения практического содержания реализуемых образовательных программ;
- повышать уровень естественно-научной грамотности у обучающихся;
- разнообразить занятия внеурочной деятельности;
- развивать проектную и исследовательскую деятельность, сетевое взаимодействие со школами района.

Центр «Точка роста» располагает физической и химико-биологической лабораториями, оснащенными современным оборудованием для проведения опытов по физике, химии, биологии и экологии как в лабораторных, так и в полевых условиях; цифровыми лабораториями, микроскопами, коллекциями по основным разделам химии и биологии, оборудованием для робототехники. На базе школы реализуются все направления дополнительного образования.

№ п/п	Название кружка	Направление
1	Юный натуралист	Естественнонаучное
2	Занимательная биология	Естественнонаучное
3	Юный биолог	Естественнонаучное
4	Химический калейдоскоп	Естественнонаучное
5	Мир генетики и биотехнологий	Естественнонаучное
6	Пилигрим	Туристско- краеведческое
7	Хозяюшка	Социально- педагогическое
8	Я- лидер	Социально - педагогическое
9	Золотые ручки	Социально-педагогическое
10	Секция по греко-римской борьбе	Физкультурно-спортивное
11	Секция по греко-римской борьбе	Физкультурно-спортивное

#### 2.2.14. Модуль «Детские общественные объединения»

Действующее на базе школы детское общественное движение «Планета детства» – это добровольное детско-юношеское объединение обучающихся МБОУ Красноуральская СОШ с.им.9 Января, созданное по инициативе детей и взрослых, объединившихся на основе общности интересов для реализации общих целей. Делится на три возрастные группы:



Его правовой основой является ФЗ от 19.05.1995 N 82-ФЗ (ред. от 20.12.2017) "Об общественных объединениях" (ст. 5). Воспитание в детском общественном объединении осуществляется через:

- организацию общественно полезных дел, дающих детям возможность получить важный для их личностного развития опыт деятельности, направленной на помощь другим людям, своей школе, обществу в целом; развить в себе такие качества как забота, уважение, умение сопереживать, умение общаться, слушать и слышать других. (Это посильная помощь, оказываемая школьниками пожилым людям; совместная работа с ДК по проведению культурно-развлекательных мероприятий; помощь в благоустройстве территории Детского сада «Тополек»; участие школьников в работе на прилегающей к школе территории и т.п.);
- организацию общественно полезных дел, дающих детям возможность получить важный для их личностного развития опыт осуществления дел, направленных на помощь другим людям, своей школе, обществу в целом; развить в себе такие качества как внимание, забота, уважение, умение сопереживать, умение общаться, слушать и слышать других;
- рекрутинговые мероприятия в начальной школе, реализующие идею популяризации деятельности детского общественного объединения, привлечения в него новых участников (проводятся в форме игр, квестов, театрализаций и т.п.);
- поддержку и развитие в детском объединении его традиций и ритуалов, формирующих у ребенка чувство общности с другими его членами, чувство причастности к тому, что происходит в объединении (реализуется посредством введения особой символики детского объединения: детско-юношеское движение «Планета детства» имеет эмблему, девиз, гимн. Эмблемой объединения является изображение детских ладошек вокруг планеты «Земля»
- участие членов детского общественного движения в волонтерском школьном движении, деятельности на благо конкретных людей и социального окружения в целом.

## **РАЗДЕЛ 3. ОРГАНИЗАЦИОННЫЙ**

### **3.1 Кадровое обеспечение**

Для кадрового потенциала школы характерна стабильность состава. Все педагоги — специалисты с большим опытом педагогической деятельности. Профессионализм педагогических и управленческих кадров имеет решающую роль в достижении главного результата – качественного и результативного воспитания.

В школе запланированы и проводятся мероприятия, направленные на повышение квалификации педагогов в сфере воспитания, организацию научно-методической поддержки и сопровождения педагогов с учетом планируемых потребностей образовательной системы ОУ и имеющихся у самих педагогов интересов. Так классные руководители (100%) в Центре инновационного образования и воспитания прошли обучение по программе переподготовки «Организация работы классного руководителя в ОО в объеме 250 часов для осуществления профессиональной деятельности в сфере образования по профилю «Классный руководитель».

Педагоги регулярно повышают педагогическое мастерство через:

- курсы повышения квалификации;
- регулярное проведение и участие в семинарах, вебинарах, научно-практических конференциях;
- изучение научно-методической литературы;
- знакомство с передовыми научными разработками и российским опытом.

Ведется работа школьного методического объединения классных руководителей.

Кадровый состав школы: директор школы, заместитель директора по воспитательной работе, заместитель директора по учебно-воспитательной работе, советник директора по воспитательной работе, классные руководители (23 человека), педагоги дополнительного образования (7 человек), социальный педагог, педагог-психолог, педагог-организатор, тьютор, учитель-дефектолог.

### **3.2 Нормативно-методическое обеспечение**

Федеральные законы, приказы, постановления:

1. Конституция Российской Федерации»;
2. Федеральный закон от 29.12.2012 № 273-ФЗ «Об образовании в Российской Федерации»;
3. Федеральный закон 31.07.2020 № 304-ФЗ «Об образовании в Российской Федерации» по вопросам воспитания обучающихся;
4. «Стратегия национальной безопасности Российской Федерации» (утв. Указом Президента РФ от 31.12.2015 № 683, с изменениями от 06.03.2018);
5. «Стратегия развития воспитания в Российской Федерации на период до 2025 года (утв. Распоряжением Правительства РФ от 29.05.2015);
6. Концепция развития добровольчества (волонтерства) в Российской Федерации до 2025 года (утв. Распоряжением Правительства РФ от 27 декабря 2018 г. № 2950-р);
7. «Концепция Федеральной целевой программы РФ «Развитие образования» (Постановление Правительства РФ от 26.12.2017 № 1642);
8. Постановление Правительства РФ от 16 ноября 2020 г. № 1836 "О государственной информационной системе "Современная цифровая образовательная среда"
9. Приказ Министерства просвещения Российской Федерации от 28.08.2020 г. № 442 "Об утверждении Порядка организации и осуществления образовательной деятельности по основным общеобразовательным программам - образовательным программам начального общего, основного общего и среднего общего образования"
10. «Стратегия государственной национальной политики Российской Федерации на период до 2025 года» (утв. Указом Президента РФ от 19.12.2012 № 1666) и другие.

### **3.3 Требования к условиям работы с обучающимися с особыми образовательными потребностями**

Особыми задачами воспитания обучающихся с особыми образовательными потребностями являются:

- налаживание эмоционально-положительного взаимодействия с окружающими для их успешной социальной адаптации и интеграции в общеобразовательной организации;
- формирование доброжелательного отношения к обучающимся и их семьям со стороны всех участников образовательных отношений;
- построение воспитательной деятельности с учётом индивидуальных особенностей и возможностей каждого обучающегося;
- обеспечение психолого-педагогической поддержки семей обучающихся, содействие повышению уровня их педагогической, психологической, медико-социальной компетентности.

При организации воспитания обучающихся с особыми образовательными потребностями необходимо ориентироваться на:

- формирование личности ребёнка с особыми образовательными потребностями с использованием адекватных возрасту и физическому и (или) психическому состоянию методов воспитания;
- создание оптимальных условий совместного воспитания и обучения обучающихся с особыми образовательными потребностями и их сверстников, с использованием адекватных вспомогательных средств и педагогических приёмов, организацией совместных форм работы воспитателей, педагогов-психологов, учителей-логопедов, учителей-дефектологов;
- личностно-ориентированный подход в организации всех видов деятельности обучающихся с особыми образовательными потребностями.

### **3.4 Система поощрения социальной успешности и проявлений активной жизненной позиции обучающихся**

Система поощрения проявлений активной жизненной позиции и социальной успешности обучающихся призвана способствовать формированию у обучающихся ориентации на активную жизненную позицию, инициативность; максимально вовлекать их в совместную деятельность в воспитательных целях. Поощрения выносятся за достижения в области творческой, интеллектуальной, общественной и спортивной деятельности.

Система проявлений активной жизненной позиции и поощрения социальной успешности обучающихся строится на принципах:

- публичности, открытости поощрений (информирование всех обучающихся о награждении через сайт школы, социальные сети) проведение награждений на еженедельной общешкольной линейке);
- соответствия процедур награждения укладу жизни школы, специфической символике, выработанной и существующей в укладе школы (вручение благодарностей, грамот, дипломов, поощрительных подарков производится в торжественной обстановке, на праздничных мероприятиях, возможно в присутствии родительской общественности, педагогов-наставников награждаемых);
- прозрачности правил поощрения, соблюдение справедливости при выдвижении

кандидатур);

- сочетании индивидуального и коллективного поощрения (использование и индивидуальных наград, и коллективных дает возможность стимулировать как индивидуальную, так и коллективную активность обучающихся, преодолевать межличностные противоречия между обучающимися, получившими награду и не получившими ее);
- привлечении к участию в системе поощрений на всех стадиях родителей (законных представителей) обучающихся, представителей родительского сообщества, самих обучающихся, их представителей (с учетом наличия ученического самоуправления), сторонних организаций, их статусных представителей;
- дифференцированности поощрений (наличие уровней и типов наград позволяет продлить стимулирующее действие системы поощрения).

В школе применяются следующие формы поощрения:

- похвальный лист «За отличные успехи в учении»;
- похвальная грамота «За особые успехи в изучении отдельных предметов»;
- похвальная грамота «Лучшему классу года»;
- награждение благодарностями за активное участие в волонтерских и др. акциях;
- награждение грамотами за победу или призовое место с указанием уровня достижений обучающихся в конкурсах рисунков, плакатов, исследовательских работ, проектов, спортивных соревнованиях и т.п.
- награждение родителей (законных представителей) обучающихся благодарственными письмами за хорошее воспитание детей и оказанную поддержку в проведении школьных дел.

Кроме того, практикуется такая форма поощрения проявлений активной жизненной позиции обучающихся и социальной успешности, как благотворительная поддержка.

Благотворительная поддержка обучающихся, групп обучающихся (классов и др.) может заключаться в материальной поддержке проведения в школе воспитательных дел, мероприятий, проведения внешкольных мероприятий, различных форм совместной деятельности воспитательной направленности, в индивидуальной поддержке нуждающихся в помощи обучающихся, семей, педагогических работников.

Использование всех форм поощрений, а также привлечение благотворителей (в том числе из родительского сообщества), их статус, акции, деятельность соответствуют укладу школы, цели, задачам, традициям воспитания, могут согласовываться с представителями родительского сообщества во избежание деструктивного воздействия на воспитывающую среду, взаимоотношения в школе.

Всеми обучающимися школы ведется портфолио. Обучающиеся собирают (накапливают) артефакты, фиксирующие и символизирующие их достижения, личные или достижения в группе, участие в деятельности (грамоты, поощрительные письма, фотографии призов, фотоизделий, работ, участвовавших в конкурсах и т.д.).

### **3.5 Анализ воспитательного процесса**

Анализ воспитательного процесса и результатов воспитания осуществляется в соответствии с планируемыми результатами воспитания, личностными результатами обучающихся на уровнях начального общего, основного общего, среднего общего образования, установленных соответствующими ФГОС.

Основным методом анализа воспитательного процесса в школе является ежегодный самоанализ воспитательной работы с целью выявления основных проблем и

последующего их решения, с привлечением (при необходимости) внешних экспертов, специалистов.

Планирование анализа воспитательного процесса включается в календарный план воспитательной работы.

Основные принципы самоанализа воспитательной работы:

- взаимное уважение всех участников образовательных отношений;
- приоритет анализа сущностных сторон воспитания ориентирует на изучение прежде всего не количественных, а качественных показателей, таких как сохранение уклада общеобразовательной организации, качество воспитывающей среды, содержание и разнообразие деятельности, стиль общения, отношений между педагогами, обучающимися и родителями;
- развивающий характер осуществляемого анализа ориентирует на использование его результатов для совершенствования воспитательной деятельности педагогических работников (знания и сохранения в работе цели и задач воспитания, умелого планирования воспитательной работы, адекватного подбора видов, форм и содержания совместной деятельности с обучающимися, коллегами, социальными партнёрами);
- распределённая ответственность за результаты личностного развития обучающихся ориентирует на понимание того, что личностное развитие — это результат как организованного социального воспитания, в котором общеобразовательная организация участвует наряду с другими социальными институтами, так и стихийной социализации, и саморазвития.

Анализ организуемой в школе воспитательной работы осуществляется по выбранным самой школой направлениям и проводится с целью выявления основных проблем школьного воспитания и последующего их решения.

Основные направления анализа воспитательного процесса

#### 1. Результаты воспитания, социализации и саморазвития обучающихся.

Критерием, на основе которого осуществляется данный анализ, является динамика личностного развития обучающихся в каждом классе.

Анализ проводится классными руководителями вместе с заместителем директора по воспитательной работе (советником директора по воспитанию) с последующим обсуждением результатов на методическом объединении классных руководителей или педагогическом совете.

Основным способом получения информации о результатах воспитания, социализации и саморазвития обучающихся является педагогическое наблюдение. Внимание педагогов сосредоточивается на вопросах: какие проблемы, затруднения в личностном развитии обучающихся удалось решить за прошедший учебный год; какие проблемы, затруднения решить не удалось и почему; какие новые проблемы, трудности появились, над чем предстоит работать педагогическому коллективу.

#### 2. Состояние совместной деятельности обучающихся и взрослых.

Критерием, на основе которого осуществляется данный анализ, является наличие интересной, событийно насыщенной и личностно развивающей совместной деятельности обучающихся и взрослых.

Анализ проводится заместителем директора по воспитательной работе (советником директора по воспитанию), классными руководителями с привлечением актива родителей (законных представителей) обучающихся, совета обучающихся. Способами получения информации о состоянии организуемой совместной деятельности обучающихся и педагогических работников могут быть анкетирование и беседы с обучающимися и их родителями (законными представителями), педагогическими работниками, представителями совета обучающихся. Результаты обсуждаются на заседании методических объединений классных руководителей или педагогическом совете. Внимание сосредоточивается на вопросах, связанных с качеством:

- реализации воспитательного потенциала урочной деятельности;
- деятельности классных руководителей и их классов;
- проводимых общешкольных основных дел, мероприятий;
- организуемой внеурочной деятельности обучающихся;
- внешкольных мероприятий;
- создания и поддержки предметно-пространственной среды;
- взаимодействия с родительским сообществом;
- деятельности ученического самоуправления;
- деятельности по профилактике и безопасности;
- реализации потенциала социального партнёрства;
- деятельности по профориентации обучающихся
- дополнительного образования («Точки роста»)
- деятельности детских общественных объединений

Итогом самоанализа является перечень выявленных проблем, над решением которых предстоит работать педагогическому коллективу.

Поможет провести анализ состояния совместной деятельности детей и взрослых анкета. (Приложение 2). Ее структура повторяет структуру программы воспитания с ее 13 модулями. Тем, кто будет ее заполнять, предлагается оценить качество организуемой в школе совместной деятельности детей и взрослых. Заполнить анкету в конце учебного года могут директор, заместители директора, несколько педагогов, включенных в воспитательную работу, несколько родителей (действительно хорошо знающие, что происходит в школе), несколько старшеклассников. Их субъективная оценка поможет обнаружить ошибки, исправить их, видеть перспективы и стремиться к ним.

Итогом самоанализа организуемой в школе воспитательной работы является перечень выявленных проблем, над которыми предстоит работать педагогическому коллективу, и проект направленных на это управленческих решений. Итоги самоанализа оформляются в виде отчета, составляемого заместителем директора по воспитательной работе в конце учебного года, рассматриваются и утверждаются педагогическим советом..

Внимание при этом сосредоточивается на вопросах, связанных с

- качеством проводимых общешкольных ключевых дел;
- качеством совместной деятельности классных руководителей и их классов;
- качеством организуемой в школе внеурочной деятельности;
- качеством реализации лично-развивающего потенциала школьных уроков;
- качеством существующего в школе ученического самоуправления;
- качеством функционирующих на базе школы детских общественных объединений;
- качеством проводимых в школе экскурсий, походов;
- качеством профориентационной работы школы;

- качеством работы школьных медиа;
- качеством организации предметно-эстетической среды школы;
- качеством взаимодействия школы и семей школьников.

Итогом самоанализа организуемой в школе воспитательной работы является перечень выявленных проблем, над которыми предстоит работать педагогическому коллективу, и проект направленных на это управленческих решений.

**Календарный план воспитательной работы МБОУ «Красноуральская СОШ»  
на уровень основного общего образования  
на 2023-2024 учебный год**

Дела, события, мероприятия	Классы	Сроки	Ответственные
<b>1. Урочная деятельность</b>			
Внутриклассное шефство	5-9	В течение года	Классные руководители
Игровые формы учебной деятельности	5-9	В течение года	Учителя - предметники
Интерактивные формы учебной деятельности	5-9	В течение года	Учителя - предметники
Всероссийский открытый урок «ОБЖ» (урок подготовки детей к действиям в условиях различного рода чрезвычайных ситуаций)	5-9	01.09	Классные руководители
<b>День окончания Второй мировой войны, День солидарности в борьбе с терроризмом</b>	5-9	03.09	Учителя истории и обществознания
<b>Международный день распространения грамотности</b>	5-9	08.09	Учителя русского языка
<b>Международный день памяти жертв фашизма</b>	5-9	10.09	Учителя истории и обществознания
Международный день жестовых языков (информационная минутка на уроках русского и иностранных языков)	5-9	23.09	Учителя русского языка Учителя иностранных языков
<b>День защиты животных</b>	5-9	04.10	Учителя биологии
<b>Международный день школьных библиотек</b>	5-9	25.10	Библиотекарь
<b>День отца</b>	5-9	Третье воскресенье октября	Зам директора ВР
<b>День народного единства</b>	5-9	04.11	Учителя истории и обществознания



<b>День памяти погибших при исполнении служебных обязанностей сотрудников органов внутренних дел России</b>	5-9	08.11	Учителя истории и обществознания
<b>День матери</b>	5-9	Последнее воскресенье ноября	Зам директора ВР
День начала Нюрнбергского процесса (минутка информации на уроках истории и обществознания)	5-9	20.11	Учителя истории и обществознания
<b>День Государственного герба Российской Федерации</b>	5-9	30.11	Учителя истории и обществознания
<b>День неизвестного солдата; Международный день инвалидов</b>	5-9	03.12	Зам директора ВР
<b>День добровольца (волонтера) в России</b>	5-9	05.12	Классные руководители
<b>День Героев Отечества</b>	5-9	09.12	Учителя истории и обществознания
<b>День Конституции Российской Федерации</b>	5-9	12.12	Учителя истории и обществознания
<b>День российского студенчества</b>	5-9	25.01	Классные руководители
<b>День полного освобождения Ленинграда от фашистской блокады; День освобождения Красной армией крупнейшего «лагеря смерти» Аушвиц-Биркенау (Освенцима) – День памяти жертв Холокоста</b>	5-9	27.01	Учителя истории и обществознания
<b>День разгрома советскими войсками немецко-фашистских войск в Сталинградской битве</b>	5-9	02.02	Учителя истории и обществознания
<b>День российской науки</b>	5-9	08.08	Учителя - предметники
<b>День памяти о россиянах, исполнявших служебный долг за пределами Отечества</b>	5-9	15.02	Учителя истории и обществознания
<b>Международный день родного языка</b> (Интерактивные уроки родного русского языка)	5-9	21.02	Учителя русского языка и литературы
Всероссийский открытый урок «ОБЖ» (приуроченный к	5-9	01.03	Учитель ОБЖ

празднованию Всемирного дня гражданской обороны)			
Всемирный день иммунитета (минутка информации на уроках биологии)	5-9	01.03	Учителя биологии
<b>День воссоединения Крыма с Россией</b>	5-9	18.03	Классные руководители
Всероссийская неделя музыки для детей и юношества	5-9	21.03–27.03	Учитель музыки, классные руководители
<b>День космонавтики</b>	5-9	12.04	Учителя ЕНЦ
<b>День памяти о геноциде советского народа нацистами и их пособниками в годы Великой Отечественной войны</b>	5-9	19.04	Учителя истории и обществознания
Неделя математики	5-9	апрель	Учителя математики
<b>Праздник Весны и Труда</b>	5-9	01.05	Зам директора ВР
<b>День детских общественных организаций России</b>	5-9	19.05	Советник директора по воспитанию
День государственного флага Российской Федерации (информационная минутка на уроках истории и обществознания)	5-9	22.05	Учителя истории и обществознания
<b>День славянской письменности и культуры</b> (информационная минутка на уроках русского языка)	5-9	24.05	Учителя русского языка и литературы
<b>2. Внеурочная деятельность</b>			
Учебный курс «Финансовая грамотность»	5-8	По расписанию	Ярцева А.П,
Районная научно-практическая конференция для старшеклассников «Шаг в будущее	5-9	По расписанию	Учителя предметники
Курсы по предметам	9	По расписанию	Учителя-предметники
Учебный курс «Разговоры о важном»	5-9	По расписанию	Классные руководители
Учебный курс «ОСЧ»	5-9	По расписанию	Кусанова А.Е. Леонова Н.В
Учебный курс «Мы выбираем ГТО»	5-6	По	Учителя физической

		расписанию	культуры
Учебный курс «Движение есть жизнь»	7-8	По расписанию	Учителя физической культуры
Учебный курс «Волейбол»	9	По расписанию	Учителя физической культуры
<b>3. Классное руководство</b>			
Проект «Урок цифры»	5-9	1 раз в месяц	Классные руководители
Классный час «Государственные символы России»	5-9	12.12	Классные руководители
Регистрация учащихся на Всероссийский конкурс «Большая перемена»	5-7 8-9	28.03- 15.05. 28.03-10.06.	Классные руководители
Классные коллективные творческие дела	5-9	1 раз в месяц по плану ВР	Классные руководители
Подготовка к участию в общешкольных ключевых делах	5-9	1 раз в месяц по плану ВР	Классные руководители
Изучение классного коллектива	5-9	В течение года	Классные руководители
Адаптация пятиклассников	5	В течение года	Классные руководители, педагог – психолог
Цикл встреч «Профессии наших родителей»	5-9	В течение года	Классные руководители
Классные родительские собрания	5-9	1 раз в четверть	Классные руководители
<b>4. Основные школьные дела</b>			
Торжественная линейка «Первый звонок»	5-9	1.09	Заместитель директора по ВР
Мероприятия месячников безопасности и гражданской защиты детей (по профилактике ДДТТ, пожарной безопасности, экстремизма, терроризма, разработка схемы-маршрута «Дом-школа-дом», учебно-тренировочная эвакуация учащихся из здания)	5-9	сентябрь	классные руководители
Открытие школьной спартакиады. Осенний Кросс	5-9	16 сентября	Учитель физкультуры
День учителя в школе: акция по поздравлению учителей, учителей-	5-9	5 октября	Заместитель директора по

ветеранов педагогического труда, День самоуправления, концертная программа.			ВР
Звездный час «Золотая осень» Экологический урок	5-7 8-11	14 октября	классные руководители Заместитель директора по ВР
Мероприятия в рамках областного месячника правовых знаний	5-7	Октябрь	классные руководители Заместитель директора по ВР
Спортивные соревнования «Прыжки в высоту»	5-9	23 октября	Учитель физкультуры
Классные часы из программы по профилактике ДДТ Безопасная дорога классный час.	5-9	29 октября	классные руководители
Международный день толерантности «Мы такие разные» к.ч.	5-9	13 ноября	классные руководители
«Нет прав без обязанностей» КЛАССНЫЕ ЧАСЫ. 20 ноября - мероприятия, приуроченные ко Всероссийскому Дню правовой помощи дети	5-9	20 ноября	классные руководители
Фестиваль дружбы народов «Многоликий Оренбургский район»	8-9	Декабрь	классные руководители Заместитель директора по ВР
Правовой клуб «Рубикон»	7-9	В течении года	Зам. директора по ВР.
День Матери, праздничный концерт	5-9	27 ноября	Заместитель директора по ВР классные руководители
Мероприятия месячника эстетического воспитания в школе. Новый год в школе: украшение кабинетов, оформление окон, конкурс	5-9	декабрь	Заместитель директора по ВР, рук-ль движения «Солнышко», классные руководители

рисунков, поделок, утренник.			
День неизвестного героя КЛАССНЫЕ ЧАСЫ. Уроки Мужества.	5-9	4 декабря	классные руководители
День Конституции КЛАССНЫЕ ЧАСЫ.	5-9	11 декабря	классные руководители
Классные часы из программы по профилактике ДДТТ КЛАССНЫЕ ЧАСЫ.	5-9	18 декабря	классные руководители
Новогодние праздники	5-9	25 декабря	Заместитель директора по ВР
Час памяти «Блокада Ленинграда» КЛАССНЫЕ ЧАСЫ. Уроки Мужества	5-9	27 января	классные руководители
Месячник оборонно-массовый и спортивной работы, посвященный Дню защитника Отечества: военно-патриотическая игра «Зарница», акция по поздравлению пап и дедушек, мальчиков, конкурс рисунков, Уроки мужества.	5-9	Январь-февраль	Заместитель директора по ВР, классные руководители, учитель физкультуры
Просмотр художественного фильма «А зори здесь тихие»	5-9 класс	21 января	Классные руководители
8 Марта в школе «А ну-ка, девочки»	5-9	5 марта	классные руководители
Классные часы из программы по профилактике ДДТ.	5-9	26 марта	классные руководители
День космонавтики КЛАССНЫЕ ЧАСЫ.	5-9	9 апреля	классные руководители
1-7 апреля – областная Неделя здоровья 7 апреля – Всемирный день здоровья Всемирный день Здоровья «Спартакиада школьников»	5-9	7 апреля	Заместитель директора по ВР классные руководители, учитель физкультуры
«Неделя финансовой грамотности» КЛАССНЫЕ ЧАСЫ.	5-9	16 апреля	классные руководители
День Победы: акции «Бессмертный полк», «С праздником, ветеран!»,	5-9	май	Заместитель директора по

концерт в ДК, проект «Окна Победы», Акция «Читаем детям о войне».			ВР
Торжественная линейка «Последний звонок»	5-9	май	Заместитель директора по ВР
<b>5. Взаимодействие с родителями</b>			
Общешкольное родительское собрание	5-9	Октябрь, январь, март	Директор школы
Педагогическое просвещение родителей по вопросам воспитания детей	5-9	1 раз в месяц	Классные руководители
Информационное оповещение через школьный сайт	5-9	В течение года	Заместитель директора по ВР
Индивидуальные консультации	5-9	В течение года	Классные руководители
Совместные с детьми походы, экскурсии.	5-9	По плану классных руководителей	Классные руководители
Работа Совета профилактики с неблагополучными семьями по вопросам воспитания, обучения детей	5-9	По плану Совета	Председатель Совета
<b>6. «Самоуправление»</b>			
Выборы лидеров, активов классов, распределение обязанностей.	5-9	сентябрь	Классные руководители
Общешкольное выборное собрание учащихся: выдвижение кандидатур от классов в Совет обучающихся школы, голосование и т.п.	5-9	сентябрь	Заместитель директора по ВР
Работа в соответствии с обязанностями	5-9	В течение года	Классные руководители
Отчет перед классом о проведенной работе	5-9	май	Классные руководители
Общешкольное отчетное собрание учащихся: отчеты членов Совета обучающихся школы о проделанной работе. Подведение итогов работы за год	5-9	Май	Заместитель директора по ВР
<b>7. Школьные медиа</b>			
Видео-, фотосъемка классных мероприятий.	1-4	В течение года	Заместитель директора по ВР, Учителя начальных классов, Советник по

			воспитанию
Обновление информации о школьных мероприятиях в группе ВК	1-4	В течение года	Заместитель директора по ВР, советник по воспитанию
<b>8. Социальные партнерства</b>			
Взаимодействие с общественными организациями (Совет женщин) с органами местного самоуправления (МО Красноуральский сельсовет), МБУК «Красноуральский СДК и БО», центр Гагарин, организациями с.им. 9 января и г. Оренбурга.	1-4	В течение года	Заместитель директора по ВР, Советник по воспитанию
Взаимодействие с ДДТ, СШ, ФДО	1-4	В течение года	Заместитель директора по ВР, Советник по воспитанию
<b>9. Профилактика и безопасность</b>			
Декада безопасности: В гостях сотрудники ГИБДД, МЧС, МВД Беседы с просмотром видеоклипов на тематику безопасного поведения в повседневной жизни	5-9	сентябрь	Классные руководители
Всероссийский урок безопасности школьников в интернет	5-9	30 октября	Учитель информатики. Классные руководители
«Декада борьбы с вредными привычками», открытые классные часы. Приглашение врачей и просмотр видеофильмов	5-9	Ноябрь-декабрь	Советник по воспитанию, Классные руководители
Всемирный день здоровья. Зарядка на свежем воздухе	5-9	7 апреля	Учитель физкультуры
Иллюстративная выставка к Дню Победы в войне над фашистской Германией	5-9	май	библиотекарь
<b>10. Детские общественные объединения</b>			
Трудовая акция «Школьный двор»	5-9	24 сентября	Советник по воспитанию, Классные руководители
- Слёт активистов детского движения с участием лидеров ученического самоуправления, активистов детского общественного движения, российского движения школьников, воспитанников кадетских классов, юнармейцев, участников очно-заочной школы «Юные дарования»:	7-8	В течении года	Советник по воспитанию

«Юные поэты», «Юные художники, «Юные краеведы», «Юные журналисты», «Юные экологи».			
Акция «Покормите птиц зимой»	1-4	15 января	Советник по воспитанию ,Классные руководители
Акция «Дарите книги с любовью»	1-4	Февраль	Советник по воспитанию ,Классные руководители
<b>10. Профорентация</b>			
Учебный курс «Россия-мои горизонты»	6-11	В течение года	Классные руководители
Проект «ПроеКТОрия»	6-9	в течение года	Бородина К.В.
Проект «Билет в будущее» -	5-9	в течение года	Классные руководители, Социальный педагог
Организация профессиональных проб для учащихся 8-10 классов	8-9	Декабрь май	Заместитель директора по ВР
<b>11. Организация предметно-пространственной среды</b>			
Оформление классных уголков	5-9	В течение года	Классные руководители
Трудовые десанты по уборке территории школы	5-9	В течение года	Классные руководители
Трудовой десант по озеленению школьных клумб	5-9	Сентябрь, апрель	Классные руководители
Праздничное украшение кабинетов, окон кабинета	5-9	В течение года	Классные руководители
<b>12. Внешкольные мероприятия</b>			
Посещение выездных представлений театров в школе	5-9	В течение года	Классные руководители
Посещение концертов в Доме культуры поселка	5-9	В течение года	Классные руководители
Экскурсия в музей	5-7	Январь	Классные руководители
Поездки на представления в драматический театр, на киносеансы-в кинотеатр	5-9	По плану клас.рук.	Классные руководители
Экскурсии в музеи, пожарную часть, предприятия	5-9	По плану клас.рук.	Классные руководители
Путешествие по экскурсионным маршрутам «Если будет Россия,	5-9	В течение	Классные руководители



значит буду и я...», «Если будут звенеть родники, будет биться и сердце России...», «Здесь Родины моей начало...»		года	
Посещение выездных представлений театров в школе	5-9	В течение года	Классные руководители

## VI. Организационный раздел АООП УО (вариант 2)

71. Учебный план, образовательных организаций Российской Федерации (далее - учебный план), реализующих АООП УО (вариант 2), фиксирует общий объем нагрузки, максимальный объем аудиторной нагрузки обучающихся, состав и структуру обязательных предметных областей, распределяет учебное время, отводимое на их освоение по классам и учебным предметам.

Учебный план определяет общие рамки принимаемых решений при разработке содержания образования, требований к его усвоению и организации образовательного процесса, а также выступает в качестве одного из основных механизмов его реализации.

Недельный учебный план представлен по этапам обучения.

1 этап - 1 дополнительный, I - IV класс.

2 этап - V - IX классы;

Учебная нагрузка рассчитывается исходя из 33 учебных недель в году в 1 дополнительном и в 1 классе и 34 учебных недель в году со 2 по 12 класс.

Общий объем учебной нагрузки составляет не более от 3039 до 3732 академических часов на I этапе обучения (I - IV или I дополнительный, I - IV класс), 5066 академических часов на II этапе обучения (V - IX класс).

72. На каждом этапе обучения в учебном плане представлены шесть предметных областей. Содержание всех учебных предметов, входящих в состав каждой предметной области, имеет ярко выраженную коррекционно-развивающую направленность. Кроме этого, с целью коррекции недостатков психического и физического развития обучающихся в структуру учебного плана входит и коррекционно-развивающая область.

73. Учебный план включает две части: обязательную часть и часть, формируемую участниками образовательных отношений.

Состав учебных предметов в обязательной части учебного плана может различаться для обучающихся с умеренной, тяжелой, глубокой умственной отсталостью (интеллектуальными нарушениями), с тяжелыми и множественными нарушениями развития разных нозологических групп и определяется в соответствии с представленными ниже учебными планами.

Часть учебного плана, формируемая участниками образовательных отношений, обеспечивает реализацию особых (специфических) образовательных потребностей, характерных для каждой группы обучающихся, а также индивидуальных потребностей каждого обучающегося.

Таким образом, часть учебного плана, формируемая участниками образовательных отношений, предусматривает:

учебные занятия, обеспечивающие различные интересы обучающихся, в том числе этнокультурные;

увеличение учебных часов, отводимых на изучение отдельных учебных предметов обязательной части;

введение учебных курсов, обеспечивающих удовлетворение особых образовательных потребностей обучающихся с умеренной, тяжелой, глубокой умственной отсталостью (интеллектуальными нарушениями), с тяжелыми и множественными нарушениями развития и необходимую коррекцию недостатков в психическом и (или) физическом развитии.

АООП УО (вариант 2) может включать как один, так и несколько учебных планов. Специальная индивидуальная программа развития (СИПР), разрабатываемая образовательной организацией на основе АООП, включает индивидуальный учебный план (далее - ИУП), содержащий предметные области, предметы и коррекционные курсы, которые соответствуют особым образовательным возможностям и потребностям конкретного обучающегося. Общий объем нагрузки, включенной в ИУП, не может превышать объем, предусмотренный учебным планом АООП.

Формы организации образовательного процесса, чередование учебной и внеурочной деятельности в рамках реализации АООП образования определяет образовательная организация.

Учебные планы обеспечивают возможность обучения на государственных языках субъектов Российской Федерации, а также возможность их изучения, в случаях, предусмотренных законодательством Российской Федерации в области образования, и устанавливают количество занятий, отводимых на их изучение, по классам (годам) обучения. При организации образования на основе СИПР индивидуальная недельная нагрузка обучающегося может варьироваться. Так, с учетом федерального учебного плана организация, реализующая вариант 2 АООП, составляет ИУП для каждого обучающегося, в котором определен индивидуальный набор учебных предметов и коррекционных курсов с указанием объема учебной нагрузки. Различия в индивидуальных учебных планах объясняются разнообразием образовательных потребностей, индивидуальных возможностей и особенностей развития обучающихся. В индивидуальных учебных планах обучающихся с наиболее тяжелыми нарушениями развития, как правило, преобладают занятия коррекционной направленности. У обучающихся с менее выраженными нарушениями развития больший объем учебной нагрузки распределится на предметные области. Для обучающихся, особые образовательные потребности которых не позволяют осваивать предметы основной части учебного плана АООП, учебная нагрузка для СИПР формируется следующим образом: увеличивается количество часов коррекционных курсов и добавляются часы коррекционноразвивающих занятий в пределах максимально допустимой нагрузки, установленной учебным планом. Некоторые обучающиеся, испытывающие трудности адаптации к условиям обучения в группе, могут находиться в организации ограниченное время, объем их нагрузки также лимитируется индивидуальным учебным планом и отражается в расписании занятий.

74. Процесс обучения по предметам организуется в форме урока. Педагогический работник проводит урок для состава всего класса или для группы обучающихся, а также индивидуальную работу с обучающимся в соответствии с расписанием уроков. Продолжительность индивидуальных занятий не должна превышать 25 мин., фронтальных, групповых и подгрупповых занятий - не более 40 минут. В учебном плане устанавливается количество учебных часов по предметам обучения на единицу обучающихся. Единицей обучающихся считается: один ученик (индивидуальная работа),

группа (2 - 3 обучающихся), класс (все обучающиеся класса).

Равномерное распределение учебных часов по предметам для разных возрастных групп связана с необходимостью поэтапного повторения и закрепления формируемых учебных действий, отражает потребность в них "среднего" обучающегося. С учетом расширения знаний и формирующегося опыта к старшему школьному возрасту часы на ряд предметов практического содержания увеличиваются.

75. Содержание коррекционно-развивающей области учебного плана представлено коррекционными курсами и коррекционно-развивающими занятиями.

Выбор коррекционных индивидуальных и групповых занятий, их количественное соотношение может осуществляться общеобразовательной организацией самостоятельно, исходя из психофизических особенностей обучающихся с умеренной, тяжелой, глубокой умственной отсталостью (интеллектуальными нарушениями), с тяжелыми и множественными нарушениями развития на основании рекомендаций психолого-медико-педагогической комиссии. Время, отведенное на реализацию коррекционно-развивающей области, не учитывается при определении максимально допустимой учебной нагрузки, но учитывается при определении объемов финансирования.

Коррекционные курсы реализуются, как правило, в форме индивидуальных занятий. Выбор дисциплин коррекционно-развивающей направленности для индивидуальных и групповых занятий, их количественное соотношение может осуществляться образовательной организацией самостоятельно, исходя из особенностей развития обучающихся с умственной отсталостью и на основании рекомендаций ПМПК и индивидуальной программы реабилитации инвалида. Продолжительность коррекционного занятия варьируется с учетом психофизического состояния обучающегося до 25 минут.

Курсы коррекционно-развивающей области реализуются в рамках внеурочной деятельности.

Общий объем внеурочной деятельности составляет 10 часов в неделю (не более 1690 часов на I этапе обучения (1 - 4 и дополнительный класс), 1700 часов на II этапе обучения (5 - 9 класс). Из 10 часов внеурочной деятельности в неделю не менее 5 часов отводится на реализацию коррекционно-развивающей области.

76. Организация занятий по направлениям внеурочной деятельности является также неотъемлемой частью образовательного процесса в общеобразовательной организации.

Выбор направлений внеурочной деятельности и распределение на них часов самостоятельно осуществляется общеобразовательной организацией в рамках общего количества часов, предусмотренных федеральным учебным планом.

Внеурочная деятельность направлена на развитие личности обучающегося средствами физического, нравственного, эстетического, трудового воспитания, а также на расширение контактов обучающихся с обычно развивающимися сверстниками и взаимодействие с обществом. Организация внеурочной воспитательной работы является неотъемлемой частью образовательного процесса в образовательной организации.

Чередование учебной и внеурочной деятельности в рамках реализации АООП и СИПР определяет образовательная организация.

Время, отведенное на внеурочную деятельность, не учитывается при определении максимально допустимой недельной нагрузки обучающихся, но учитывается при

определении объемов финансирования, направляемых на реализацию АООП.

В прилагаемых таблицах представлены недельные учебные планы для АООП УО (вариант 2) разных нозологических групп, рассчитанные на 13-летний период обучения (с 1 дополнительного по 4 класс, с 5 по 9 класс).

**77. Недельный учебный план АООП УО (вариант 2) обучающихся V - IX классов.**

Предметные области	Учебные предметы	Количество часов					Всего
		Классы					
Обязательная часть							
1. Язык и речевая практика	Речь и альтернативная коммуникация	3	3	3	3	3	15
2. Математика	Математические представления	2	2	2	2	2	10
3. Окружающий мир	Окружающий природный мир	2	2	2	2	2	10
	Человек	2	1	1	1	-	5
	Домоводство	3	5	5	5	5	23
	Окружающий социальный мир	2	2	2	3	3	12
4. Искусство	Музыка и движение	3	2	2	2	2	11
	Изобразительная деятельность	3	3	3	-	-	9
5. Физическая культура	Адаптивная физкультура	3	2	2	2	2	11
6. Технология	Профильный труд	-	2	2	4	5	13
Итого		23	24	24	24	24	119
Часть, формируемая участниками образовательных отношений		6	6	6	6	6	30
Максимально допустимая недельная нагрузка (при 5-дневной учебной неделе)		29	30	30	30	30	149
Внеурочная деятельность, в том числе		10	10	10	10	10	50
Коррекционные курсы:		4	4	4	4	4	20
1. Сенсорное развитие		1	1	1	1	1	5

2. Предметно-практические действия	1	1	1	1	1	5
3. Двигательное развитие	1	1	1	1	1	5
4. Альтернативная коммуникация	1	1	1	1	1	5
Внеурочная деятельность (по направлениям)	6	6	6	6	6	30

Общий объем учебной нагрузки составляет 5066 часов за 5 учебных лет при 5-дневной учебной неделе (34 учебных недели в году).

## **78. Календарный учебный график.**

### **1. Даты начала и окончания учебного года:**

- Начало учебного года – 01.09.2023 г.

- Окончание учебного года – 5-8 класс 24.05.2024 г.

Окончание учебного года для 9 класса определяется ежегодно в соответствии с расписанием государственной итоговой аттестации.

### **2. Продолжительность учебного года:**

Продолжительность учебного года в 5-9 классах – 34 учебные недели.

### **3. Сроки и продолжительность каникул:**

<b>Каникулы</b>	<b>Сроки каникул</b>	<b>Дата начала занятий</b>	<b>Продолжительность каникул</b>
Осенние	28.10.2023 05.11.2023	06.11.2023	9 дней
Зимние	31.12.2023 08.01.2024	09.01.2024	9 дней
Весенние	25.03.2024 02.04.2024	03.04.2024	9 дней

## **79. План внеурочной деятельности.**

79.1. Внеурочная деятельность направлена на достижение планируемых результатов освоения основной образовательной программы (личностных, метапредметных и предметных) и осуществляется в формах, отличных от урочной.

79.2. Внеурочная деятельность является неотъемлемой и обязательной частью основной общеобразовательной программы.

79.3. План внеурочной деятельности представляет собой описание целостной системы функционирования Организации в сфере внеурочной деятельности и включает в себя:

1) внеурочную деятельность по учебным предметам образовательной программы (учебные курсы, учебные модули по выбору обучающихся, родителей (законных представителей) несовершеннолетних обучающихся, в том числе предусматривающие углубленное изучение учебных предметов, с целью удовлетворения различных интересов обучающихся, потребностей в физическом развитии и совершенствовании, а также учитывающие этнокультурные интересы, особые образовательные потребности обучающихся с ограниченными возможностями здоровья;

2) внеурочную деятельность по формированию функциональной грамотности (читательской, математической, естественнонаучной, финансовой) обучающихся

(интегрированные курсы, метапредметные кружки, факультативы, научные сообщества, в том числе направленные на реализацию проектной и исследовательской деятельности);

3) внеурочную деятельность по развитию личности, ее способностей, удовлетворения образовательных потребностей и интересов, самореализации обучающихся, в том числе одаренных, через организацию социальных практик (в том числе волонтерство), включая общественно полезную деятельность, профессиональные пробы, развитие глобальных компетенций, формирование предпринимательских навыков, практическую подготовку, использование возможностей организаций дополнительного образования, профессиональных образовательных организаций и социальных партнеров в профессионально-производственном окружении;

4) внеурочную деятельность, направленную на реализацию комплекса воспитательных мероприятий на уровне Организации, класса, занятия, в том числе в творческих объединениях по интересам, культурные и социальные практики с учетом историко-культурной и этнической специфики региона, потребностей обучающихся, родителей (законных представителей) несовершеннолетних обучающихся;

5) внеурочную деятельность по организации деятельности ученических сообществ (подростковых коллективов), в том числе ученических классов, разновозрастных объединений по интересам, клубов; детских, подростковых и юношеских общественных объединений, организаций и других;

6) внеурочную деятельность, направленную на организационное обеспечение учебной деятельности (организационные собрания, взаимодействие с родителями по обеспечению успешной реализации образовательной программы и другие);

7) внеурочную деятельность, направленную на организацию педагогической поддержки обучающихся (проектирование индивидуальных образовательных маршрутов, работа тьюторов, педагогов-психологов);

8) внеурочную деятельность, направленную на обеспечение благополучия обучающихся в пространстве Организации (безопасности жизни и здоровья обучающихся, безопасных межличностных отношений в учебных группах, профилактики неуспеваемости, профилактики различных рисков, возникающих в процессе взаимодействия обучающегося с окружающей средой, социальной защиты обучающихся).

79.4. Для достижения целей и задач внеурочной деятельности используется все многообразие доступных объектов отечественной культуры, в том числе наследие отечественного кинематографа.

Наследие отечественного кинематографа может использоваться как в качестве дидактического материала при реализации курсов внеурочной деятельности, так и быть основой для разработки курсов внеурочной деятельности, посвященной этому виду отечественного искусства.

79.5. Содержание плана внеурочной деятельности. Количество часов, выделяемых на внеурочную деятельность, составляет за 5 лет обучения на уровне основного общего образования не более 1750 часов, в год – не более 350 часов.

79.6. Величина недельной образовательной нагрузки (количество занятий), реализуемой через внеурочную деятельность, определяется за пределами количества часов, отведенных на освоение обучающимися учебного плана, но не более 10 часов. Для недопущения перегрузки обучающихся допускается перенос образовательной нагрузки, реализуемой через внеурочную деятельность, на периоды каникул, но не более 1/2 количества часов. Внеурочная деятельность в каникулярное время может реализовываться в рамках тематических программ (лагерь с дневным пребыванием на базе Организации или на базе загородных детских центров, в походах, поездках и другие).

При этом расходы времени на отдельные направления плана внеурочной деятельности могут отличаться:

на внеурочную деятельность по учебным предметам (включая занятия физической культурой и углубленное изучение предметов) еженедельно – от 2 до 4 часов;

на внеурочную деятельность по формированию функциональной грамотности – от 1 до 2 часов;

на внеурочную деятельность по развитию личности, ее способностей, удовлетворения образовательных потребностей и интересов, самореализации обучающихся еженедельно от 1 до 2 часов;

на деятельность ученических сообществ и воспитательные мероприятия целесообразно еженедельно предусмотреть от 2 до 4 часов, при этом при подготовке и проведении коллективных мероприятий в классе или общешкольных мероприятий за 1–2 недели может быть использовано до 20 часов (бюджет времени, отведенного на реализацию плана внеурочной деятельности);

на организационное обеспечение учебной деятельности, осуществление педагогической поддержки социализации обучающихся и обеспечение их благополучия еженедельно – от 2 до 3 часов.

79.7. Общий объём внеурочной деятельности не должен превышать 10 часов в неделю.

79.7.1. Один час в неделю рекомендуется отводить на внеурочное занятие «Разговоры о важном».

79.7.2. Внеурочные занятия «Разговоры о важном» направлены на развитие ценностного отношения обучающихся к своей родине – России, населяющим ее людям, ее уникальной истории, богатой природе и великой культуре. Внеурочные занятия «Разговоры о важном» должны быть направлены на формирование соответствующей внутренней позиции личности обучающегося, необходимой ему для конструктивного и ответственного поведения в обществе.

79.7.3. Основной формат внеурочных занятий «Разговоры о важном» – разговор и (или) беседа с обучающимися. Основные темы занятий связаны с важнейшими аспектами жизни человека в современной России: знанием родной истории и пониманием сложностей современного мира, техническим прогрессом и сохранением природы, ориентацией в мировой художественной культуре и повседневной культуре поведения, доброжелательным отношением к окружающим и ответственным отношением к собственным поступкам.

79.8. При реализации плана внеурочной деятельности должна быть предусмотрена вариативность содержания внеурочной деятельности с учетом образовательных потребностей и интересов обучающихся.

79.9. В зависимости от задач на каждом этапе реализации основной образовательной программы количество часов, отводимых на внеурочную деятельность, может изменяться. В 5 классе для обеспечения адаптации обучающихся к изменившейся образовательной ситуации может быть выделено больше часов, чем в 6 или 7 классе, либо в 8 классе – в связи с организацией предпрофильной подготовки. Выделение часов на внеурочную деятельность может различаться в связи с необходимостью преодоления противоречий и разрешения проблем, возникающих в том или ином ученическом коллективе.

79.10. В Организации реализуются различные модели плана внеурочной деятельности:

модель плана с преобладанием учебно-познавательной деятельности, когда наибольшее внимание уделяется внеурочной деятельности по учебным предметам и организационному обеспечению учебной деятельности;

модель плана с преобладанием педагогической поддержки обучающихся и работы по обеспечению их благополучия в пространстве Организации;

модель плана с преобладанием деятельности ученических сообществ и воспитательных мероприятий.

79.11. Формы реализации внеурочной деятельности Организация определяет самостоятельно.

79.12. Формы внеурочной деятельности предусматривают активность и самостоятельность обучающихся, сочетают индивидуальную и групповую работу; обеспечивают гибкий режим занятий (продолжительность, последовательность), переменный состав обучающихся, проектную и исследовательскую деятельность (в том числе экспедиции, практики), экскурсии (в музеи, парки, на предприятия и другие), походы, деловые игры и другое.

79.13. В зависимости от конкретных условий реализации основной общеобразовательной программы, числа обучающихся и их возрастных особенностей допускается формирование учебных групп из обучающихся разных классов в пределах одного уровня образования.

79.14. В целях реализации плана внеурочной деятельности Организацией предусматривается использование ресурсов других организаций (в том числе в сетевой форме), включая организации дополнительного образования соответствующей направленности, осуществляющих лицензированную образовательную деятельность, профессиональные образовательные организации, образовательные организации высшего образования, научные организации и иные организации, обладающие необходимыми ресурсами.

80. Календарный план воспитательной работы.

80.1. Календарный план воспитательной работы разработан на основе Федерального плана, который является единым для образовательных организаций Российской Федерации.

80.2. Календарный план воспитательной работы реализуется в рамках урочной и внеурочной деятельности.

80.3. Организация наряду с федеральными мероприятиями воспитательной работы проводит иные мероприятия согласно рабочей программе воспитания, по ключевым направлениям воспитания и дополнительного образования детей.

Сентябрь:

1 сентября: День знаний;

3 сентября: День окончания Второй мировой войны, День солидарности в борьбе с терроризмом;

8 сентября: Международный день распространения грамотности;

10 сентября: Международный день памяти жертв фашизма.

Октябрь:

1 октября: Международный день пожилых людей; Международный день музыки;

4 октября: День защиты животных;

5 октября: День учителя;

25 октября: Международный день школьных библиотек;

Третье воскресенье октября: День отца.

Ноябрь:

4 ноября: День народного единства;

8 ноября: День памяти погибших при исполнении служебных обязанностей сотрудников органов внутренних дел России;

Последнее воскресенье ноября: День Матери;

30 ноября: День Государственного герба Российской Федерации.

Декабрь:

3 декабря: День неизвестного солдата; Международный день инвалидов;

5 декабря: День добровольца (волонтера) в России;

9 декабря: День Героев Отечества;

12 декабря: День Конституции Российской Федерации.

Январь:

25 января: День российского студенчества;



27 января: День полного освобождения Ленинграда от фашистской блокады; День освобождения Красной армией крупнейшего «лагеря смерти» Аушвиц-Биркенау (Освенцима) – День памяти жертв Холокоста.

Февраль:

2 февраля: День разгрома советскими войсками немецко-фашистских войск в Сталинградской битве;

8 февраля: День российской науки;

15 февраля: День памяти о россиянах, исполнявших служебный долг за пределами Отечества;

21 февраля: Международный день родного языка;

23 февраля: День защитника Отечества.

Март:

8 марта: Международный женский день;

18 марта: День воссоединения Крыма с Россией;

27 марта: Всемирный день театра.

Апрель:

12 апреля: День космонавтики;

19 апреля: День памяти о геноциде советского народа нацистами и их пособниками в годы Великой Отечественной войны.

Май:

1 мая: Праздник Весны и Труда;

9 мая: День Победы;

19 мая: День детских общественных организаций России;

24 мая: День славянской письменности и культуры.

Июнь:

1 июня: День защиты детей;

6 июня: День русского языка;

12 июня: День России;

22 июня: День памяти и скорби;

27 июня: День молодежи.

Июль:

8 июля: День семьи, любви и верности.

Август:

Вторая суббота августа: День физкультурника;

22 августа: День Государственного флага Российской Федерации;

27 августа: День российского кино.